

# PROFIL KESEHATAN KOTA SUKABUMI TAHUN 2016



PEMERINTAH KOTA SUKABUMI  
DINAS KESEHATAN  
TAHUN 2017

PROFIL KESEHATAN TAHUN 2016

Jl. Suryakencana No. 43  
Kota Sukabumi

Telp/ Fax :  
0266 221213

Website :  
[www.dinkes.sukabumikota.go.id](http://www.dinkes.sukabumikota.go.id)

## KATA PENGANTAR

Puji syukur kami panjatkan kehadiran Allah SWT yang telah mencurahkan rahmat dan karunia-Nya, sehingga kami dapat menyelesaikan Profil Kesehatan Kota Sukabumi Tahun 2016 sebagai salah satu media publikasi dari upaya penyelenggaraan Sistem Informasi Kesehatan terkait situasi dan kondisi kesehatan yang relatif komprehensif.

Sumber data Profil Kesehatan berasal dari pengelola program di lingkungan Dinas Kesehatan Kota Sukabumi, Puskesmas serta institusi lain yang memiliki data terkait bidang kesehatan seperti Badan Pusat Statistik (BPS) dan Dinas Kependudukan dan Pencatatan Sipil (DKPS) serta Badan Pemberdayaan Masyarakat, Perempuan dan Keluarga Berencana (BPMPKB).

Melalui penyusunan profil kesehatan yang dilaksanakan setiap tahun dengan berbagai perkembangan indikator yang digunakan dalam pembangunan kesehatan, diharapkan menjadi bahan yang sangat berguna untuk melakukan analisa dalam konteks penentu strategi dan kebijakan kesehatan dimasa yang akan datang sebagai dasar perencanaan program pembangunan kesehatan.

Buku Profil Kesehatan Kota Sukabumi Tahun 2016 ini disajikan dalam bentuk cetakan dan dapat diunduh di *website* [www.dinkes.sukabumikota.go.id](http://www.dinkes.sukabumikota.go.id). Semoga publikasi ini dapat berguna bagi semua pihak baik pemerintah, organisasi profesi, akademisi, sektor swasta dan masyarakat, serta berkontribusi secara positif bagi pembangunan kesehatan khususnya di Kota Sukabumi. Kritik dan saran kami harapkan sebagai perbaikan dalam penyusunan profil yang akan datang.

Kepada semua pihak yang telah berkontribusi dalam penyusunan Profil Kesehatan Kota Sukabumi Tahun 2016 ini, kami sampaikan terima kasih.

Sukabumi, 2017  
KEPALA DINAS KESEHATAN  
KOTA SUKABUMI

dr. RITANENNY E.S.M., MP  
Pembina Utama Muda  
NIP. 19591108 198511 2 001

## DAFTAR ISI

|                                                       |      |
|-------------------------------------------------------|------|
| KATA PENGANTAR                                        | i    |
| DAFTAR ISI                                            | ii   |
| DAFTAR TABEL                                          | vi   |
| DAFTAR GRAFIK                                         | viii |
| DAFTAR GAMBAR                                         | xi   |
| BAB I PENDAHULUAN                                     | 1    |
| A. Latar Belakang.....                                | 1    |
| B. Tujuan .....                                       | 2    |
| 1. Tujuan Umum.....                                   | 2    |
| 2. Tujuan Khusus.....                                 | 2    |
| C. Sistematika Penyajian.....                         | 2    |
| BAB II GAMBARAN UMUM                                  | 4    |
| A. Gambaran Umum Wilayah .....                        | 4    |
| B. Keadaan Penduduk.....                              | 6    |
| C. Keadaan Pendidikan .....                           | 9    |
| D. Keadaan Ekonomi .....                              | 10   |
| BAB III SITUASI DERAJAT KESEHATAN MASYARAKAT          | 12   |
| A. Angka Kematian.....                                | 12   |
| 1. Angka Kematian Ibu .....                           | 13   |
| 2. Angka Kematian Bayi (AKB).....                     | 17   |
| 3. Kematian Anak Balita dan Balita .....              | 21   |
| B. Status Gizi Masyarakat .....                       | 22   |
| 1. Cakupan Balita Gizi Buruk .....                    | 23   |
| 2. Anemia Gizi .....                                  | 24   |
| 3. Cakupan Balita Gizi Buruk Mendapat Perawatan ..... | 25   |
| 4. Prevalensi Kekurangan Gizi Pada Anak Balita .....  | 26   |
| C. Angka Kesakitan .....                              | 27   |
| 1. Tuberkulosis (TB) .....                            | 27   |

|                                                                       |           |
|-----------------------------------------------------------------------|-----------|
| 2. DBD (Demam Berdarah Dengue) .....                                  | 29        |
| 3. Posbindu Penyakit Tidak Menular (PTM) .....                        | 33        |
| <b>BAB IV SITUASI UPAYA KESEHATAN</b> .....                           | <b>36</b> |
| <b>A. Pelayanan Kesehatan Dasar</b> .....                             | <b>37</b> |
| 1. Pelayanan Kesehatan Ibu dan Anak .....                             | 37        |
| a. Pelayanan Antenatal .....                                          | 37        |
| b. Penanganan Komplikasi Kebidanan .....                              | 41        |
| c. Persentase Ibu Hamil Kurang Energi Kronik (KEK) .....              | 44        |
| d. Pelayanan Kesehatan Ibu Bersalin .....                             | 44        |
| e. Pelayanan Kesehatan Ibu Nifas .....                                | 47        |
| f. Penanganan Komplikasi Neonatal .....                               | 48        |
| g. Pelayanan Kesehatan Neonatal .....                                 | 50        |
| 2. Pelayanan Keluarga Berencana .....                                 | 53        |
| 3. Pelayanan Imunisasi .....                                          | 56        |
| a. Cakupan Kelurahan Universal Child Immunization (UCI) .....         | 57        |
| b. Imunisasi Ibu Hamil .....                                          | 58        |
| <b>B. Pelayanan Kesehatan Khusus</b> .....                            | <b>60</b> |
| 1. Pelayanan Kesehatan Gigi dan Mulut .....                           | 60        |
| 2. Pelayanan Kesehatan Jiwa .....                                     | 62        |
| 3. Pelayanan Kesehatan Lansia .....                                   | 65        |
| a. Pelayanan Kesehatan Komprehensif Pada Lansia di<br>Puskesmas ..... | 71        |
| b. Pelayanan Kesehatan Komprehensif Pada Lansia di<br>Posbindu .....  | 71        |
| 4. Pelayanan Kesehatan Indera .....                                   | 72        |
| 5. Kesehatan Kerja .....                                              | 73        |
| 6. Pelayanan Kesehatan Tradisional .....                              | 73        |
| 7. Pengawasan Legalitas dan Keamanan Produk Makanan .....             | 74        |
| <b>C. Program Penyehatan Lingkungan</b> .....                         | <b>75</b> |
| 1. Rumah Sehat .....                                                  | 75        |
| 2. Akses Air Minum Berkualitas (Layak) .....                          | 78        |
| 3. Pengawasan Kualitas Air Minum .....                                | 80        |

|                                                                                     |                |
|-------------------------------------------------------------------------------------|----------------|
| 4. Akses Sanitasi Layak .....                                                       | 81             |
| 5. Tempat-Tempat Umum .....                                                         | 82             |
| 6. Tempat Pengelolaan Makanan .....                                                 | 85             |
| <b>BAB V SUMBER DAYA KESEHATAN</b> .....                                            | <b>87</b>      |
| A. Sarana Kesehatan.....                                                            | 87             |
| 1. Puskesmas dan Jaringannya .....                                                  | 87             |
| 2. Jumlah Sarana Pelayanan Kesehatan Menurut Kepemilikan/<br>Pengelola.....         | 90             |
| 3. Persentase Rumah Sakit dengan Kemampuan Pelayanan<br>Gawat Darurat Level 1 ..... | 91             |
| 4. Upaya Kesehatan Bersumber Masyarakat .....                                       | 91             |
| a. Posyandu .....                                                                   | 91             |
| b. Desa/Kelurahan Siaga Aktif .....                                                 | 93             |
| 5. Sarana Kefarmasian .....                                                         | 94             |
| B. Tenaga Kesehatan.....                                                            | 95             |
| 1. Jumlah dan Rasio Dokter .....                                                    | 98             |
| 2. Jumlah dan Rasio Tenaga Kebidanan .....                                          | 99             |
| 3. Jumlah dan Rasio Tenaga Keperawatan .....                                        | 99             |
| C. Pembiayaan Kesehatan.....                                                        | 100            |
| 1. Alokasi Anggaran .....                                                           | 100            |
| 2. Anggaran Kesehatan Per Kapita .....                                              | 102            |
| <br><b>BAB VI KESIMPULAN</b> .....                                                  | <br><b>104</b> |
| A. Situasi Derajat Kesehatan .....                                                  | 104            |
| 1. Kematian Ibu .....                                                               | 104            |
| 2. Kematian Bayi .....                                                              | 104            |
| 3. Kematian Anak Balita .....                                                       | 105            |
| 4. <i>Drop Out</i> (DO) Cakupan Pelayanan K1-K4 .....                               | 105            |
| 5. Balita Gizi Buruk .....                                                          | 106            |
| 6. Angka Kesakitan .....                                                            | 106            |
| B. Situasi Upaya Kesehatan .....                                                    | 107            |
| 1. Pelayanan Kesehatan .....                                                        | 107            |
| 2. Keadaan Lingkungan .....                                                         | 108            |

|                                        |     |
|----------------------------------------|-----|
| C. Situasi Sumber Daya Kesehatan ..... | 108 |
| 1. Sarana Kesehatan .....              | 108 |
| 2. Tenaga Kesehatan .....              | 109 |
| 3. Pembiayaan Kesehatan .....          | 109 |

DAFTAR PUSTAKA

LAMPIRAN

## DAFTAR TABEL

| <b>Tabel</b> | <b>Judul</b>                                                                                                       | <b>Hal</b> |
|--------------|--------------------------------------------------------------------------------------------------------------------|------------|
| 2.1          | Jarak Puskesmas Hubungannya dengan Situasi Geografis Kota Sukabumi                                                 | 5          |
| 2.2          | Jumlah Penduduk Menurut Jenis Kelamin dan Kelompok Umur Di Kota Sukabumi Tahun 2016                                | 7          |
| 3.1          | Kematian Bayi Menurut Jenis Kelamin dan Puskesmas Di Kota Sukabumi Tahun 2016                                      | 20         |
| 3.2          | Cakupan Kasus Balita Gizi Buruk Mendapat Perawatan Menurut Jenis Kelamin dan Puskesmas di Kota Sukabumi Tahun 2016 | 25         |
| 4.1          | Pelayanan Kesehatan Gigi dan Mulut Menurut Puskesmas Di Kota Sukabumi Tahun 2016                                   | 61         |
| 4.2          | Jumlah Penduduk Lansia Berdasarkan Wilayah Kerja Puskesmas dan Jenis Kelamin Di Kota Sukabumi Tahun 2016           | 67         |
| 4.3          | Jumlah Posbindu dan Kader Posbindu Berdasarkan Puskesmas Di Kota Sukabumi Tahun 2016                               | 69         |
| 4.4          | Hasil Pembinaan Rumah Sehat Menurut Kecamatan Dan Puskesmas Kota Sukabumi Tahun 2012-2016                          | 77         |
| 4.5          | Hasil Pembinaan Tempat - Tempat Umum Di Kota Sukabumi Tahun 2016                                                   | 84         |
| 4.6          | Hasil Pembinaan Tempat Pengelolaan Makanan di Kota Sukabumi Tahun 2016                                             | 86         |
| 5.1          | Jumlah Puskesmas, Puskesmas Pembantu dan Wilayah Kerja Puskesmas Di Kota Sukabumi Tahun 2016                       | 89         |
| 5.2          | Sarana Pelayanan Kesehatan di Kota Sukabumi Tahun 2016                                                             | 90         |
| 5.3          | Jumlah Posyandu Menurut Strata dan Puskesmas Di Kota Sukabumi Tahun 2016                                           | 92         |

| <b>Tabel</b> | <b>Judul</b>                                                                                                                      | <b>Hal</b> |
|--------------|-----------------------------------------------------------------------------------------------------------------------------------|------------|
| 5.4          | Keadaan Tenaga Kesehatan Berdasarkan Jumlah dan Kualifikasi Pendidikan Pada Dinas Kesehatan Tahun Kota Sukabumi Tahun 2014 – 2016 | 96         |
| 5.5          | Alokasi Anggaran Kesehatan Berbagai Sumber Di Dinas Kesehatan Kota Sukabumi T.A. 2016                                             | 101        |



## DAFTAR GRAFIK


| <b>Grafik</b> | <b>Judul</b>                                                                                 | <b>Hal</b> |
|---------------|----------------------------------------------------------------------------------------------|------------|
| 2.1           | Penduduk Kota Sukabumi Tahun 2016                                                            | 8          |
| 3.1           | Penyebab dan Periode Angka Kematian Ibu Kota Sukabumi Tahun 2016                             | 14         |
| 3.2           | Jumlah Kematian Ibu berdasarkan Kecamatan dan usia Kota Sukabumi Tahun 2016                  | 14         |
| 3.3           | Angka Kematian Bayi (AKB) tahun 2016                                                         | 18         |
| 3.4           | Penyebab Kematian masa neonatal dan bayi (29-11 bln) Kota Sukabumi tahun 2016                | 19         |
| 3.5           | Kematian bayi berdasarkan tempat kejadian dan berdasarkan Kecamatan Kota Sukabumi tahun 2016 | 20         |
| 3.6           | Jumlah Balita Gizi Buruk Di Kota Sukabumi Tahun 2016                                         | 24         |
| 3.7           | Prevalensi Kekurangan Gizi Pada Anak Balita Di Kota Sukabumi Periode Tahun 2013-2016         | 26         |
| 3.8           | Angka Kesembuhan ( <i>Cure Rate</i> ) TB Di Kota Sukabumi Periode Tahun 2013-2016            | 28         |
| 3.9           | Jumlah Kematian TB di Kota Sukabumi Periode Tahun 2013-2016                                  | 29         |
| 3.10          | Trend Kasus DBD Menurut Wilayah Kerja Puskesmas Di Kota Sukabumi Periode Tahun 2013-2016     | 32         |
| 3.11          | Kasus DBD Menurut Kecamatan Di Kota Sukabumi Periode Tahun 2013-2016                         | 33         |
| 3.12          | Trend Kasus dan Kematian DBD Di Kota Sukabumi Periode Tahun 2013-2016                        | 33         |
| 4.1           | Pencapaian K1 dan K4 Di Kota Sukabumi Tahun 2012-2016                                        | 39         |

| <b>Grafik</b> | <b>Judul</b>                                                                                         | <b>Hal</b> |
|---------------|------------------------------------------------------------------------------------------------------|------------|
| 4.2           | <i>Drop Out (%)</i> Cakupan Pelayanan K1-K4 Di Kota Sukabumi Menurut Puskesmas Tahun 2016            | 41         |
| 4.3           | Cakupan Penanganan Komplikasi Kebidanan (PKK) Target 81% Kota Sukabumi Tahun 2016                    | 42         |
| 4.4           | Trend Cakupan Penanganan Komplikasi Kebidanan (PKK) Periode tahun 2012 – 2016                        | 43         |
| 4.5           | Pencapaian Linakes Di Kota Sukabumi Periode Tahun 2012 – 2016                                        | 46         |
| 4.6           | Cakupan Pelayanan Ibu Nifas (KF) Menurut Puskesmas Di Kota Sukabumi Tahun 2016                       | 48         |
| 4.7           | Capaian Cakupan Penanganan Komplikasi Neonatal (PKN) Periode tahun 2012 – 2016                       | 50         |
| 4.8           | Cakupan KN Lengkap Tahun 2016                                                                        | 52         |
| 4.9           | Cakupan Kunjungan Neonatal Lengkap Di Kota Sukabumi Periode Tahun 2012 - 2016                        | 53         |
| 4.10          | Persentase Peserta Kb Baru Dan Kb Aktif Menurut Kecamatan Dan Puskesmas Di Kota Sukabumi Tahun 2016  | 54         |
| 4.11          | Persentase Cakupan Peserta KB Baru Di Kota Sukabumi Tahun 2011-2016                                  | 55         |
| 4.12          | Cakupan Kelurahan <i>Universal Child Immunization (UCI)</i> Di Kota Sukabumi Periode Tahun 2014-2016 | 58         |
| 4.13          | Cakupan Imunisasi TT1, TT2 Pada Ibu Hamil Di Kota Sukabumi Tahun 2014-2016                           | 59         |
| 4.14          | Cakupan Imunisasi TT2 Menurut Puskesmas Di Kota Sukabumi Tahun 2016                                  | 60         |
| 4.15          | Jumlah Kunjungan Gangguan Jiwa Di Sarana Pelayanan Kesehatan Di Kota Sukabumi Tahun 2016             | 64         |
| 4.16          | 10 Besar Pola Penyakit Lansia Di Kota Sukabumi Tahun 2016                                            | 70         |
| 4.17          | Persentase Rumah Sehat Di Kota Sukabumi Tahun 2016                                                   | 75         |

| <b>Grafik</b> | <b>Judul</b>                                                                                            | <b>Hal</b> |
|---------------|---------------------------------------------------------------------------------------------------------|------------|
| 4.18          | Persentase Penduduk Dengan Akses Air Minum Berkualitas (Layak) Di Kota Sukabumi Tahun 2016              | 79         |
| 4.19          | Persentase Penduduk Dengan Akses Sanitasi Layak di Kota Sukabumi Tahun 2016                             | 82         |
| 4.20          | Persentase Tempat - Tempat Umum Memenuhi Syarat Kota Sukabumi Tahun 2016                                | 83         |
| 4.21          | Persentase Pengawasan Penyehatan Pangan Di Kota Sukabumi Tahun 2016                                     | 85         |
| 5.1           | Persentase Kelurahan Siaga Berdasarkan Strata Di Kota Sukabumi Tahun 2016                               | 94         |
| 5.2           | Jumlah Sarana Kefarmasian Di Kota Sukabumi Tahun 2016                                                   | 95         |
| 5.3           | Rasio Tenaga Dokter Terhadap 100.000 Penduduk Di Kota Sukabumi Tahun 2016                               | 98         |
| 5.4           | Rasio Tenaga Bidan dan Perawat Terhadap 100.000 Penduduk Di Kota Sukabumi Tahun 2016                    | 99         |
| 5.5           | Rasio Tenaga Dokter, Bidan, dan Perawat Puskesmas Terhadap 100.000 Penduduk Di Kota Sukabumi Tahun 2016 | 100        |

## DAFTAR GAMBAR

| <b>Gambar</b> | <b>Judul</b>                                                                 | <b>Hal</b> |
|---------------|------------------------------------------------------------------------------|------------|
| 2.1           | Jumlah Penduduk Menurut Kecamatan di Kota Sukabumi Tahun 2016                | 9          |
| 4.1           | Peta Cakupan K4 Kota Sukabumi Tahun 2016                                     | 40         |
| 4.2           | Peta Penyebaran Ibu Hamil Komplikasi Kota Sukabumi Tahun 2016                | 43         |
| 4.3           | Peta Cakupan Pertolongan Persalinan Oleh NAKES (PN) Kota Sukabumi Tahun 2016 | 45         |
| 4.4           | Peta Cakupan Penanganan Komplikasi Neonatal (PKN) Kota Sukabumi Tahun 2016   | 49         |
| 4.5           | Jenis Gangguan Jiwa yang ditangani Puskesmas berdasarkan kriteria umur       | 63         |



# BAB I

## PENDAHULUAN


### A. Latar Belakang

Pembangunan kesehatan sebagai bagian dari pembangunan nasional bertujuan meningkatkan kesadaran, kemauan dan kemampuan hidup sehat bagi setiap orang agar terwujud derajat kesehatan masyarakat yang setinggi-tingginya, sebagai investasi bagi pembangunan sumber daya manusia yang produktif secara sosial dan ekonomis. Pembangunan kesehatan tersebut merupakan upaya seluruh potensi bangsa Indonesia baik masyarakat, swasta maupun pemerintah.

Pelaksanaan pelayanan publik yang bermutu diantaranya adalah pelayanan informasi yang meliputi pelayanan kehumasan dan informasi publik. Dalam rangka meningkatkan pelayanan informasi publik di bidang kesehatan, dibutuhkan adanya manajemen dan pengelolaan data dan informasi yang baik, akurat, lengkap, dan tepat waktu. Peran data dan informasi kesehatan menjadi sangat penting dan semakin dibutuhkan dalam manajemen kesehatan oleh berbagai pihak. Masyarakat semakin peduli dengan situasi kesehatan dan hasil pembangunan kesehatan yang telah dilakukan oleh pemerintah, terutama terhadap masalah-masalah kesehatan yang berhubungan langsung dengan kesehatan mereka.

Kepedulian masyarakat akan informasi kesehatan ini memberikan nilai positif bagi pembangunan kesehatan itu sendiri. Untuk itu pengelola program harus bisa menyediakan dan memberikan informasi yang dibutuhkan masyarakat dengan dikemas secara baik, sederhana, informative, dan tepat waktu.

Profil kesehatan merupakan salah satu produk dari Sistem Informasi Kesehatan yang penyusunan dan penyajiannya dibuat sesederhana mungkin tetapi informatif, untuk dipakai sebagai alat tolok ukur kemajuan pembangunan kesehatan sekaligus juga sebagai bahan evaluasi program-program kesehatan. Profil Kesehatan Kota Sukabumi adalah gambaran situasi kesehatan yang memuat berbagai data tentang situasi dan hasil pembangunan kesehatan selama satu tahun yang memuat data derajat kesehatan dan lingkungan, situasi



upaya kesehatan, sumber daya kesehatan, dan capaian indikator hasil pembangunan kesehatan.

## **B. Tujuan**

### **1. Tujuan Umum**


Profil kesehatan Kota Sukabumi ini bertujuan untuk memberikan gambaran pembangunan kesehatan yang sudah dilaksanakan secara menyeluruh di Kota Sukabumi dalam periode tahun anggaran 2016.

### **2. Tujuan Khusus**

- a) Diketuainya data dan informasi pembangunan kesehatan di Kota Sukabumi yang meliputi derajat kesehatan, perilaku kesehatan masyarakat, data demografi dan sosial ekonomi yang berpengaruh pada status kesehatan masyarakat.
- b) Diketuainya data dan informasi tentang upaya kesehatan di Kota Sukabumi yang meliputi cakupan kegiatan dan sumber daya kesehatan.
- c) Diketuainya data dan informasi masalah kesehatan yang meliputi angka kematian, angka kesakitan dan keadaan gizi masyarakat di Kota Sukabumi.
- d) Tersedianya integrasi berbagai data yang telah dikumpulkan oleh berbagai sistem pencatatan dan pelaporan untuk kepentingan stake holder kesehatan.

## **C. Sistematika Penyajian**

1. Bab 1 Pendahuluan, berisi penjelasan tentang maksud dan tujuan dan sistematika penyajiannya.
2. Bab 2 Gambaran Umum, menyajikan gambaran umum Kota Sukabumi. Selain uraian tentang geografis, administratif dan informasi umum lainnya, bab ini juga mengulas faktor-faktor yang berpengaruh terhadap kesehatan meliputi kependudukan, pendidikan, dan lingkungan.
3. Bab 3 Situasi Derajat Kesehatan, berisi uraian tentang indikator mengenai angka kematian, angka kesakitan, dan angka status gizi masyarakat
4. Bab 4 Situasi Upaya Kesehatan, menguraikan tentang pelayanan kesehatan dasar, pelayanan kesehatan rujukan dan penunjang, pemberantasan



penyakit menular, pembinaan kesehatan lingkungan dan sanitasi dasar, perbaikan gizi masyarakat, pelayanan kefarmasian dan alat kesehatan, pelayanan kesehatan dalam situasi bencana. Upaya pelayanan kesehatan yang diuraikan dalam bab ini juga mengakomodir indikator kinerja Standar Pelayanan Minimal (SPM) bidang kesehatan serta upaya pelayanan kesehatan lainnya yang diselenggarakan oleh Dinas Kesehatan Kota Sukabumi.

5. Bab 5 Situasi Sumber Daya Kesehatan, menguraikan tentang sarana kesehatan, tenaga kesehatan, pembiayaan kesehatan dan sumber daya kesehatan lainnya.
6. Bab 6 Kesimpulan, merupakan uraian mengenai hal penting yang perlu disimak dan ditelaah lebih lanjut dari Profil Kesehatan Kota Sukabumi Tahun 2016. Selain keberhasilan yang perlu dicatat, bab ini juga mengemukakan hal yang dianggap masih kurang dalam rangka penyelenggaraan pembangunan kesehatan.



## BAB II

### GAMBARAN UMUM

#### A. Gambaran Umum Wilayah

Kota Sukabumi merupakan dataran rendah terletak pada koordinat 106°45'50" Bujur Timur dan 106°45'50" Bujur Timur, 6°49'29" Lintang Selatan dan 6°49'29" Lintang Selatan, di kaki Gunung Gede dan Gunung Pangrango yang ketinggiannya 584 meter diatas permukaan laut, dan berjarak 120 km dari Ibukota Negara (Jakarta) atau 96 km dari Ibukota Provinsi Jawa Barat (Bandung). Luas wilayah Kota Sukabumi adalah berupa daratan seluas 48,42 km<sup>2</sup> atau sekitar 0,13% dari luas wilayah Provinsi Jawa Barat. Batas-batas wilayah Kota Sukabumi meliputi :

- Sebelah Utara : Kecamatan Sukabumi, Kabupaten Sukabumi
- Sebelah Selatan : Kecamatan Nyalindung, Kabupaten Sukabumi
- Sebelah Barat : Kecamatan Cisaat, Kabupaten Sukabumi
- Sebelah Timur : Kecamatan Sukaraja, Kabupaten Sukabumi

Secara administratif wilayah Kota Sukabumi terdiri dari 7 kecamatan, luas dataran masing-masing kecamatan yaitu:

- 1) Baros (5,60 km<sup>2</sup>)
- 2) Lembursitu (10,74 km<sup>2</sup>)
- 3) Cibeureum (9,14 km<sup>2</sup>)
- 4) Citamiang (4,01 km<sup>2</sup>)
- 5) Warudoyong (7,57 km<sup>2</sup>)
- 6) Gunungpuyuh (5,14 km<sup>2</sup>)
- 7) Cikole (6,22 km<sup>2</sup>)

Jarak terjauh dari balai kota adalah Kecamatan Lembursitu, yakni sejauh 7 km. Fisiografi lahan Kota Sukabumi secara keseluruhan adalah datar di wilayah Selatan dan berbukit di wilayah Utara, dengan kemiringan 0<sup>o</sup> - 3<sup>o</sup> dan 3<sup>o</sup> - 8<sup>o</sup> di bagian Utara. Secara topografi Kota Sukabumi merupakan dataran tinggi, Fenomena yang terjadi di daerah perkotaan adalah adanya perubahan fungsi lahan pertanian ke penggunaan lain seperti pembangunan dibidang perumahan, perdagangan dan industri sesuai dengan perda tentang pengaturan tata ruang dan wilayah perkotaan yang tentunya berdampak pada munculnya masalah kesehatan wilayah perkotaan secara umum.




jarak tempuh terjauh masyarakat menuju sarana pelayanan kesehatan  $\pm$  3 Km, relatif mudah dijangkau, baik dengan menggunakan kendaraan roda 4 maupun roda 2. Jarak dan lama tempuh dari Kelurahan ke Puskesmas terdekat dalam satu wilayah Kecamatan, dapat dilihat pada tabel dibawah ini :

**Tabel 2.1**  
**Jarak Puskesmas Hubungannya dengan Situasi Geografis**  
**Kota Sukabumi**

| No | Kecamatan    | Kelurahan                                                                                   | Tipologi                       | Luas Wilayah (Km <sup>2</sup> ) | Puskesmas                                      | Jarak Terjauh Ke Puskesmas | Rata-rata Waktu Tempuh Ke Puskesmas |        |
|----|--------------|---------------------------------------------------------------------------------------------|--------------------------------|---------------------------------|------------------------------------------------|----------------------------|-------------------------------------|--------|
|    |              |                                                                                             |                                |                                 |                                                |                            | Roda 2                              | Roda 4 |
| 1  | 2            | 3                                                                                           | 4                              | 5                               | 6                                              | 7                          | 8                                   | 9      |
| 1  | Baros        | 1) Baros<br>2) Jaya Raksa<br>3) Jaya Mekar<br>4) Sudajaya Hilir                             | Jalan datar (Keramaian rendah) | 5,60                            | 1) Baros                                       | 2 Km                       | 15'                                 | 20'    |
| 2  | Citamiang    | 1) Tipar<br>2) Cikondang<br>3) Citamiang<br>4) Gedong Panjang<br>5) Nanggaleng              | Jalan datar (Keramaian tinggi) | 4,01                            | 1) Tipar<br>2) Gedong Panjang<br>3) Nanggaleng | 1,2 Km                     | 9'                                  | 12'    |
| 3  | Warudoyong   | 1) Benteng<br>2) Dayeuh Luhur<br>3) Nyomplong<br>4) Warudoyong<br>5) Sukakarya              | Jalan datar (Keramaian sedang) | 7,57                            | 1) Benteng<br>2) Pabuaran<br>3) Suka karya     | 2 Km                       | 15'                                 | 20'    |
| 4  | Gunung Puyuh | 1) Sriwedari<br>2) Gunung Puyuh<br>3) Karamat<br>4) Karang Tengah                           | Jalan datar (Keramaian sedang) | 5,14                            | 1) Cipelang<br>2) Karang Tengah                | 3 Km                       | 22,5'                               | 30'    |
| 5  | Cikole       | 1) Selabatu<br>2) Cikole<br>3) Gunung Parang<br>4) Kebonjati<br>5) Subangjaya<br>6) Cisarua | Jalan datar (Keramaian tinggi) | 6,22                            | 1) Selabatu<br>2) Sukabumi                     | 2,3 Km                     | 17,5'                               | 23'    |
| 6  | Lembursitu   | 1) Cikundul<br>2) Sindangsari<br>3) Cipanengah<br>4) Situmekar<br>5) Lembursitu             | Jalan datar (Keramaian rendah) | 10,74                           | 1) Cikundul<br>2) Lembursitu                   | 3 Km                       | 22,5'                               | 30'    |
| 7  | Cibeureum    | 1) Babakan<br>2) Cibeureum Hilir<br>3) Sindangpalay<br>4) Limusunnggal                      | Jalan datar (Keramaian rendah) | 9,14                            | 1) Cibeureum Hilir<br>2) Limus Nunggal         | 3 Km                       | 22,5'                               | 30'    |
|    | <b>TOTAL</b> | 33                                                                                          |                                | <b>48.42</b>                    |                                                |                            |                                     |        |

Sumber : BPS Kota Sukabumi



Dari tabel diatas dapat dilihat bahwa jarak paling jauh menuju sarana kesehatan (Puskesmas) dari kantor kelurahan yaitu 3 Km antara lain di wilayah Kecamatan Gunung Puyuh, Kecamatan Lembur Situ dan Kecamatan Cibeureum dengan waktu tempuh rata-rata sekitar 30 menit dengan menggunakan roda empat dan sekitar 22,5 menit dengan menggunakan roda dua. Akan tetapi disisi lain akses masyarakat pada fasilitas pelayanan kesehatan dapat dikatakan 0 Km.

## **B. Keadaan Penduduk**

Perlu disadari peran data kependudukan dalam menentukan arah kebijakan pembangunan, begitu besar. Berdasarkan data kependudukan itulah, pemerintah menentukan berbagai kebijakan pembangunan. Sebagai dasar suatu kebijakan, data kependudukan yang tidak valid akan merugikan dan membahayakan.

Ketersediaan data kependudukan di semua tingkat administrasi pemerintahan (kota, kecamatan, kelurahan) menjadi faktor kunci keberhasilan program-program pembangunan. Data kependudukan mempunyai arti yang sangat penting dalam pembangunan pada umumnya dan bidang kesehatan pada khususnya, obyek sasaran kegiatan pembangunan kesehatan sebagian besar adalah masyarakat atau penduduk.

Berdasarkan data Sistem Informasi Administrasi Kependudukan (SIAK) Dinas Kependudukan dan Pencatatan Sipil Kota Sukabumi, jumlah penduduk Kota Sukabumi sebesar 324.489 jiwa, dengan luas wilayah sebesar 48,42 kilometer persegi (km<sup>2</sup>), rata-rata kepadatan penduduk sebesar 7.535 jiwa untuk setiap km<sup>2</sup>. Kecamatan Citamiang merupakan wilayah terpadat dilihat dari tingkat kepadatan per km<sup>2</sup>, yaitu sekitar 12.796 jiwa per km<sup>2</sup>. Sementara wilayah terlapang adalah Kecamatan Lembursitu, dengan tingkat kepadatan penduduk sekitar 3.485 jiwa per km<sup>2</sup>.

Jumlah rumah tangga sebanyak 97.729, maka rata-rata jumlah anggota rumah tangga adalah 3,32 jiwa untuk setiap rumah tangga.

Jumlah penduduk di Kota Sukabumi pada Tahun 2016 adalah sebesar 324.489 jiwa. Dengan komposisi penduduk sebagai berikut:



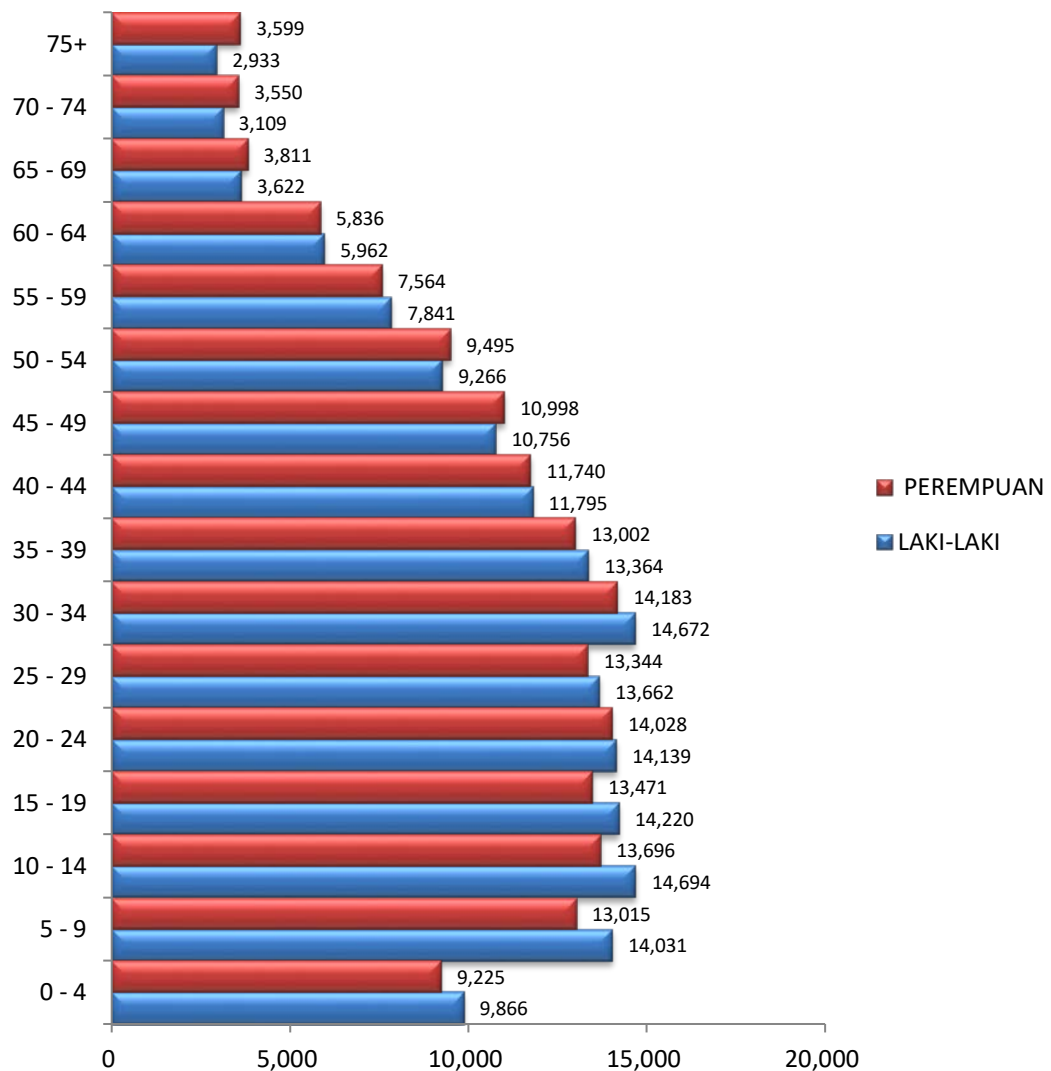
**Tabel 2.2**  
**Jumlah Penduduk Menurut Jenis Kelamin dan Kelompok Umur**  
**Di Kota Sukabumi Tahun 2016**

| <b>Umur (Tahun)</b> | <b>Laki-laki</b> | <b>Perempuan</b> | <b>Total</b>   |
|---------------------|------------------|------------------|----------------|
| <i>1</i>            | <i>2</i>         | <i>3</i>         | <i>4</i>       |
| 0 – 4               | 9,866            | 9,225            | 19,091         |
| 5 – 9               | 14,031           | 13,015           | 27,046         |
| 10 – 14             | 14,694           | 13,696           | 28,390         |
| 15 – 19             | 14,220           | 13,471           | 27,691         |
| 20 – 24             | 14,139           | 14,028           | 28,167         |
| 25 – 29             | 13,662           | 13,344           | 27,006         |
| 30 – 34             | 14,672           | 14,183           | 28,855         |
| 35 – 39             | 13,364           | 13,002           | 26,366         |
| 40 – 44             | 11,795           | 11,740           | 23,535         |
| 45 – 49             | 10,756           | 10,998           | 21,754         |
| 50 – 54             | 9,266            | 9,495            | 18,761         |
| 55 – 59             | 7,841            | 7,564            | 15,405         |
| 60 -64              | 5,962            | 5,836            | 11,798         |
| 65 – 69             | 3,622            | 3,811            | 7,433          |
| 70 – 74             | 3,109            | 3,550            | 6,659          |
| 75+                 | 2,933            | 3,599            | 6,532          |
| <b>JUMLAH</b>       | <b>163,932</b>   | <b>160,557</b>   | <b>324,489</b> |

*Sumber : DKPS Kota Sukabumi*

Berikut grafik jumlah penduduk berdasarkan kelompok umur dan jenis kelamin pada tahun 2016 :

**Grafik 2.1**  
**Penduduk Kota Sukabumi Tahun 2016**

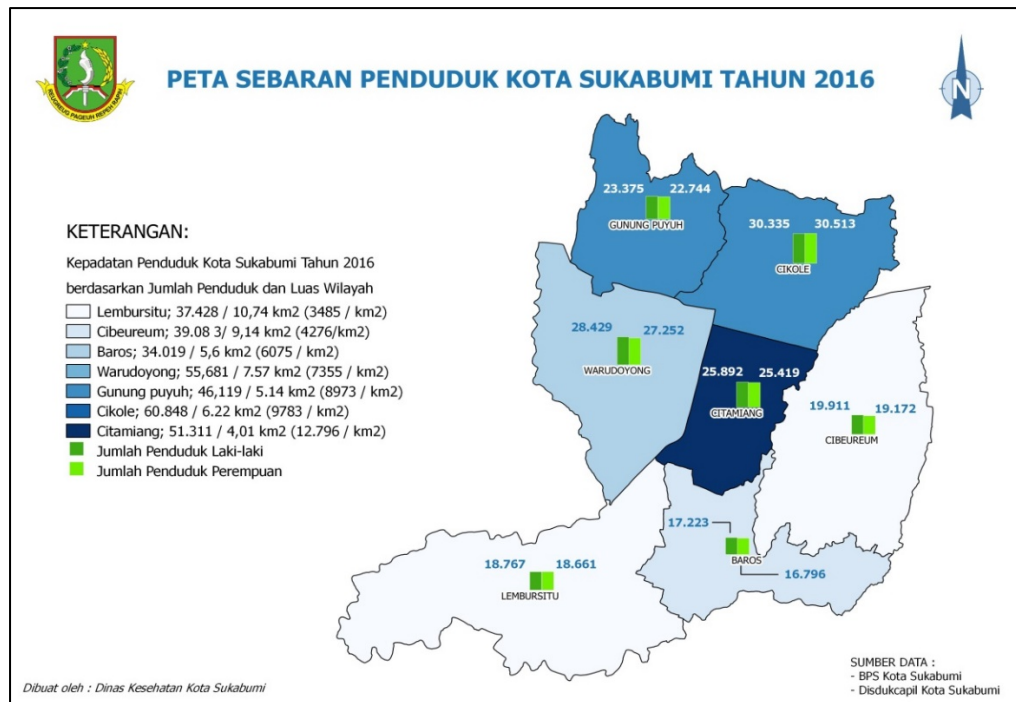


Sumber : DKPS Kota Sukabumi

Berdasarkan Grafik penduduk diatas, diperoleh gambaran bahwa penduduk Kota Sukabumi termasuk penduduk produktif. Dalam hal ini dapat dikatakan sebagai penduduk muda, mengingat penduduk usia < 15 tahun kurang dari 30% (22,97%) dan penduduk ≥ 65 tahun kurang dari 15% (6,36%), Penduduk produktif sendiri sebesar 70,68%.

Sedangkan Jumlah penduduk, luas wilayah, dan kepadatan penduduk di setiap kecamatan, dapat dilihat pada gambar berikut ini :

**Gambar 2.1**  
**Jumlah Penduduk Menurut Kecamatan**  
**di Kota Sukabumi Tahun 2016**




Pengarusutamaan gender terutama dalam hal pekerjaan, berdampak pada masalah kesehatan kaum perempuan juga anak-anak, mengingat area tersebut merupakan pusat perdagangan.

### C. Keadaan Pendidikan

Pendidikan merupakan salah satu sarana untuk meningkatkan kecerdasan dan keterampilan sehingga kualitas sumber daya manusia sangat tergantung dari kualitas pendidikan. Sementara itu pembangunan pendidikan dititikberatkan pada peningkatan mutu serta perluasan kesempatan belajar, terutama pada jenjang pendidikan dasar.

Tingkat pendidikan dapat berkaitan dengan kemampuan menyerap dan menerima informasi kesehatan serta kemampuan untuk berperan serta dalam pembangunan kesehatan. Masyarakat yang memiliki pendidikan yang lebih tinggi, pada umumnya mempunyai pengetahuan dan wawasan yang



lebih luas sehingga lebih mudah menyerap dan menerima informasi, serta dapat ikut berperan serta aktif dalam mengatasi masalah kesehatan dirinya dan keluarganya.


Kebijakan yang dilakukan Pemerintah Kota Sukabumi dalam bidang pendidikan antara lain melakukan pengembangan kota jasa di bidang pelayanan pendidikan, yang diantaranya adalah menitikberatkan pada penambahan kemampuan dan keterampilan siswa-siswa SMK dalam teknologi yang mempunyai nilai jual di pasar, serta terus berupaya untuk mendorong pendirian perguruan tinggi negeri dengan nama Politeknik Negeri Pakujajar, dengan bantuan pihak Provinsi Jawa Barat. Namun demikian, pemerintah daerah tetap melakukan pembinaan bagi perkembangan perguruan tinggi swasta yang ada sehingga secara sinergis dapat tumbuh dan berkembang bersama.

Di Kota Sukabumi terdapat 62 Taman Kanak-Kanak, 121 Sekolah Dasar dan Setingkat, 38 SLTP, 16 SMU, 29 SMK yang meliputi negeri dan swasta. Jumlah murid TK sebanyak 2.695 siswa, murid SD sebanyak 33.243 siswa, murid SLTP negeri sebanyak 12.846 siswa, murid SLTP swasta sebanyak 3.344 siswa, murid SMU negeri sebanyak 6.331 siswa, murid SMU swasta sebanyak 2.013 siswa, murid SMK negeri sebanyak 4.878 siswa dan murid SMK swasta sebanyak 5.859 siswa.

#### **D. Keadaan Ekonomi**

Peningkatan taraf kesejahteraan sosial penduduk merupakan salah satu cara untuk merealisasikan cita-cita luhur kemerdekaan, yakni memajukan kesejahteraan umum dan mencerdaskan kehidupan bangsa. Pembangunan yang berorientasi hanya pada ekonomi menyisakan banyak masalah krusial seperti kemiskinan, pengangguran dan juga tidak meratanya hasil pembangunan.

Banyak negara berkembang yang dalam sejarah pembangunannya mempunyai *good record* dalam pencapaian pembangunan ekonomi mereka, tetapi gagal dalam memperbaiki tingkat kesejahteraan bagi masyarakatnya. Pembangunan yang hanya menitikberatkan pada kemajuan ekonomi semata telah terbukti kurang memberikan hasil yang maksimal dari proses pembangunan itu sendiri dan juga memperlihatkan kesenjangan ataupun




ketimpangan di masyarakat. Oleh karena itu pembangunan ekonomi harus pula seiring dan sejalan dengan pembangunan sosial, sehingga fokus pembangunan terhadap peningkatan mutu sumber daya manusia menjadi sama penting dengan pembangunan ekonomi.

Pembangunan ekonomi tidak hanya berdampak terhadap penduduk, tetapi juga sebaliknya perubahan penduduk mempunyai implikasi terhadap pembangunan perekonomian. Pembangunan yang memfokuskan pada peningkatan kualitas sumber daya manusia akan memberikan dampak yang positif terhadap pembangunan di suatu wilayah. Karena dengan besarnya jumlah penduduk yang berkualitas, akan menjadi modal pembangunan. Begitupun sebaliknya banyaknya jumlah penduduk dapat menjadi beban dari suatu pemerintahan apabila kualitas penduduknya rendah.

Berdasarkan perhitungan Anggaran Pendapatan dan Belanja Daerah Pemerintah Kota Sukabumi menunjukkan bahwa realisasi pendapatan daerah mencapai Rp. 1.066.511.914.197,00. Dari jumlah tersebut, pendapatan paling besar bersumber dari dana perimbangan yang mencapai 53,62% dari total Pendapatan Asli Daerah (PAD) memberikan sumbangan terhadap pendapatan daerah sebesar 25,96%, dan dari lain-lain pendapatan yang sah sebesar 20,42%.

Realisasi belanja daerah Kota Sukabumi tahun anggaran 2015 mencapai Rp. 1.057.765.469.602,00 yang terdiri dari belanja tidak langsung sebesar 45,96% dan belanja langsung sebesar 54,04%.



## **BAB III**

### **SITUASI DERAJAT KESEHATAN MASYARAKAT**

Umur Harapan Hidup (UHH) merupakan salah satu indikator derajat kesehatan yang digunakan sebagai salah satu dasar penghitungan Indeks Pembangunan Manusia (IPM). Umur Harapan Hidup (UHH) memberikan gambaran probabilitas umur maksimal yang dapat dicapai seorang bayi baru lahir.

Indikator ini dapat menggambarkan taraf hidup suatu bangsa, sehingga dijadikan salah satu indikator untuk mengevaluasi kinerja pemerintah dalam meningkatkan kesejahteraan penduduk pada umumnya, dan meningkatkan derajat kesehatan pada khususnya. Peningkatan Umur Harapan Hidup menunjukkan adanya peningkatan kehidupan dan kesejahteraan penduduk serta meningkatnya derajat kesehatan suatu bangsa.


Disamping program pembangunan kesehatan, untuk dapat meningkatkan umur harapan hidup diperlukan pula program sosial lainnya seperti program pemberantasan kemiskinan, perbaikan kualitas lingkungan hidup, kecukupan pangan dan gizi, serta program sosial lainnya.

Usia Harapan Hidup (Life Expectancy at birth) adalah rata-rata jumlah tahun harapan hidup sekelompok orang yang lahir pada tahun yang sama, dengan asumsi kematian pada usia masing-masing tersebut tetap konstan dimasa mendatang. UHH menggambarkan lamanya seorang bayi baru lahir diharapkan hidup dan dapat menggambarkan taraf hidup suatu bangsa. Faktor lain yang mempengaruhi angka ini selain kesehatan adalah ekonomi, pendidikan, geografis. UHH diperoleh secara tidak langsung melalui sensus penduduk yang dilaksanakan 10 tahun sekali dan untuk perhitungan setiap tahun melalui perhitungan proyeksi.

#### **A. Angka Kematian**

Angka kematian merupakan salah satu indikator pembangunan kesehatan. Angka kematian dapat menggambarkan seberapa tinggi derajat kesehatan masyarakat di suatu wilayah.





Berbagai faktor berkaitan dengan penyebab kematian baik langsung maupun tidak langsung, antara lain dipengaruhi oleh tingkat sosial ekonomi, kualitas lingkungan hidup, upaya pelayanan kesehatan dan sebagainya.

Indikator kematian yang paling sering digunakan adalah Angka Kematian Ibu (AKI), Angka Kematian Bayi dan Angka Kematian Balita (Akaba). Indikator kematian tersebut tidak dapat dihasilkan dari sistem pencatatan pelaporan rutin, namun berasal dari perhitungan yang dilakukan oleh BPS.

### 1. Angka Kematian Ibu

Indikator Angka Kematian Ibu (AKI) atau *Maternal Mortality Rate (MMR)* menggambarkan besarnya risiko kematian ibu pada fase kehamilan, persalinan dan masa nifas diantara 100.000 kelahiran hidup dalam satu wilayah pada kurun waktu tertentu. Angka Kematian Ibu (AKI) merupakan salah satu indikator yang peka terhadap kualitas dan aksesibilitas fasilitas pelayanan kesehatan.

di tahun 2015 target MDGs untuk Angka Kematian Ibu (AKI) yaitu 102 per 100.000 kelahiran hidup. Jumlah kematian ibu pada tahun 2016 berjumlah 6 orang, dengan jumlah kelahiran hidup sebanyak 6.145. Dengan demikian maka Angka Kematian Ibu di Kota Sukabumi pada tahun 2016 adalah 97.64/100.000 KH. Hal ini menunjukkan bahwa Angka Kematian Ibu di Kota Sukabumi pada tahun 2016 masih cukup baik dan tidak melampaui target MDGs.

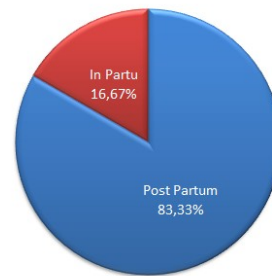
Kematian ibu pada tahun 2016 disebabkan oleh penyebab langsung sebanyak 4 kasus (66.67%), yaitu Perdarahan sebanyak 3 kasus (50%), Eklampsi sebanyak 1 kasus (16,67%), dan penyebab tidak langsung sebanyak 2 kasus (33.33%) yaitu Penyakit Jantung sebanyak 1 kasus (16,67%) dan Kelainan Perdarahan sebanyak 1 kasus (16,67%). Periode waktu kematian ibu terjadi pada saat Post Partum (paska melahirkan) sebesar 83,33%, dan pada In Partu (saat melahirkan) adalah 16,67%

**Grafik 3.1**  
**Penyebab dan Periode Angka Kematian Ibu**  
**Kota Sukabumi Tahun 2016**

**Penyebab Angka Kematian Ibu (AKI)**  
**tahun 2016**



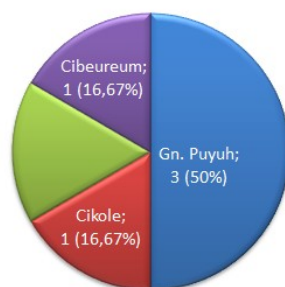
**Periode Waktu Kematian Ibu**  
**tahun 2016**



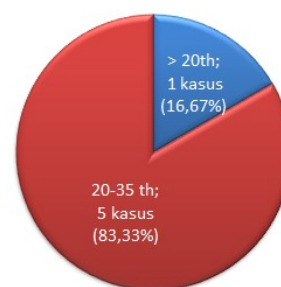
Seluruh kematian ibu terjadi di Rumah Sakit (100%), dan seluruhnya sudah mendapatkan pelayanan di rumah sakit, baik yang dirujuk oleh Puskesmas, Puskesmas PONED, BPM ataupun RS Jejaring lainnya di Kota Sukabumi. Kejadian kematian ibu terjadi terbanyak terjadi di wilayah Kecamatan Gunung Puyuh 3 kasus (50%), Kecamatan Cikole, Kecamatan Warudoyong dan Kecamatan Cibureum masing-masing 1 kasus (16,67%). Sebagian besar ibu meninggal pada usia 20-35 tahun, yaitu sebanyak 5 orang (83,33%) dan usia kurang dari 20 tahun sebanyak 1 orang (16,67%). Usia ibu kurang dari 20 tahun merupakan salah satu penyebab kematian ibu, sebagaimana yang dikenal dengan istilah 4 Terlalu yaitu Terlalu Muda, Terlalu Tua, Terlalu Sering dan Terlalu Banyak.


**Grafik 3.2**  
**Jumlah Kematian Ibu berdasarkan Kecamatan dan usia**  
**Kota Sukabumi Tahun 2016**

**Jumlah Kematian Ibu**  
**berdasarkan Wilayah Kecamatan**  
**tahun 2016**



**Jumlah Kematian Ibu**  
**berdasarkan Usia**  
**tahun 2016**






Jumlah kematian ibu tahun 2016 ini mengalami penurunan dibanding tahun 2015, dimana tahun 2015 jumlah kematian ibu adalah 8 kematian. Capaian angka kematian Kota Sukabumi Tahun 2016 juga masih dibawah target Kota dan target nasional, dimana Target AKI Nasional (2019) 306/100.000 KH.

Upaya untuk mempercepat penurunan AKI di Indonesia telah dimulai sejak akhir tahun 1980-an melalui program Safe Motherhood Initiative. Program tersebut ditindaklanjuti dengan peluncuran Gerakan Sayang Ibu di tahun 1996 oleh Presiden yang melibatkan berbagai sektor pemerintahan di samping sektor kesehatan. Pada tahun 2000, kementerian kesehatan memperkenalkan lagi upaya untuk menajamkan strategi dan intervensi dalam menurunkan AKI melalui Making Pregnancy Safer (MPS). Visi dari MPS adalah “kehamilan dan persalinan di Indonesia berlangsung aman, serta bayi yang dilahirkan hidup dan sehat”, sedangkan salah satu Misi MPS yaitu menurunkan angka kesakitan dan kematian maternal dan neonatal serta kesehatan ibu dan bayi baru lahir menjadi prioritas program pembangunan nasional.

Pada tahun 2012, kementerian kesehatan meluncurkan program Expanding Maternal and Neonatal Survival (EMAS) dalam rangka menurunkan angka kematian ibu dan neonatal sebesar 25%. Upaya penurunan angka kematian ibu dan angka kematian neonatal melalui Program EMAS dilakukan dengan cara meningkatkan kualitas pelayanan emergensi obstetrik dan bayi baru lahir minimal di 150 RS PONEK dan 300 PKM PONED serta memperkuat rujukan yang efisien dan efektif antar puskesmas dan rumah sakit. Program ini dilaksanakan di provinsi dan kabupaten dengan jumlah kematian ibu dan neonatal yang besar, yaitu Jawa barat, Sumatera Utara, Banten, Jawa tengah, Jawa timur dan Sulawesi Selatan. Kota Sukabumi tidak termasuk ke dalam program EMAS karena kematian ibu dan neonatal masih rendah jika dibandingkan dengan kota/kabupaten lainnya di Jawa Barat.

Selain itu, pemerintah bersama masyarakat juga bertanggung jawab untuk menjamin bahwa setiap ibu memiliki akses terhadap pelayanan kesehatan ibu yang berkualitas, mulai dari saat hamil,




pertolongan persalinan oleh tenaga kesehatan terlatih, perawatan pasca persalinan bagi ibu dan bayi, perawatan khusus dan rujukan jika terjadi komplikasi, memperoleh cuti hamil dan melahirkan serta akses terhadap keluarga berencana. Di samping itu, pentingnya melakukan intervensi lebih ke hulu, yakni kelompok remaja dan dewasa muda dalam upaya percepatan penurunan AKI.

Dalam upaya penurunan angka kematian ibu dan anak di Indonesia, sistem pencatatan dan pelaporan merupakan komponen yang sangat penting. Selain sebagai alat untuk memantau kesehatan ibu hamil, bayi baru lahir, Bayi dan Balita, juga untuk menilai sejauh mana keberhasilan program tersebut dijalankan serta sebagai bahan untuk membuat perencanaan di tahun – tahun berikutnya.

Untuk membuat perencanaan yang baik, dibutuhkan data yang akurat dan lengkap. Keakuratan data diperlukan agar tidak terjadi kesalahan dalam menentukan prioritas masalah. Sedangkan kelengkapan data sangat diperlukan untuk menyusun perencanaan yang komprehensif, yang dapat menjawab dan memecahkan akar permasalahan kesehatan di suatu wilayah khususnya program kesehatan ibu dan anak (KIA).

Agar pelaksanaan program KIA dapat berjalan lancar, aspek peningkatan mutu pelayanan program KIA tetap diharapkan menjadi kegiatan prioritas ditingkat Kabupaten/Kota. Peningkatan mutu program KIA juga dinilai dari besarnya cakupan program di masing-masing wilayah kerja. Untuk itu, besarnya cakupan pelayanan KIA di suatu wilayah kerja perlu dipantau secara terus menerus, agar diperoleh gambaran yang jelas mengenai kelompok mana dalam wilayah kerja tersebut yang paling rawan.

Pemantauan Wilayah Setempat Kesehatan Ibu dan Anak (PWS KIA) adalah alat manajemen untuk melakukan pemantauan program KIA di suatu wilayah kerja secara terus menerus, agar dapat dilakukan tindak lanjut yang cepat dan tepat. Program KIA yang dimaksud meliputi pelayanan ibu hamil, ibu bersalin, ibu nifas, ibu dengan komplikasi kebidanan, keluarga berencana, bayi baru lahir, bayi baru lahir dengan komplikasi, bayi, dan balita. Kegiatan PWS KIA terdiri dari pengumpulan, pengolahan, analisis dan interpretasi data serta penyebarluasan informasi ke penyelenggara program dan pihak/instansi terkait untuk tindak lanjut.



Langkah/strategi yang sudah dilaksanakan pada tahun 2016 diantaranya adalah:

- Peningkatan kemampuan tenaga kesehatan (dokter dan bidan) dalam deteksi dini komplikasi kebidanan dan penanganannya, dalam kegiatan ***Pembelajaran Review Maternal Perinatal***
- Melakukan koordinasi lintas sektor dengan kecamatan dan kelurahan, untuk mengaktifkan kembali Siaga Maternal dan partisipasi masyarakat, untuk mencegah kejadian 3 Terlambat (terlambat mengambil keputusan, terlambat mencapai fasilitas kesehatan, terlambat mendapat penanganan di fasilitas kesehatan)
- Melakukan koordinasi lintas sektor dengan BPMPKB, dalam pelaksanaan program Keluarga Berencana, diantaranya dalam pelaksanaan pemasangan alat kontrasepsi jangka panjang, dan koordinasi petugas lapangan dalam tatalaksana akseptor KB.
- Melakukan koordinasi teknis dengan seluruh pelaksana program di puskesmas, rumah sakit, klinik dan bidan praktek mandiri, sehingga didapatkan kesamaan persepsi tentang pelayanan kesehatan ibu dan anak mulai dari pemeriksaan kehamilan, persalinan, paska persalinan dan Keluarga Berencana.
- Meningkatkan deteksi dini factor resiko ibu hamil, juga untuk meningkatkan mutu pelayanan di Puskesmas Mampu PONEB, dengan Supervisi Dokter Spesialis Kebidanan.
- Melakukan monitoring evaluasi pelaksanaan kegiatan kesehatan ibu dan anak, berupa monev pencatatan kesehatan ibu yaitu pemanfaatan Kohort Ibu dan Kohort KB.

## **2. Angka Kematian Bayi (AKB)**

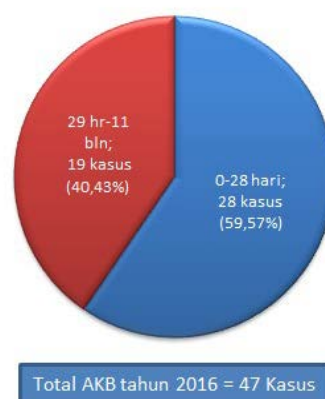
Angka Kematian Bayi relevan dipakai untuk memonitor pencapaian target program karena mewakili komponen penting pada kematian balita. Angka Kematian Bayi (AKB) atau Infant Mortality Rate (IMR) merupakan indikator yang sangat sensitif terhadap kualitas dan pemanfaatan pelayanan kesehatan terutama yang berhubungan dengan perinatal, juga merupakan tolok ukur pembangunan sosial ekonomi masyarakat menyeluruh.

Berbagai faktor dapat menyebabkan penurunan kematian bayi, diantaranya pemerataan pelayanan kesehatan termasuk juga fasilitasnya. Hal ini disebabkan kematian bayi sangat dipengaruhi oleh pelayanan kesehatan. Selain itu, peningkatan pendapatan yang tercermin dalam perbaikan kondisi ekonomi masyarakat juga dapat berkontribusi melalui perbaikan gizi yang berdampak pada daya tahan bayi terhadap infeksi penyakit.

Angka kematian bayi adalah jumlah kematian bayi sebelum mencapai usia tepat satu tahun per 1.000 kelahiran hidup. Periode waktu kematian bayi terbagi dalam masa Neonatal (usia 0-28 hari) dan masa usia 29 hari-11 bulan. Jumlah kematian bayi pada tahun 2016 sebanyak 47 kematian dengan jumlah kelahiran hidup 6.145, maka Angka Kematian Bayi (AKB) tahun 2016 adalah sebesar 7.65/1000 KH dengan persentase capaian 124.21 %. Jumlah Kematian Bayi tahun 2016 ini mengalami penurunan bila dibandingkan dengan tahun 2015, yaitu dari 50 kematian (7.96/1000 KH) menjadi 47 kematian (7.65/1.000 KH).

Kematian pada masa neonatal berjumlah 28 kasus (59,57%) dan masa usia 29 hari-11 bulan berjumlah 19 kasus (40,43%).

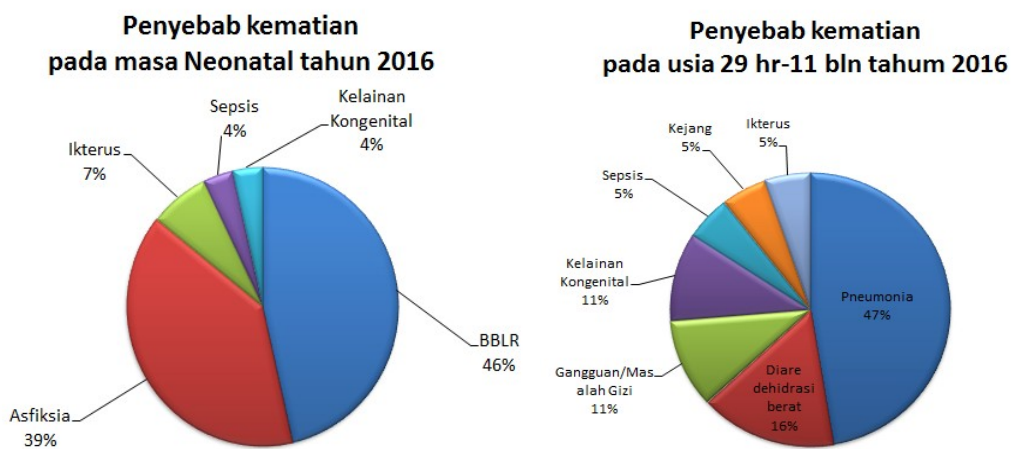
**Grafik 3.3**  
**Angka Kematian Bayi (AKB)**  
**tahun 2016**



Penyebab kematian Masa neonatal adalah BBLR sebanyak 13 kasus (46%), Asfiksia sebanyak 11 kasus (39%), Ikterus sebanyak 2 kasus (7%), Sepsis sebanyak 1 kasus (3,6%), dan kelainan kongenital 1 kasus (3,6%). Penyebab kematian masa usia 29 hari-11 bulan adalah Pneumonia

sebanyak 9 kasus (47%), Diare Dehidrasi Berat sebanyak 3 kasus (16%), dan Gangguan/Masalah Gizi dan Kelainan Kongenital masing-masing 2 kasus (10,5%), Sepsis, Kejang dan Ikterus masing-masing sebanyak 1 kasus (5,9%).

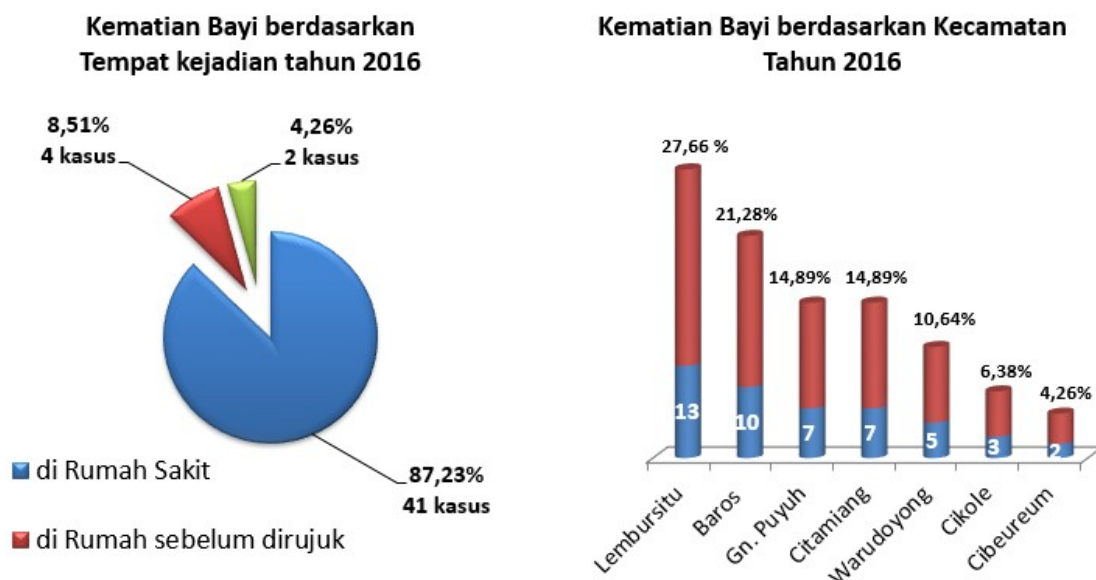
**Grafik 3.4**  
**Penyebab Kematian masa neonatal dan bayi (29-11 bln)**  
**Kota Sukabumi tahun 2016**



Tempat Kematian bayi terbanyak adalah di Rumah Sakit yaitu sebanyak 41 kasus (87,23%), di rumah sebelum dirujuk sebanyak 4 kasus (8,51%), dan di perjalanan menuju rumah sakit sebanyak 2 kasus (4,26%). Kejadian kematian bayi terjadi terbanyak terjadi di wilayah Kecamatan Lembursitu yaitu 13 kasus (27,66%), Kecamatan Baros 10 kasus (21,28%), Kecamatan Gunung Puyuh 7 kasus (14,89%), Kecamatan Citamiang 7 kasus (14,89%), Kecamatan Warudoyong 5 kasus (10,64%), Kecamatan Cikole 3 kasus (6,38%) dan Kecamatan Cibereum 2 kasus (4,26%).

**Grafik 3.5**

**Kematian bayi berdasarkan tempat kejadian dan berdasarkan Kecamatan Kota Sukabumi tahun 2016**



Sementara menurut wilayah kerja, Puskesmas dengan kematian bayi terbanyak yaitu Puskesmas Sukabumi dengan 10 kasus kematian bayi. Berikut tabel kasus kematian bayi berdasarkan wilayah kerja Puskesmas :

**Tabel 3.1**  
**Kematian Bayi Menurut Jenis Kelamin dan Puskesmas Di Kota Sukabumi Tahun 2016**

| No | Puskesmas       | Jumlah Lahir Hidup | Kematian Bayi |           |        |
|----|-----------------|--------------------|---------------|-----------|--------|
|    |                 |                    | Laki-laki     | Perempuan | Jumlah |
| 1  | 2               | 3                  | 4             | 5         | 6      |
| 1  | BAROS           | 664                | 3             | 7         | 10     |
| 2  | LEMBURSITU      | 326                | 2             | 2         | 4      |
| 3  | CIKUNDUL        | 439                | 5             | 4         | 9      |
| 4  | CIBEUREUM HILIR | 365                | 0             | 1         | 1      |
| 5  | LIMUSNUNGGAL    | 400                | 1             | 0         | 1      |
| 6  | TIPAR           | 311                | 1             | 0         | 1      |
| 7  | GEDONG PANJANG  | 354                | 3             | 2         | 5      |






|               |               |      |    |    |    |
|---------------|---------------|------|----|----|----|
| 8             | NANGGELENG    | 314  | 1  | 0  | 1  |
| 9             | BENTENG       | 566  | 0  | 1  | 1  |
| 10            | PABUARAN      | 223  | 1  | 1  | 2  |
| 11            | SUKAKARYA     | 284  | 1  | 1  | 2  |
| 12            | CIPELANG      | 517  | 4  | 2  | 6  |
| 13            | KARANG TENGAH | 291  | 0  | 1  | 1  |
| 14            | SELABATU      | 298  | 1  | 0  | 1  |
| 15            | SUKABUMI      | 793  | 2  | 0  | 2  |
| <i>Jumlah</i> |               | 6145 | 25 | 22 | 47 |

Langkah/strategi yang sudah dilaksanakan pada tahun 2016 diantaranya adalah:

- Peningkatan kemampuan tenaga kesehatan (dokter dan bidan) dalam deteksi dini komplikasi neonatus dan penanganannya, dalam kegiatan ***Pembelajaran Review Maternal Perinatal***
- Melakukan koordinasi lintas sektor dengan kecamatan dan kelurahan, untuk mengaktifkan kembali Siaga Maternal dan partisipasi masyarakat, untuk mencegah kejadian 3 Terlambat (terlambat mengambil keputusan, terlambat mencapai fasilitas kesehatan, terlambat mendapat penanganan di fasilitas kesehatan)
- Melakukan monitoring evaluasi pelaksanaan kegiatan anak, berupa monev pencatatan kesehatan anak yaitu pemanfaatan Kohort Bayi dan Kohort Balita dan Anak Pra Sekolah
- Melakukan monitoring evaluasi pelaksanaan Manajemen Terpadu Bayi Muda dan Balita Sakit (MTBS/MTBM)

### 3. Kematian Anak Balita dan Balita

Kematian Anak Balita adalah kematian balita umur 12-59 bulan di suatu wilayah pada kurun waktu 1 (satu) tahun. Sedangkan AKABA adalah jumlah anak yang dilahirkan pada tahun tertentu dan meninggal sebelum mencapai usia 5 tahun. Angka ini dinyatakan sebagai angka per 1000 kelahiran hidup. Nilai normatif AKABA > 140 sangat tinggi, antara 21 – 140 sedang dan <20 rendah.



Kematian anak balita di Kota Sukabumi Tahun 2016 ada 4 kasus kematian. Kematian anak balita terjadi di 3 puskesmas, yaitu Puskesmas cikundul, Puskesmas Lembursitu dan Puskesmas Cipelang. Jumlah kematian balita tahun 2016 seluruhnya ada 51 kasus kematian. Dengan jumlah Kelahiran Hidup 6145, maka Angka Kematian Balita (AKABA) Tahun 2016 di Kota Sukabumi yaitu 8,3/1000 Kelahiran Hidup (rendah).

## **B. Status Gizi Masyarakat**

Masalah gizi penduduk merupakan masalah yang tersembunyi, yang berdampak pada tingginya angka kesakitan dan kematian. Kurang asupan dan absorpsi gizi mikro dapat menimbulkan konsekuensi pada status kesehatan, pertumbuhan, mental dan fungsi lain (kognitif, sistem imunitas reproduksi, dan lain-lain). Timbulnya masalah gizi dapat disebabkan karena kualitas dan kuantitas dari intake makanan (terutama energi dan protein), dimana secara kronis bersama-sama dengan faktor penyebab lainnya dapat mengakibatkan marasmus atau kwashiorkor.

Sesungguhnya telah banyak upaya penanggulangan masalah gizi yang dilakukan, akan tetapi, keberhasilan upaya tersebut masih dirasakan belum optimal. Upaya perbaikan gizi masyarakat merupakan upaya untuk menangani permasalahan gizi yang dihadapi masyarakat. Indikator gizi masyarakat antara lain status gizi, anemia gizi besi, vitamin A dan gangguan akibat kekurangan yodium.

Status gizi sendiri adalah merupakan ekspresi dari keadaan keseimbangan dalam bentuk variabel tertentu, atau perwujudan dari nutrisi dalam bentuk variabel tertentu, contoh gondok endemik merupakan keadaan tidak seimbang pemasukan dan pengeluaran yodium dalam tubuh.

Penilaian status gizi dapat dilakukan secara langsung maupun tidak langsung. Penilaian status gizi secara langsung dapat dibagi menjadi empat penilaian yaitu antropometri, klinis, biokimia dan biofisik. Sedangkan penilaian status gizi secara tidak langsung terdiri dari survei konsumsi makanan, statistik vital dan faktor ekologi.

## 1. Cakupan Balita Gizi Buruk

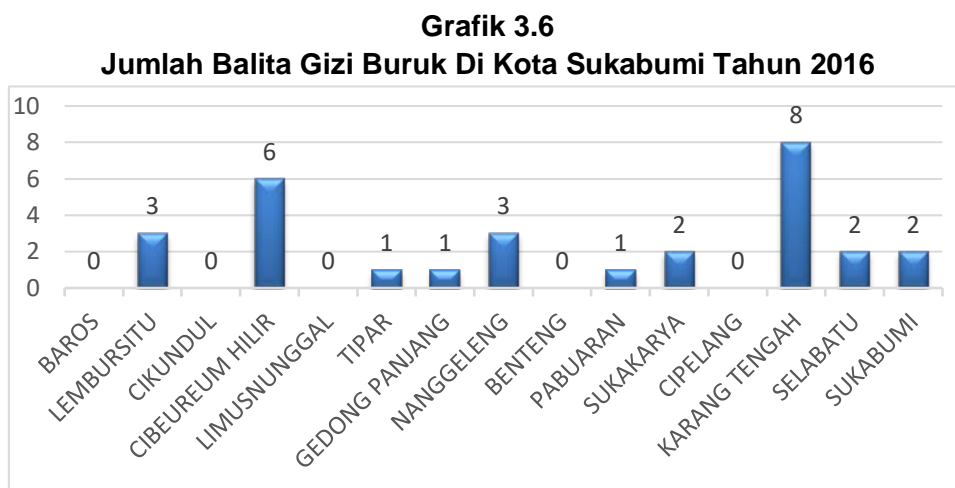
Masalah gizi penduduk merupakan masalah yang tersembunyi, yang berdampak pada tingginya angka kesakitan dan kematian. Kurang asupan dan absorpsi gizi mikro dapat menyebabkan konsekuensi pada status kesehatan, pertumbuhan, mental dan fungsi lain (kognitif, sistem imunitas, reproduksi dan lain-lain). Timbulnya masalah gizi dapat disebabkan karena kualitas dan kuantitas dari intake makanan (terutama energi dan protein) dan dengan penyebab lainnya dapat mengakibatkan marasmus atau kwashiorkor.

Telah banyak upaya penanggulangan masalah gizi yang dilakukan, akan tetapi keberhasilan upaya tersebut masih dirasakan belum optimal.

Cakupan D/S di Kota Sukabumi pada Tahun 2016 sebesar 93,99% dengan jumlah balita gizi buruk indikator BB/U sebanyak 29 anak (0,12%) dan gizi kurang 113 anak (0,49%). Sedangkan dari laporan bulanan gizi (LB3) didapatkan data ibu hamil dengan Hb <11 gr% (anemia) sebesar 309 kasus (4,72%) dan ibu hamil kurang energi kronis (LILA <23,5 cm) sebanyak 364 orang (5,57%). Cakupan pemberian tablet Fe sebanyak 90 tablet kepada ibu hamil (Fe3) sebesar 99,94% (6531 orang). Sementara pemberian kapsul vitamin A kepada bayi, balita dan ibu nifas masing-masing 99,07% (6.062 bayi), 99,22% (26.673 balita) dan 97,66% (6.092 orang).

Untuk balita gizi buruk berdasarkan BB/TB tahun 2016 yaitu sebesar 0,12%, (29 anak). Balita gizi buruk yang ditemukan ini tidak murni, tetapi disertai dengan penyakit penyerta seperti TB Paru, meningitis dan kelainan bawaan.

Jumlah balita gizi buruk tahun 2016 dapat dilihat pada grafik dibawah ini :



## 2. Anemia Gizi

Upaya penanggulangan anemia gizi diprioritaskan kepada kelompok rawan yaitu ibu hamil, balita, anak usia sekolah dan wanita usia subur termasuk remaja putri dan pekerja wanita.

Terjadinya defisiensi besi pada wanita, antara lain disebabkan jumlah zat besi yang diabsorpsi sangat sedikit. Tidak cukupnya zat besi yang masuk karena rendahnya bioavailabilitas makanan yang mengandung zat besi atau kenaikan kebutuhan zat besi selama hamil, periode pertumbuhan dan pada waktu haid. Penanganan defisiensi zat besi dengan pemberian suplementasi tablet besi merupakan cara yang paling efektif untuk meningkatkan kadar Fe/besi dalam jangka waktu yang pendek. Pemerintah telah melaksanakan penanggulangan anemia defisiensi besi pada ibu hamil dengan memberikan tablet besi folat (Tablet Tambah Darah/TTD) yang mengandung 60 mg elemental besi dan 250 ug asam folat) setiap hari satu tablet selama 90 hari berturut-turut selama masa kehamilan.

Selama ini upaya penanggulangan anemia gizi difokuskan ke sasaran ibu hamil dengan suplemen besi. Cakupan Pemberian tablet besi (Fe) pada ibu hamil dengan mendapatkan 90 tablet Besi (Fe<sub>3</sub>) pada tahun

2016 sebesar 99,94%. Cakupan ini mengalami kenaikan dibandingkan tahun 2015 yang hanya mencapai 98,76%.

### 3. Cakupan Balita Gizi Buruk Mendapat Perawatan

Jumlah balita gizi buruk pada tahun 2016 sebanyak 29 balita. Keseluruhannya mendapatkan penanganan sesuai standar (100%). Dari jumlah 29 balita gizi buruk tersebut.

Berikut tabel cakupan kasus balita gizi buruk yang mendapat perawatan menurut jenis kelamin dan Puskesmas tahun 2016 :

**Tabel 3.2**  
**Cakupan Kasus Balita Gizi Buruk Mendapat Perawatan Menurut Jenis Kelamin dan Puskesmas di Kota Sukabumi Tahun 2016**

| NO            | PUSKESMAS       | KASUS BALITA GIZI BURUK |    |     |                    |    |     |
|---------------|-----------------|-------------------------|----|-----|--------------------|----|-----|
|               |                 | JUMLAH DITEMUKAN        |    |     | MENDAPAT PERAWATAN |    |     |
|               |                 | L                       | P  | L+P | L                  | P  | L+P |
| 1             | 2               | 3                       | 4  | 5   | 6                  | 7  | 8   |
| 1             | BAROS           | 0                       | 0  | 0   | 0                  | 0  | 0   |
| 2             | LEMBURSITU      | 3                       | 0  | 3   | 3                  | 0  | 3   |
| 3             | CIKUNDUL        | 0                       | 0  | 0   | 0                  | 0  | 0   |
| 4             | CIBEUREUM HILIR | 1                       | 5  | 6   | 1                  | 5  | 6   |
| 5             | LIMUSNUNGGAL    | 0                       | 0  | 0   | 0                  | 0  | 0   |
| 6             | TIPAR           | 0                       | 1  | 1   | 0                  | 1  | 1   |
| 7             | GEDONG PANJANG  | 0                       | 1  | 1   | 0                  | 1  | 1   |
| 8             | NANGGELENG      | 2                       | 1  | 3   | 2                  | 1  | 3   |
| 9             | BENTENG         | 0                       | 0  | 0   | 0                  | 0  | 0   |
| 10            | PABUARAN        | 0                       | 1  | 1   | 0                  | 1  | 1   |
| 11            | SUKAKARYA       | 1                       | 1  | 2   | 1                  | 1  | 2   |
| 12            | CIPELANG        | 0                       | 0  | 0   | 0                  | 0  | 0   |
| 13            | KARANG TENGAH   | 4                       | 4  | 8   | 4                  | 4  | 8   |
| 14            | SELABATU        | 0                       | 2  | 2   | 0                  | 2  | 2   |
| 15            | SUKABUMI        | 2                       | 0  | 2   | 2                  | 0  | 2   |
| <i>Jumlah</i> |                 | 13                      | 16 | 29  | 13                 | 16 | 29  |

Sumber : Seksi KIA & Gizi

#### 4. Prevalensi Kekurangan Gizi Pada Anak Balita

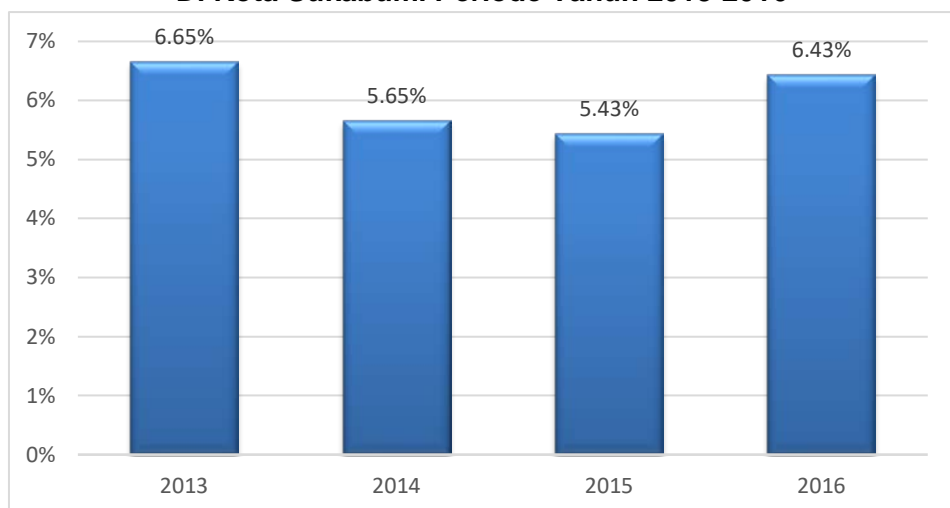
Prevalensi kekurangan gizi pada anak balita diperoleh dari persentase jumlah anak balita gizi kurang dan sangat kurang (BB/U) dibagi seluruh anak balita yang ditimbang.

Berdasarkan Riskesdas Tahun 2013, indikator status gizi berdasarkan indeks BB/U mengindikasikan masalah gizi secara umum diluar masalah gizi yang sifatnya kronis ataupun akut karena berat badan berkorelasi positif dengan umur dan tinggi badan. Indikator BB/U yang rendah dapat disebabkan karena masalah gizi kronis (pendek) atau sedang menderita diare atau infeksi lain.

Pada tahun 2016, dari 23.238 Balita ditimbang, terdapat 1.496 Balita dengan kasus gizi kurang dan sangat kurang (6,43%). Dengan target 13%, maka pencapaian ini dapat dikatakan diatas target yang ditetapkan nasional yaitu sebesar 17%.

Berikut grafik prevalensi kekurangan gizi pada anak balita periode tahun 2013-2016 :

**Grafik 3.7**  
**Prevalensi Kekurangan Gizi Pada Anak Balita**  
**Di Kota Sukabumi Periode Tahun 2013-2016**



Sumber : Seksi KIA & Gizi

## C. Angka Kesakitan

### 1. Tuberkulosis (TB)

Dalam laporan Tuberkulosis Global 2014 yang dirilis Organisasi Kesehatan Dunia (WHO) disebutkan, insidensi Tuberculose di Indonesia berada pada angka 460.000 kasus baru per tahun. Namun, di laporan serupa tahun 2015, angka tersebut telah direvisi berdasarkan survei sejak 2013, yakni naik menjadi 1 juta kasus baru per tahun. Persentase jumlah kasus di Indonesiapun menjadi 10% terhadap seluruh kasus di dunia sehingga menjadi negara dengan kasus terbanyak kedua bersama dengan Tiongkok. India menempati urutan pertama dengan persentase kasus 23% terhadap yang ada diseluruh dunia.

Hal ini kemudian menjadi salah satu faktor Indonesia mendapatkan beban ganda. Jumlah penyakit tidak menular di Indonesia naik, tetapi penyakit menular juga tetap menjadi masalah yang besar.

Persoalan Tuberkulosis di Indonesia sulit dituntaskan karena sejumlah hal. Selain karena masih menjadi stigma negatif di kalangan masyarakat, keterbatasan fasilitas penunjang juga menjadi kendala. Keterbatasan *tools* TB saat ini berpengaruh terhadap penuntasan kasus TB di tanah air seperti antara lain keterbatasan alat diagnosis TB, kekinian obat dan vaksin.

Meskipun sudah ada *rapid test* untuk TB dan TB-MDR, tetapi belum memenuhi syarat sebagai saran diagnosis di *PoC (Point of Care)*. Kemudian permasalahan kekinian obat TB, hingga saat ini belum ada penemuan obat TB jenis baru. Obat yang terakhir ditemukan umurnya sudah 40 tahun. Sehingga ada sejumlah obat yang tidak kompatibel dengan obat *ARV* yang dikonsumsi pasien TB-HIV.

Hampir sama dengan obat, vaksin TB yang ada saat ini merupakan penemuan 90 tahun lalu. Sehingga efek proteksi terhadap TB paru sangat *unreliable*. Selain itu juga terbukti tidak ada dampak terhadap epidemi TB. Maka dari itu, para ahli tengah menguji sejumlah vaksin baru untuk TB.

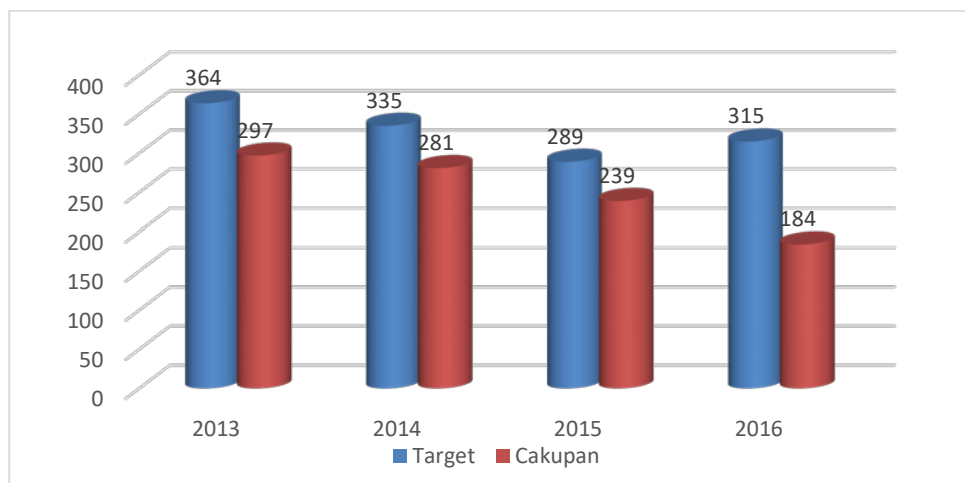
Kunci sukses penanggulangan TB Paru adalah penemuan penderita dan pengobatan penderita sampai sembuh. Begitupun di dinas kesehatan, penemuan dan penanganan kasus TB terus dilakukan secara konsisten bersama dengan rumah sakit dengan melakukan strategi

pengobatan yang ditetapkan oleh kementerian kesehatan. Penanganan pada kasus TB terus dikembangkan sampai pada penanganan pasien yang resisten terhadap obat TB golongan 1 atau yang lebih dikenal dengan istilah MDR (*Multi Drug Resisten*).

Capaian tingkat kesembuhan TB Paru tahun 2016 adalah sebesar 49,18%. Hal ini terjadi karena adanya beberapa penderita menghentikan pengobatan sendiri, pindah alamat tanpa memberitahukan kepada petugas sehingga tidak bisa dilakukan pemeriksaan sputum pada akhir pengobatan. Kurangnya kesadaran masyarakat/penderita untuk berobat sampai sembuh menjadi salah satu penyebab terputusnya pengobatan TB.

Dinas kesehatan terus meningkatkan berbagai upaya dalam penanganan kasus TB, diantaranya dengan meningkatkan kerja sama dengan Rumah Sakit Pemerintah maupun Swasta serta kerja sama dengan negara lain dalam hal bantuan keuangan. Selain itu, pelatihan untuk petugas dan koordinasi lintas sektor terus dilakukan dalam rangka sinkronisasi dengan seluruh lintas sektor terkait. Capaian Program TB dapat dilihat pada grafik-grafik berikut ini :

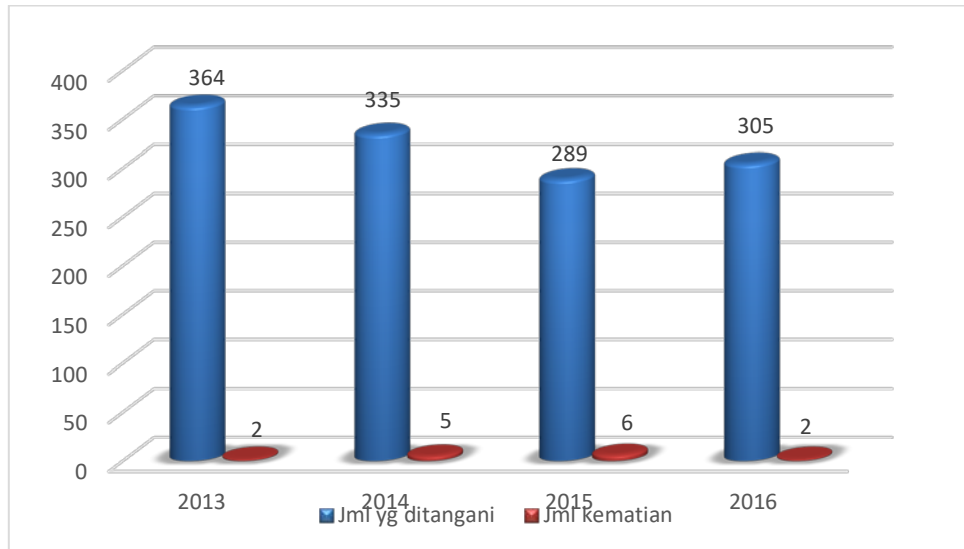
**Grafik 3.8**  
**Angka Kesembuhan (*Cure Rate*) TB Di Kota Sukabumi**  
**Periode Tahun 2013-2016**



Sumber : Seksi Dalkit



**Grafik 3.9**  
**Jumlah Kematian TB di Kota Sukabumi**  
**Periode Tahun 2013-2016**




Sumber : Seksi Dalkit

## 2. DBD (Demam Berdarah Dengue)

Demam Berdarah Dengue adalah penyakit yang disebabkan oleh virus Dengue dan ditularkan oleh vektor nyamuk *Aedes Aegypty*. Penyakit ini sebagian besar menyerang anak berumur <15 tahun, namun dapat juga menyerang orang dewasa.

Dikenal bermacam-macam jenis virus penyebab penyakit demam berdarah, tetapi di Indonesia hanya terdapat 2 jenis virus penyebab demam berdarah yaitu virus dengue dan virus chikungunya. Diantara kedua jenis virus yang terdapat di Indonesia, virus dengue merupakan penyebab terpenting dari demam berdarah. Oleh karena itu, penyakit demam berdarah yang kita kenal tepatnya bernama demam berdarah dengue, sesuai dengan nama virus penyebab.

Penyakit demam berdarah dengue mengenai seseorang melalui gigitan nyamuk *Aedes aegypti*. Nyamuk yang menularkan penyakit adalah nyamuk betina dewasa. Nyamuk betina memerlukan darah manusia atau binatang untuk hidup dan berkembang biak. Apabila di sekitar tempat bersarang nyamuk tersebut dijumpai seseorang yang sedang sakit demam berdarah penyakit demam berdarah dengue ringan atau berat. Bila daya




tahan tubuh baik dan virus tidak ganas, maka derajat penyakit tidak berat. Sebaliknya apabila daya tahan tubuh rendah seperti pada anak-anak, penyakit infeksi dengue ini dapat menjadi berat bahkan dapat mematikan.

Penyakit demam berdarah dengue mengenai seseorang melalui gigitan nyamuk *Aedes aegypti*. Nyamuk yang menularkan penyakit adalah nyamuk betina dewasa. Nyamuk betina memerlukan darah manusia atau binatang untuk hidup dan berkembang biak. Apabila di sekitar tempat bersarang nyamuk tersebut dijumpai seseorang yang sedang sakit demam berdarah penyakit demam berdarah dengue ringan atau berat. Bila daya tahan tubuh baik dan virus tidak ganas, maka derajat penyakit tidak berat. Sebaliknya apabila daya tahan tubuh rendah seperti pada anak-anak, penyakit infeksi dengue ini dapat menjadi berat bahkan dapat mematikan.

Cara hidup nyamuk terutama nyamuk betina yang menggigit pada pagi dan siang hari, kiranya menjadi sebab mengapa anak balita mudah terserang demam berdarah. Nyamuk *Aedes* yang menyukai tempat teduh, terlindung matahari, dan berbau manusia, oleh karena itu balita yang masih membutuhkan tidur pagi dan siang hari seringkali menjadi sasaran gigitan nyamuk. Sarang nyamuk selain di dalam rumah, juga banyak dijumpai di sekolah, apalagi bila keadaan kelas gelap dan lembab. Sasaran berikutnya adalah anak sekolah yang pada pagi dan siang hari berada di sekolah. Disamping nyamuk *Aedes aegypti* yang senang hidup di dalam rumah, juga terdapat nyamuk *Aedes albopictus* yang dapat menularkan penyakit demam berdarah dengue. Nyamuk *Aedes albopictus* hidup di luar rumah, di kebun yang rindang, sehingga anak usia sekolah dapat juga terkena gigitan oleh nyamuk kebun tersebut di siang hari tatkala sedang bermain. Faktor daya tahan anak yang belum sempurna seperti halnya orang dewasa, agaknya juga merupakan faktor mengapa anak lebih banyak terkena penyakit demam berdarah dengue dibandingkan orang dewasa.

Kasus demam berdarah dengue (DBD) di Indonesia memiliki siklus 3-5 tahunan. Ketika memasuki siklus tersebut kita perlu mewaspadaikan ledakan kasus demam berdarah.

Pada tahun 2016 ini jumlah kasus DBD sebanyak 844 kasus, meningkat dibandingkan dengan tahun 2015 yang mencapai 793 kasus.



Dengan tingginya Angka Bebas Jentik (ABJ) yang mencapai 93,65% di Kota Sukabumi, peningkatan kasus DBD ini dapat disebabkan oleh banyak faktor termasuk salah satunya mobilitas masyarakat Kota Sukabumi yang cukup tinggi. Sementara jarak terbang nyamuk penular penyakit DBD yang berkisar radius 2 km, memungkinkan terjadinya penularan ke daerah kota di wilayah perbatasan.

Dari seluruh kasus, seluruhnya ditangani sesuai standar operasional prosedur yang ditetapkan meliputi pengobatan penderita, penyelidikan epidemiologis, promosi kesehatan dan Pemberantasan Sarang Nyamuk (PSN). Tindakan pencegahan harus tetap dilakukan dengan tetap meningkatkan kembali peran serta masyarakat melalui pergerakan POKJANAL DBD untuk mensosialisasi PSN di setiap wilayah Kelurahan.

Kegiatan fogging fokus dilakukan di 150 lokasi untuk membunuh nyamuk dewasa yang berisiko menularkan penyakit. Sementara jentik nyamuk tidak dapat mati dengan fogging, sehingga pemberantasan sarang nyamuk harus tetap digalakan di masyarakat.

Dalam penanganan DBD, peran serta masyarakat untuk menekan kasus ini sangat menentukan. Oleh karenanya program Pemberantasan Sarang Nyamuk (PSN) dengan cara 3M plus perlu terus dilakukan secara berkelanjutan sepanjang tahun khususnya pada musim penghujan.

Program PSN, yaitu 1) Menguras, adalah membersihkan tempat yang sering dijadikan tempat penampungan air seperti bak mandi, ember air, tempat penampungan air minum, penampung air lemari es dan lain-lain; 2) Menutup, yaitu menutup rapat-rapat tempat-tempat penampungan air seperti drum, kendi, toren air, dan lain sebagainya; dan 3) Memanfaatkan kembali atau mendaur ulang barang bekas yang memiliki potensi untuk jadi tempat perkembangbiakan nyamuk penular Demam Berdarah.

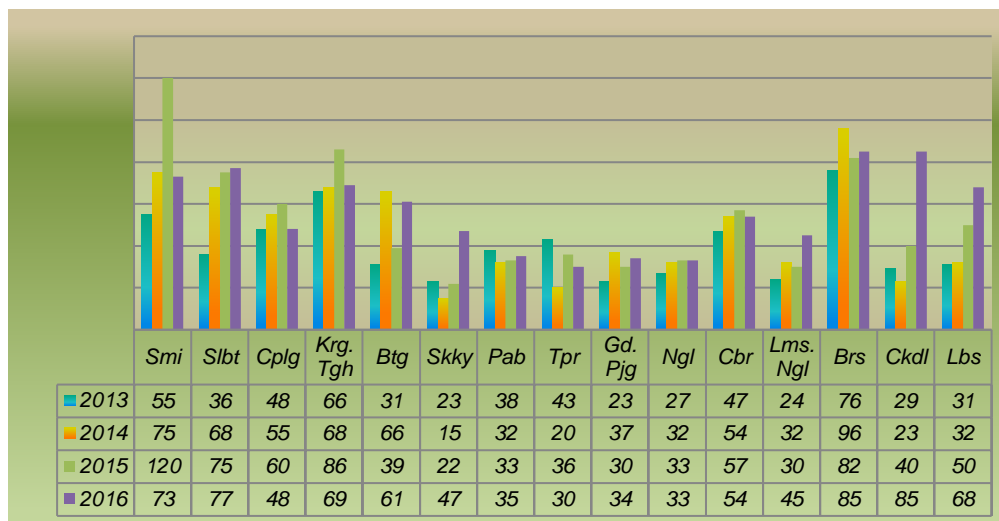
Adapun yang dimaksud dengan 3M Plus adalah segala bentuk kegiatan pencegahan seperti

- 1) Menaburkan bubuk larvasida pada tempat penampungan air yang sulit dibersihkan;

- 2) Menggunakan obat nyamuk atau anti nyamuk;
- 3) Menggunakan kelambu saat tidur;
- 4) Memelihara ikan pemangsa jentik nyamuk;
- 5) Menanam tanaman pengusir nyamuk;
- 6) Mengatur cahaya dan ventilasi dalam rumah;
- 7) Menghindari kebiasaan menggantung pakaian di dalam rumah yang bisa menjadi tempat istirahat nyamuk, dan lain-lain.

PSN perlu ditingkatkan terutama pada musim penghujan dan pancaroba, karena meningkatnya curah hujan dapat meningkatkan tempat-tempat perkembangbiakan nyamuk penular DBD, sehingga seringkali menimbulkan kejadian luar biasa (KLB) terutama pada saat musim penghujan. Hasil kegiatan P2 DBD dapat dilihat pada grafik-grafik dibawah ini :

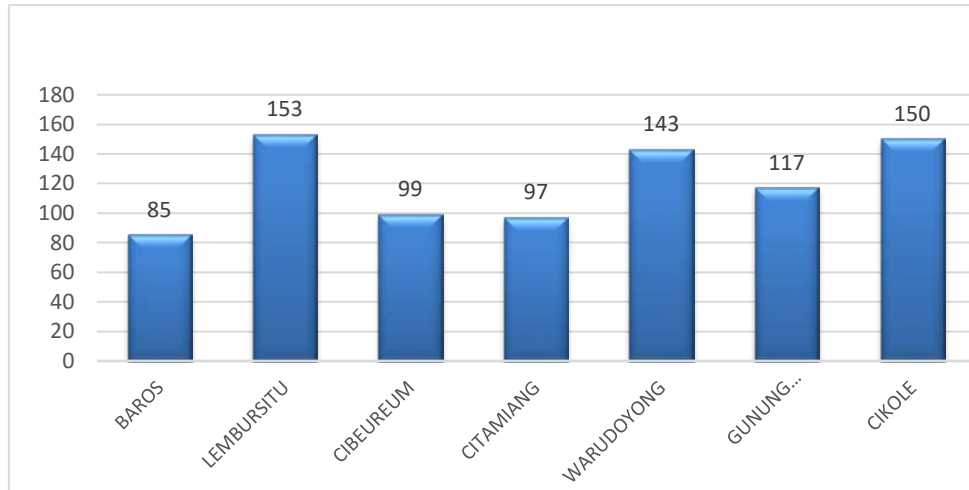
**Grafik 3.10**  
**Trend Kasus DBD Menurut Wilayah Kerja Puskesmas**  
**Di Kota Sukabumi Periode Tahun 2013-2016**



Sumber : Seksi Dalkit

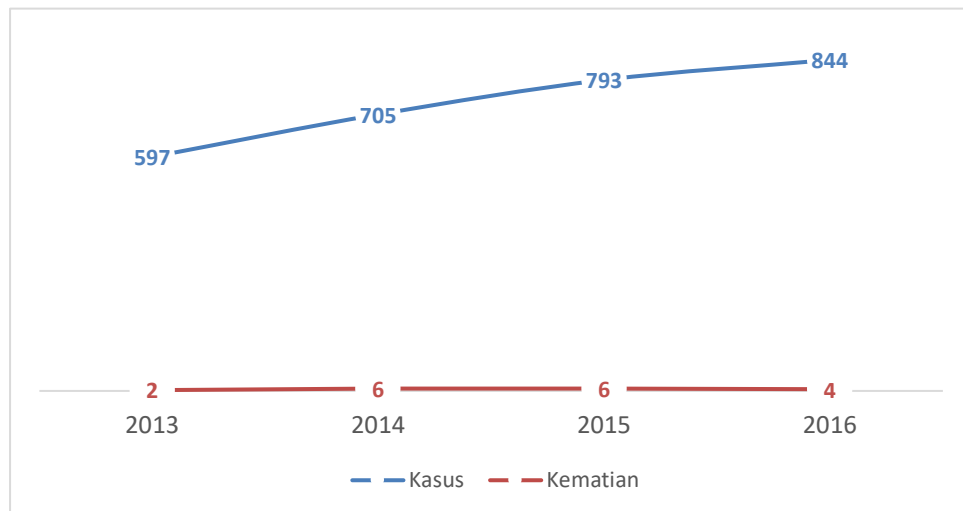


**Grafik 3.11**  
**Kasus DBD Menurut Kecamatan Di Kota Sukabumi**  
**Periode Tahun 2013-2016**



Sumber : Seksi Dalkit


**Grafik 3.12**  
**Trend Kasus dan Kematian DBD Di Kota Sukabumi**  
**Periode Tahun 2013-2016**



Sumber : Seksi Dalkit

### 3. Posbindu Penyakit Tidak Menular (PTM)

Penyakit Tidak Menular (PTM) masih menjadi persoalan serius di tingkat dunia. Beban penyakit ini terus mengalami peningkatan dari tahun ke tahun. Data WHO tahun 2012 mencatat terdapat sekitar 38 juta orang




meninggal akibat penyakit tidak menular, dari total 56 juta orang yang meninggal di tahun tersebut. Kematian terkait penyakit tidak menular ini sedikitnya 82 % disebabkan karena kanker, penyakit kardiovaskular, penyakit pernafasan kronis, serta diabetes.

Penyakit Tidak Menular (PTM) adalah penyebab kematian terbanyak di Indonesia. Keadaan dimana penyakit menular masih merupakan masalah kesehatan penting, dalam waktu bersamaan morbiditas dan mortalitas PTM semakin meningkat. Hal ini merupakan beban ganda dalam pelayanan kesehatan dan tantangan yang harus dihadapi dalam pembangunan bidang kesehatan di Indonesia.

Terjadinya peningkatan jumlah penyakit tidak menular ini dikarenakan gaya hidup yang tidak sehat. Oleh karena itu, penerapan hidup sehat dapat mencegah penyakit ini. Upaya yang bersifat promotif dan preventif penting dilakukan untuk menekan peningkatan penyakit tidak menular. Salah satunya dengan makan teratur sesuai dengan kebutuhan dan menjaga komposisi nutrisi yang seimbang. Upaya pencegahan lain yang dapat dilakukan untuk mencegah penyakit ini yaitu dengan melakukan cek kesehatan secara berkala, menghindari paparan asap rokok, istirahat yang cukup, rajin berolahraga minimal 30 menit setiap harinya serta melakukan pengelolaan stres.

Seiring meningkatnya insiden penyakit tidak menular, Kementerian Kesehatan memperkuat Pos Pembinaan Terpadu (Posbindu) Penyakit Tidak Menular yang tersebar di seluruh Indonesia. Harapannya, Posbindu PTM ini dapat menjadi tempat deteksi dini penyakit tidak menular di tengah masyarakat.

Sesuai Juknis Posbindu PTM Kemenkes RI 2012, disebutkan bahwa saat ini peningkatan prevalensi penyakit tidak menular telah menjadi ancaman yang serius, khususnya dalam perkembangan kesehatan masyarakat. Salah satu strategi yang dikembangkan pemerintah untuk mengendalikan penyakit tidak menular ini, kemudian dikembangkan model Pengendalian Penyakit Tidak Menular (PTM) berbasis masyarakat melalui Pos Pembinaan Terpadu (Posbindu) PTM. Posbindu PTM merupakan bentuk peran serta masyarakat dalam upaya pengendalian faktor risiko secara mandiri dan berkesinambungan.




Pengembangan Posbindu PTM dapat dipadukan dengan upaya yang telah terselenggara di masyarakat.

Posbindu PTM merupakan peran serta masyarakat dalam melakukan kegiatan deteksi dini dan pemantauan faktor risiko PTM Utama yang dilaksanakan secara terpadu, rutin, dan periodik. Faktor risiko penyakit tidak menular (PTM) meliputi merokok, konsumsi minuman beralkohol, pola makan tidak sehat, kurang aktifitas fisik, obesitas, stres, hipertensi, hiperglikemi, hiperkolesterol serta menindak lanjuti secara dini faktor risiko yang ditemukan melalui konseling kesehatan dan segera merujuk ke fasilitas pelayanan kesehatan dasar. Kelompok PTM Utama adalah diabetes melitus (DM), kanker, penyakit jantung dan pembuluh darah (PJPD), penyakit paru obstruktif kronis (PPOK), gangguan akibat kecelakaan dan tindak kekerasan, gangguan mental, penyakit degeneratif, penyakit gangguan metabolisme, berat badan lebih, osteoporosis, depresi dan kecemasan.

Pada tahun 2015 telah terbentuk 15 Posbindu PTM. Sementara target yang ditetapkan sebesar 6 Kelurahan. Hal ini disebabkan karena antusiasnya para kader Posbindu dalam pembentukan Posbindu Penyakit Tidak Menular. Begitupun dengan pengetahuan dan kesadaran masyarakat yang semakin meningkat tentang kesehatan.

Mengingat masih kurangnya sarana prasarana Posbindu PTM dan terbatasnya alat kesehatan dalam pemeriksaan penyakit tidak menular, maka kedepan diperlukan advokasi kepada Pemerintah Daerah dan stake holder terkait dalam rangka pemenuhan sarana dan prasarana di Posbindu PTM. Selain itu diperlukan pula perencanaan penganggaran bagi penyediaan alat kesehatan terkait pemeriksaan Penyakit Tidak Menular diluar APBD Kota.

Untuk meningkatkan keterampilan kader dan petugas dalam penanganan Penyakit Tidak Menular, diperlukan pula pelatihan bagi kader dan petugas khususnya penanganan Penyakit Tidak Menular dalam rangka peningkatan kualitas pelayanan Posbindu PTM.



## **BAB IV**


### **SITUASI UPAYA KESEHATAN**

Upaya kesehatan secara umum terdiri atas dua unsur utama, yaitu upaya kesehatan masyarakat dan upaya kesehatan perorangan. Upaya kesehatan masyarakat adalah setiap kegiatan yang dilakukan oleh pemerintah dan atau masyarakat serta swasta, untuk memelihara dan meningkatkan kesehatan serta mencegah dan menanggulangi timbulnya masalah kesehatan di masyarakat. Upaya kesehatan masyarakat mencakup upaya-upaya promosi kesehatan, pencegahan dan pemberantasan penyakit menular, pengendalian penyakit tidak menular, penyehatan lingkungan, perbaikan gizi masyarakat, penyediaan farmasi dan alat kesehatan, pengamanan penggunaan zat adiktif dalam makanan dan minuman, pengamanan penggunaan narkotika, psikotropika, serta bahan berbahaya, serta penanggulangan bencana dan bantuan kemanusiaan. Upaya kesehatan perorangan adalah setiap kegiatan yang dilakukan oleh pemerintah dan atau masyarakat serta swasta, untuk memelihara dan meningkatkan kesehatan serta mencegah dan menyembuhkan penyakit serta memulihkan kesehatan perorangan. Upaya kesehatan perorangan mencakup upaya-upaya promosi kesehatan, pencegahan penyakit, pengobatan rawat jalan dan rawat inap, rehabilitasi kecacatan terhadap perorangan.

Kualitas pelayanan kesehatan ditentukan pula oleh berbagai faktor antara lain sarana fisik, tenaga kesehatan, alat penunjang pelayanan kesehatan, obat-obatan dan standar pelayanan kesehatan.

Berdasarkan hasil Susenas tahun 2013 (BPS), persentase penduduk yang memiliki keluhan kesehatan pada sebulan terakhir sebesar 26,39% (26,25% Laki-laki dan 26,54% Perempuan). Lama mengeluh sakit sekitar 1- 3 hr sebesar 48,27% yang artinya dari 100 orang penduduk, 48 orang diantaranya menderita sakit. Dari Penduduk yang mengalami keluhan kesehatan tahun 2013, yang berobat ke Rumah Sakit Pemerintah (4,56%), ke Rumah Sakit Swasta (5,47%), ke Praktek Dokter/Poliklinik (27,84%) dan ke Puskesmas/Pustu (58,77%). Sementara yang mengalami keluhan kesehatan dan berobat jalan dalam 1 bulan sebesar 72,28% dan yang tidak sebesar 27,72%. Berbagai upaya pemerintah telah dilakukan untuk meningkatkan derajat kesehatan masyarakat, antara lain melalui upaya kesehatan





dasar, upaya kesehatan rujukan serta perbaikan gizi masyarakat serta upaya kesehatan khusus.

## **A. Pelayanan Kesehatan Dasar**

Upaya pelayanan kesehatan dasar merupakan langkah awal yang sangat penting dalam memberikan pelayanan kesehatan pada masyarakat. Dengan pelayanan kesehatan dasar secara tepat dan cepat diharapkan sebagaiab besar masalah kesehatan masyarakat dapat diatasi. Berbagai pelayanan kesehatan dasar yang dilaksanakan adalah sebagai berikut :

### **1. Pelayanan Kesehatan Ibu dan Anak**


Secara khusus, pelayanan kesehatan Ibu dan Anak berhubungan dengan pelayanan antenatal, nifas dan perawatan bayi baru lahir yang diberikan disemua fasilitas kesehatan dari posyandu sampai rumah sakit pemerintah maupun fasilitas kesehatan swasta.

Pelayanan kesehatan pada ibu hamil, ibu bersalin dan bayi menjadi salah satu took ukur/indikator dalam sebuah pencapaian kinerja dibidang kesehatan masyarakat yang dinilai berdasarkan kunjungan terhadap ibu dan bayi. Seorang ibu mempunyai peran yang sangat besar didalam pertumbuhan bayi dan perkembangan anak. Gangguan kesehatan yang dialami ibu yang sedang hamil dapat mempengaruhi kesehatan janin dalam kandungan hingga kelahiran dan masa pertumbuhan bayi dan anaknya.

#### **a. Pelayanan Antenatal**

Pelayanan antenatal adalah pelayanan kesehatan oleh tenaga kesehatan untuk ibu selama masa kehamilannya, dilaksanakan sesuai dengan standar pelayanan antenatal yang ditetapkan dalam **Standar Pelayanan Kebidanan (SPK)**. Pelayanan antenatal sesuai standar meliputi anamnesis, pemeriksaan fisik (umum dan kebidanan), pemeriksaan laboratorium rutin dan khusus, serta intervensi umum dan khusus (sesuai risiko yang ditemukan dalam pemeriksaan). Dalam penerapannya terdiri atas:

1. Timbang berat badan dan ukur tinggi badan.
2. Ukur tekanan darah.
3. Nilai Status Gizi (ukur lingkaran atas).
4. Ukur tinggi fundus uteri.

- 
5. Tentukan presentasi janin dan denyut jantung janin (DJJ).
  6. Skrining status imunisasi Tetanus dan berikan imunisasi *Tetanus Toksoid (TT)* bila diperlukan.
  7. Pemberian Tablet zat besi minimal 90 tablet selama kehamilan.
  8. Test laboratorium (rutin dan khusus).
  9. Tatalaksana kasus
  10. Temu wicara (konseling), termasuk Perencanaan Persalinan dan Pencegahan Komplikasi (P4K) serta KB pasca persalinan.

Dengan demikian maka secara operasional, pelayanan antenatal disebut lengkap apabila dilakukan oleh tenaga kesehatan serta memenuhi standar tersebut. Ditetapkan pula bahwa frekuensi pelayanan antenatal adalah minimal 4 kali selama kehamilan, dengan ketentuan waktu pemberian pelayanan yang dianjurkan sebagai berikut :

- **Minimal 1 kali pada triwulan pertama.**
- **Minimal 1 kali pada triwulan kedua.**
- **Minimal 2 kali pada triwulan ketiga.**

Standar waktu pelayanan antenatal tersebut dianjurkan untuk menjamin perlindungan kepada ibu hamil, berupa deteksi dini faktor risiko, pencegahan dan penanganan komplikasi.

**Tenaga kesehatan yang berkompeten memberikan pelayanan antenatal** kepada Ibu hamil adalah : dokter spesialis kebidanan, dokter, bidan dan perawat.

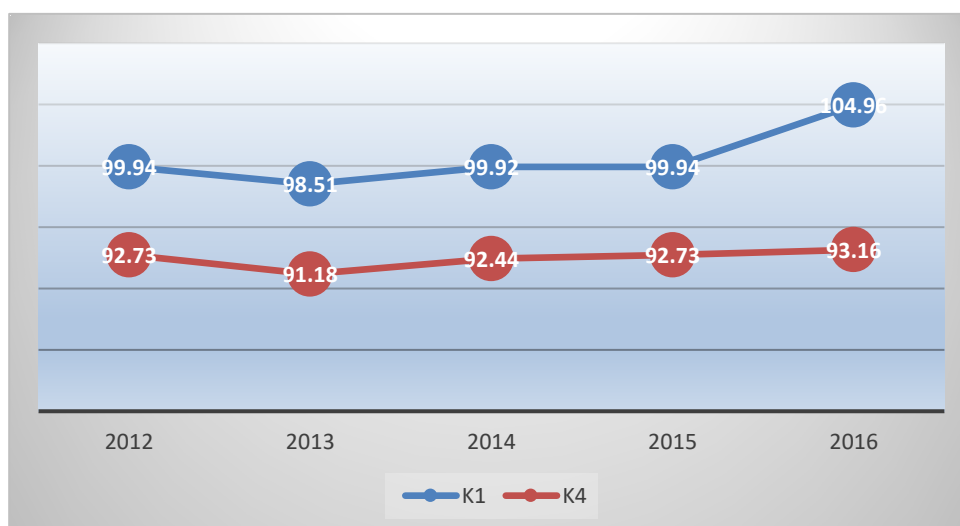
Hasil Pelayanan antenatal dapat dilihat dari cakupan K1 dan K4. Cakupan K1 atau juga disebut akses pelayanan ibu hamil merupakan cakupan ibu hamil yang pertama kali mendapat pelayanan antenatal oleh tenaga kesehatan di suatu wilayah kerja pada kurun waktu tertentu. Indikator akses ini digunakan untuk mengetahui jangkauan pelayanan antenatal serta kemampuan program dalam menggerakkan masyarakat.

Sedangkan K4 adalah cakupan ibu hamil yang telah memperoleh pelayanan antenatal sesuai dengan standar, paling sedikit empat kali dengan distribusi waktu 1 kali pada trimester ke-1, 1 kali pada trimester ke-2 dan 2 kali pada trimester ke-3 disuatu wilayah kerja pada kurun waktu tertentu. Dengan indikator ini dapat diketahui cakupan pelayanan antenatal secara

lengkap (memenuhi standar pelayanan dan menepati waktu yang ditetapkan), yang menggambarkan tingkat perlindungan ibu hamil di suatu wilayah, disamping menggambarkan kemampuan manajemen ataupun kelangsungan program KIA.

Berikut pencapaian K1 dan K4 di Kota Sukabumi tahun 2012 hingga 2016 :

**Grafik 4.1**  
**Pencapaian K1 dan K4 Di Kota Sukabumi**  
**Tahun 2012 – 2016**



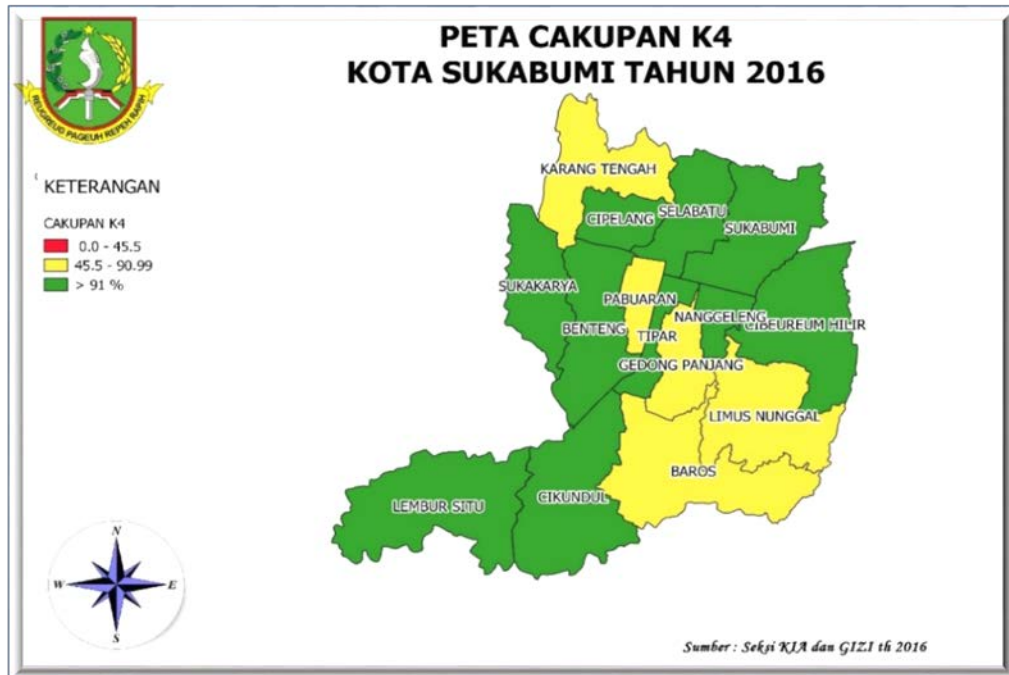
Pencapaian cakupan K1 dan K4 Kota Sukabumi mengalami peningkatan, yaitu Cakupan K1 sebesar 104.96% dan cakupan K4 sebesar 93.16%.

Jika dibandingkan dengan target Provinsi dan Nasional, pencapaian cakupan K4 tingkat kota telah melebihi target dimana target Nasional sebesar 74% dan target Provinsi sebesar 95.5%.

Tingginya capaian pada tahun 2016 ini menggambarkan adanya jalinan kerja sama yang baik dalam melaksanakan Pemantauan Wilayah Setempat (PWS) antara Puskesmas dengan Bidan Praktek Mandiri (BPM) di wilayah kerja Puskesmas, sehingga terpantau dan dilaporkan dengan baik.

Berikut disajikan gambar peta penyebaran cakupan k4 tahun 2016 berdasarkan wilayah Puskesmas.

Gambar 4.1



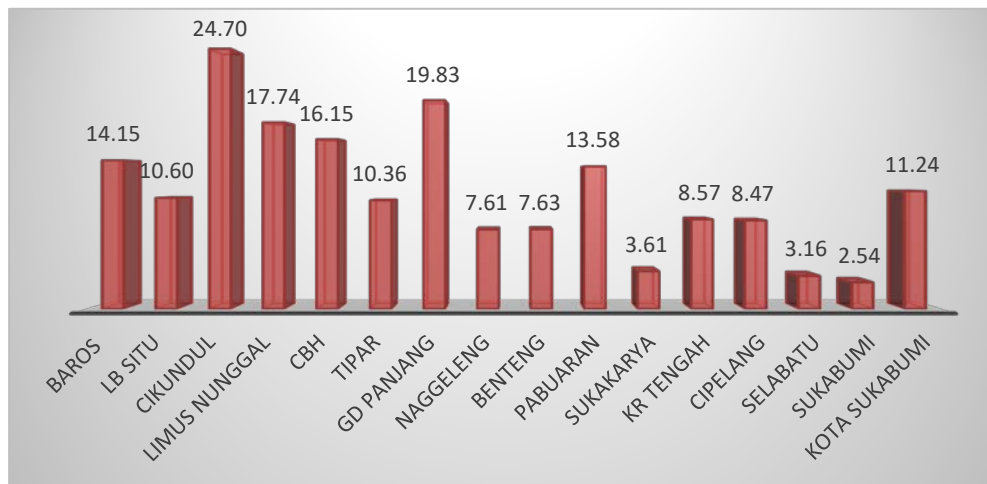
Gambar diatas memperlihatkan puskesmas yang mempunyai cakupan kunjungan K4 ibu hamil melebihi dari target kota (91%) ada 10 puskesmas dengan Pencapaian cakupan K4 tertinggi terdapat di wilayah Puskesmas Lembur Situ sebesar 104.82%. Sedangkan 5 puskesmas lainnya tidak memenuhi target kota, yaitu Puskesmas Limus Nunggal (76.69%), Puskesmas Karang Tengah (89.04%), Puskesmas Gedong Panjang (82.47%), Puskesmas Baros (90.45%) dan Puskesmas Pabuaran (90.87%)

Cakupan kunjungan ibu hamil K4 yang belum memenuhi target memperlihatkan kinerja pelayanan kesehatan bagi ibu hamil masih harus ditingkatkan lagi mulai dari promosi kesehatan dengan pemberian motivasi bagi ibu dan keluarga mengenai pentingnya pemeriksaan kehamilan (*Antenatal Care/ANC*) melalui Kelas Ibu dan peningkatan kualitas pelayanan kesehatan pada kehamilan sesuai standar.

Kejadian *Drop out* pada tahun 2016 adalah 11.24%. Angka tersebut didapatkan dengan menggunakan rumus  $\frac{K1-K4}{K1} \times 100\%$ .

Angka kejadian Drop Out tahun 2016 meningkat jika dibandingkan tahun 2015 yaitu 5.76%. Semakin tinggi nilai Drop Out, menunjukkan kemampuan tenaga kesehatan dalam pengelolaan pelayanan kesehatan maternal yang kurang optimal.

**Garfik 4.2**  
**Drop Out (%) Cakupan Pelayanan K1-K4 Di Kota Sukabumi**  
**Menurut Puskesmas Tahun 2016**



Sumber : Seksi KIA dan GIZI

Berdasarkan grafik diatas, terlihat bahwa persentase *drop out (DO)* tertinggi yaitu Puskesmas Cikundul (24.70%), sedangkan terendah yaitu Puskesmas Sukabumi (2.54%). Batas toleransi angka Drop out yaitu 10%. *Drop out (DO)* menunjukkan inkonsistensi dalam pengelolaan pelayanan kesehatan maternal, sehingga hilangnya kesempatan untuk memperoleh pemeliharaan kesehatan dan keamanan dalam kehamilan dan persalinan. ANC pertama sebaiknya digunakan untuk memberikan informasi pentingnya ANC sesuai standar, risiko kehamilan dan persalinan, serta agar melahirkan dengan didampingi tenaga kesehatan terlatih.

#### **b. Penanganan Komplikasi Kebidanan**

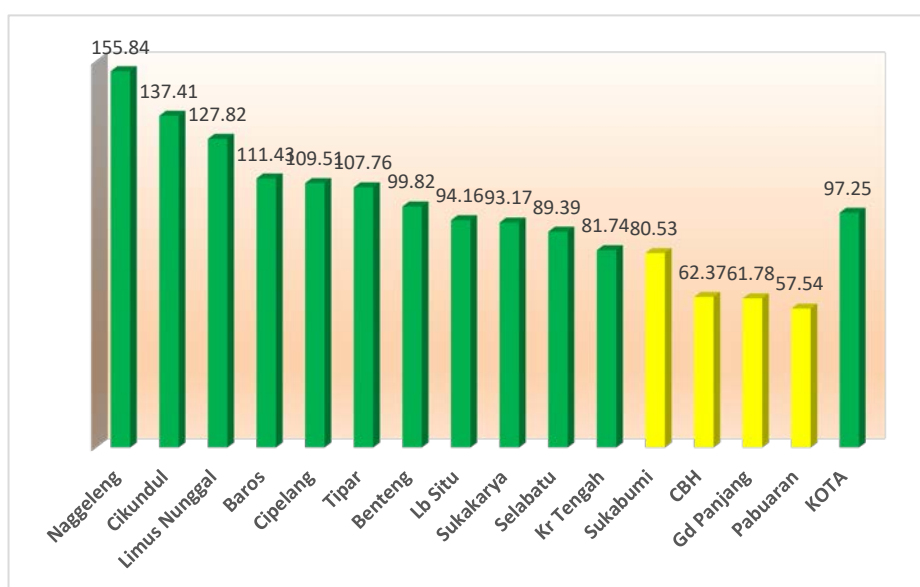
Penanganan komplikasi Kebidanan adalah Pelayanan kepada Ibu dengan komplikasi kebidanan di suatu wilayah kerja pada kurun waktu tertentu yang ditangani secara definitif sesuai dengan standar oleh tenaga kesehatan kompeten pada tingkat pelayanan dasar dan rujukan. Penanganan definitif adalah penanganan/pemberian tindakan terakhir untuk menyelesaikan permasalahan setiap kasus komplikasi kebidanan.

Diperkirakan sekitar 15-20 % ibu hamil akan mengalami komplikasi kebidanan. Komplikasi dalam kehamilan dan persalinan tidak selalu dapat

diduga sebelumnya, oleh karenanya semua persalinan harus ditolong oleh tenaga kesehatan agar komplikasi kebidanan dapat segera dideteksi dan ditangani.

Indikator ini mengukur kemampuan manajemen program KIA dalam menyelenggarakan pelayanan kesehatan secara professional kepada ibu hamil bersalin dan nifas dengan komplikasi.

**Grafik 4.3**  
**Cakupan Penanganan Komplikasi Kebidanan (PKK)**  
**Target 81% Kota Sukabumi Tahun 2016**

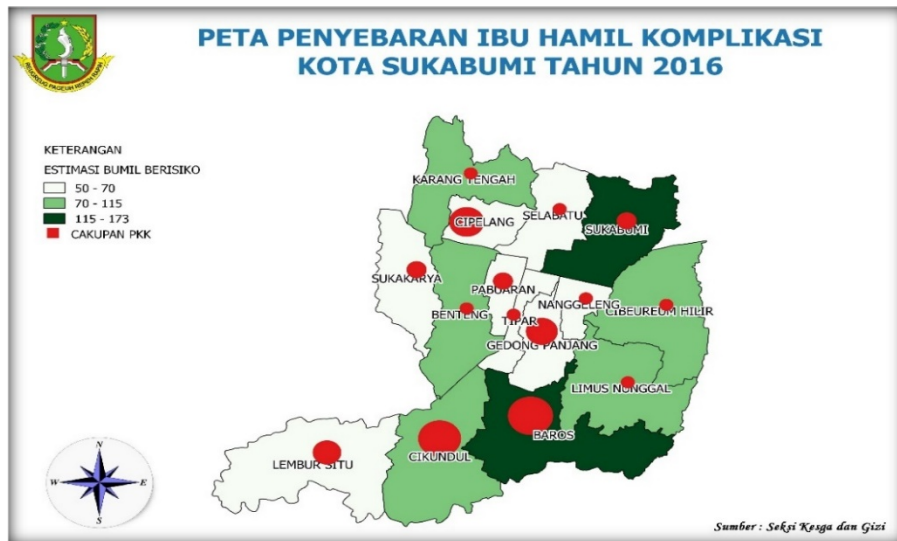


Sumber : Seksi KIA dan GIZI

Berdasarkan grafik diatas, Cakupan penanganan komplikasi kebidanan (PKK) tingkat kota tahun 2016 yaitu 97.25% atau sekitar 1.271 orang, dengan kasus rujukan sebanyak 632 orang atau 48.36% dari target jumlah ibu hamil mengalami komplikasi. Kasus rujukan tertinggi berasal dari wilayah Puskesmas Sukabumi (108 orang) dan Puskesmas Cikundul (92 orang).

Pencapaian tertinggi yaitu Puskesmas Nanggaleng sebesar 155.84%, sedangkan pencapaian terendah yaitu Puskesmas Pabuaran yaitu 57.54%.

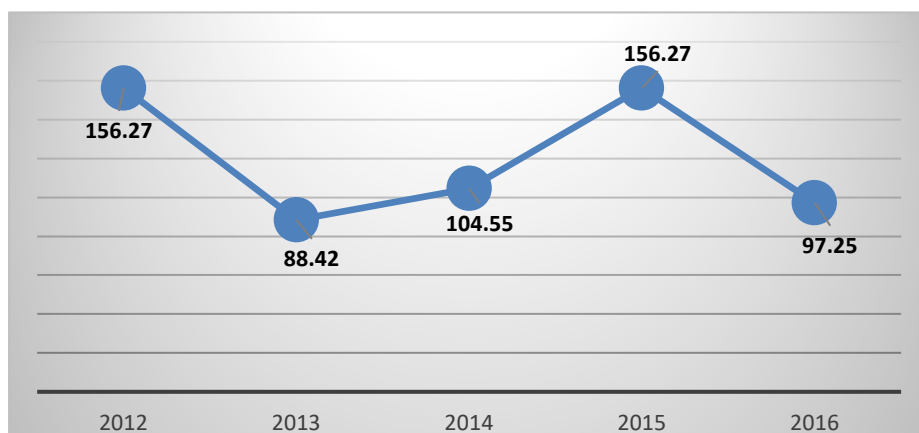
Gambar 4.2



Berdasarkan gambar diatas, terlihat bahwa sebaran sasaran ibu hamil komplikasi terbanyak terdapat di wilayah Puskesmas Baros (138 orang) dan Puskesmas Sukabumi (173 orang). Dilihat capaian cakupan Penanganan Komplikasi Kebidanan, terdapat 4 Puskesmas yang tidak memenuhi target kota, yaitu Puskesmas Sukabumi, Puskesmas Cibereum Hilir, Puskesmas Gedong Panjang dan Puskesmas Pabuaran.

Selama periode tahun 2012 – 2016 cakupan Penanganan Komplikasi Kebidanan bisa dilihat dari grafik berikut

**Grafik 4.4**  
**Trend Cakupan Penanganan Komplikasi Kebidanan (PKK)**  
**Periode tahun 2012 – 2016**



Sumber : Seksi Kesga Gizi

### **c. Persentase Ibu Hamil Kurang Energi Kronik (KEK)**

Ibu Hamil Kurang Energi Kronik (KEK) adalah ibu hamil yang mengalami kekurangan gizi yang berlangsung lama (beberapa bulan atau tahun).

Persentase Ibu Hamil Kurang Energi Kronik (KEK) didapatkan dari perhitungan jumlah ibu hamil dengan Lingkar Lengan Atas (LILA) < 23,5 cm dibagi dengan sasaran ibu hamil dikalikan 100%. Pengukuran LILA dilakukan untuk mendeteksi ibu hamil dengan risiko melahirkan Berat Bayi Lahir Rendah (BBLR).

Beberapa faktor yang mempengaruhi Kurang Energi Kronik (KEK) pada ibu hamil yaitu faktor sosial ekonomi (pendidikan, pendapatan, pekerjaan), jarak kehamilan, dan paritas serta jumlah anak. Berdasarkan hasil Riskesdas Tahun 2013, risiko KEK pada ibu hamil meskipun tidak menunjukkan pola yang jelas pada tingkat pendidikan, namun menunjukkan prevalensi tertinggi pada responden dengan tingkat pendidikan terendah/tidak tamat SD sebesar 36,5% dan pada ibu hamil yang bekerja sebagai wiraswasta sebesar 25,3%.

Pada tahun 2015, ibu hamil KEK berjumlah 303 orang atau 4,63% dari 6.602 ibu hamil. Dibandingkan tahun lalu, jumlah ibu hamil KEK tahun 2015 ini mengalami peningkatan. Namun hal ini tidak melebihi target kota (10%) dan target nasional (24,2%). Peningkatan ini dapat diartikan bahwa penemuan kasus ibu hamil KEK semakin baik, sehingga ibu hamil dengan risiko melahirkan bayi BBLR dapat terdeteksi sedini mungkin.

### **d. Pelayanan Kesehatan Ibu Bersalin**

Pertolongan persalinan oleh tenaga kesehatan adalah pelayanan persalinan yang aman yang dilakukan oleh tenaga kesehatan yang kompeten. Tenaga kesehatan yang berkompeten memberikan pelayanan pertolongan persalinan adalah : dokter spesialis kebidanan, dokter dan bidan.

Pada prinsipnya, penolong persalinan harus memperhatikan hal-hal sebagai berikut :

1. Pencegahan infeksi
2. Metode pertolongan persalinan yang sesuai standar.
3. Merujuk kasus yang tidak dapat ditangani ke tingkat pelayanan yang lebih tinggi.
4. Melaksanakan Inisiasi Menyusu Dini (IMD).

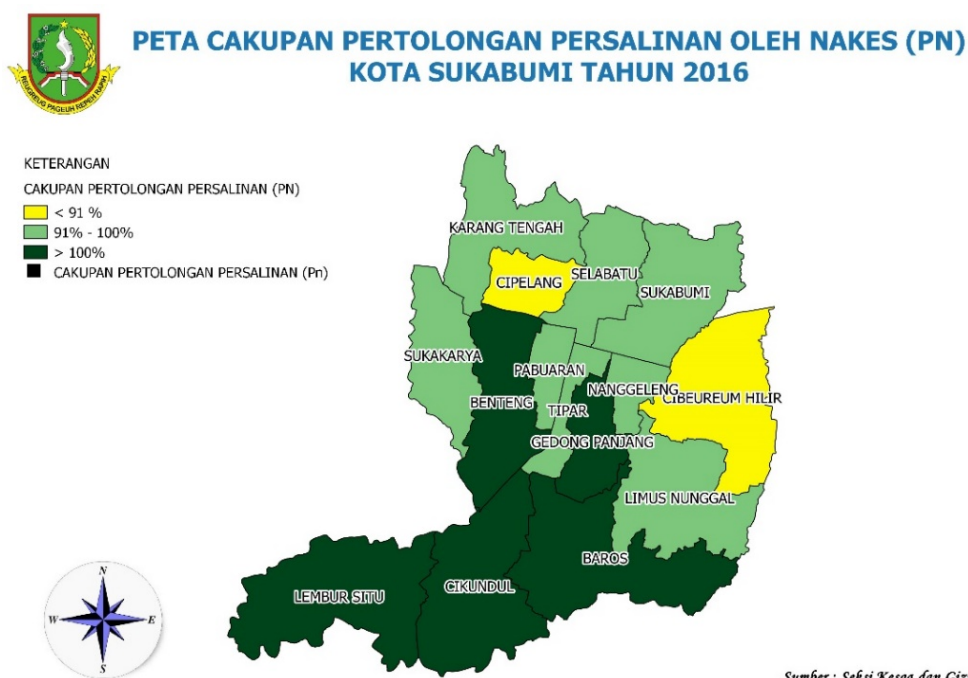


5. Memberikan Injeksi Vit K 1 dan salep mata pada bayi baru lahir.

Pada kenyataan di lapangan, masih terdapat penolong persalinan yang bukan tenaga kesehatan dan dilakukan di luar fasilitas pelayanan kesehatan. Oleh karena itu secara bertahap seluruh persalinan akan ditolong oleh tenaga kesehatan kompeten dan diarahkan ke fasilitas pelayanan kesehatan.

Dengan indikator ini dapat diperkirakan proporsi persalinan yang ditangani oleh tenaga kesehatan dan ini menggambarkan kemampuan manajemen program KIA dalam pertolongan persalinan sesuai standar.

**Gambar 4.3**



Gambar diatas memperlihatkan cakupan Pertolongan Persalinan oleh Tenaga kesehatan tahun 2016 tertinggi terdapat di wilayah kerja Puskesmas Lembur Situ sebesar 112.93%. Cakupan Pertolongan Persalinan oleh Tenaga Kesehatan terendah terdapat di wilayah kerja Puskesmas Cibeureum Hilir (88.74%). Cakupan Pertolongan Persalinan oleh Tenaga Kesehatan (Pn) yang tidak memenuhi target terdapat 2 Puskesmas, yaitu Puskesmas Cibeureum Hilir dan Puskesmas Cipelang.

Pencapaian cakupan Pn tingkat kota Sukabumi tahun 2016 yaitu 97.40% atau sekitar 6.076 orang ibu bersalin ditolong oleh tenaga kesehatan. Dari jumlah persalinan oleh nakes tersebut, masih terdapat 39 orang ibu


bersalin ditolong tenaga kesehatan di Non Fasilitas Kesehatan, terbanyak terdapat di Puskesmas Nanggaleng (16 persalinan) dan Puskesmas Cibureum Hilir (13 persalinan).

Persalinan oleh paraji tahun 2016 yaitu 98 persalinan dari total persalinan 6.174 persalinan. Persalinan oleh paraji terbanyak terdapat di wilayah Puskesmas Nanggaleng (39 persalinan) dan Puskesmas Sukabumi (30 persalinan). Selama kurun waktu 2014 – 2016 persalinan paraji mengalami penurunan. Tahun 2014 persalinan oleh paraji sebanyak 182 persalinan, turun menjadi 113 persalinan tahun 2015 dan 98 persalinan tahun 2016.

**Grafik 4.5**  
**Pencapaian Linakes Di Kota Sukabumi**  
**Periode Tahun 2012 – 2016**



Sumber : Seksi KIA & Gizi



Dari grafik diatas dapat diketahui bahwa cakupan pertolongan persalinan oleh tenaga kesehatan di Kota Sukabumi tahun 2016 telah memenuhi target Renstra baik secara tingkat kota (target 91%), provinsi (target 95%) maupun nasional (75%).

#### **e. Pelayanan Kesehatan Ibu Nifas**

Nifas adalah periode mulai dari 6 jam sampai dengan 42 hari pasca persalinan. Pelayanan kesehatan ibu nifas adalah pelayanan kesehatan pada ibu nifas sesuai standar, yang dilakukan sekurang-kurangnya 3 (tiga) kali sesuai jadwal yang dianjurkan yaitu pada 6 jam sampai dengan 3 hari pasca persalinan, pada hari ke-4 sampai dengan hari ke-28 pasca persalinan, dan pada hari ke-29 sampai dengan hari ke-42 pasca persalinan.

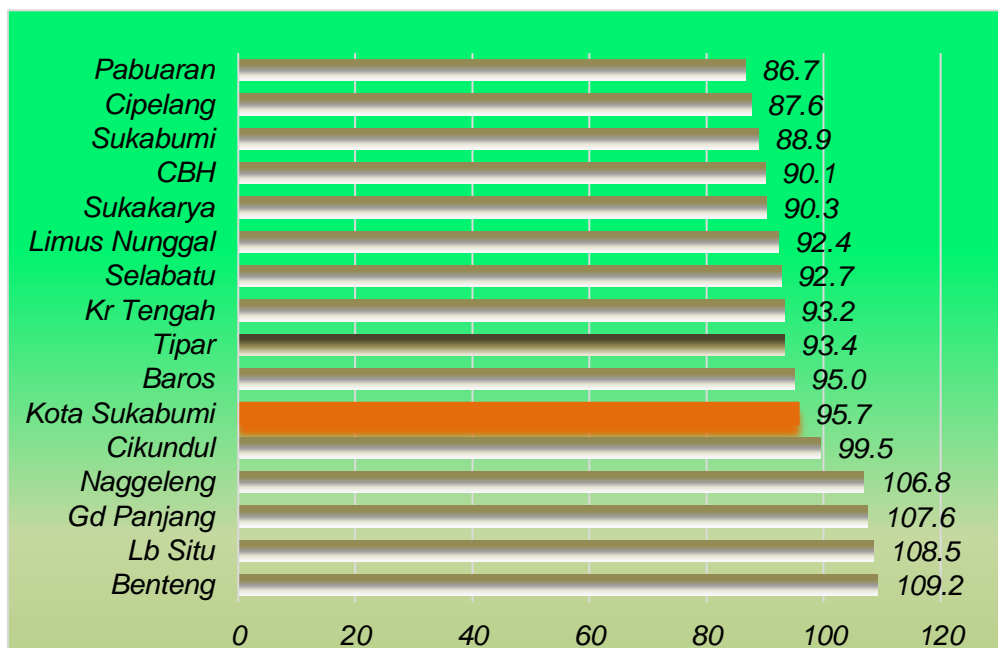
Jenis pelayanan kesehatan ibu nifas yang diberikan meliputi :

- a) Pemeriksaan tanda vital (tekanan darah, nadi, nafas, dan suhu);
- b) Pemeriksaan tinggi puncak rahim (fundus uteri);
- c) Pemeriksaan lochia dan cairan per vaginam lain;
- d) Pemeriksaan payudara dan pemberian anjuran ASI eksklusif;
- e) Pemberian komunikasi, informasi dan edukasi (KIE) kesehatan ibu nifas dan bayi baru lahir, termasuk keluarga berencana;
- f) Pelayanan keluarga berencana pasca persalinan.

Keberhasilan upaya kesehatan ibu nifas diukur melalui indikator cakupan pelayanan kesehatan ibu nifas (Cakupan KF3). Indikator ini menilai kemampuan pemerintah dalam menyediakan pelayanan kesehatan ibu nifas yang berkualitas sesuai standar.

Dibawah ini cakupan pelayanan ibu nifas (KF) di Kota Sukabumi berdasarkan puskesmas :

**Grafik 4.6**  
**Cakupan Pelayanan Ibu Nifas (KF)**  
**Menurut Puskesmas Di Kota Sukabumi Tahun 2016**



Sumber : Seksi KIA & Gizi

Berdasarkan grafik diatas, pencapaian Cakupan Kunjungan Nifas (KF3) tahun 2016 telah memenuhi target kota (89.5%) dan target provinsi (91%) yaitu 95.7%. Pencapaian Cakupan KF3 tertinggi terdapat di Puskesmas Benteng (109,2%) dan capaian terendah terdapat di Puskesmas Pabuaran (86,7%). Tahun 2016 terdapat 3 Puskesmas yang tidak memenuhi target kota yaitu Puskesmas Pabuaran, Puskesmas Cipelang dan Puskesmas Sukabumi.

#### f. Penanganan Komplikasi Neonatal

Adalah cakupan neonatus dengan komplikasi yang ditangani secara definitif sesuai standar oleh tenaga kesehatan kompeten pada tingkat pelayanan dasar dan rujukan di suatu wilayah kerja pada kurun waktu tertentu.

Penanganan definitif adalah pemberian tindakan akhir pada setiap kasus komplikasi neonatus yang pelaporannya dihitung 1 kali pada masa neonatal. Kasus komplikasi yang ditangani adalah seluruh kasus yang

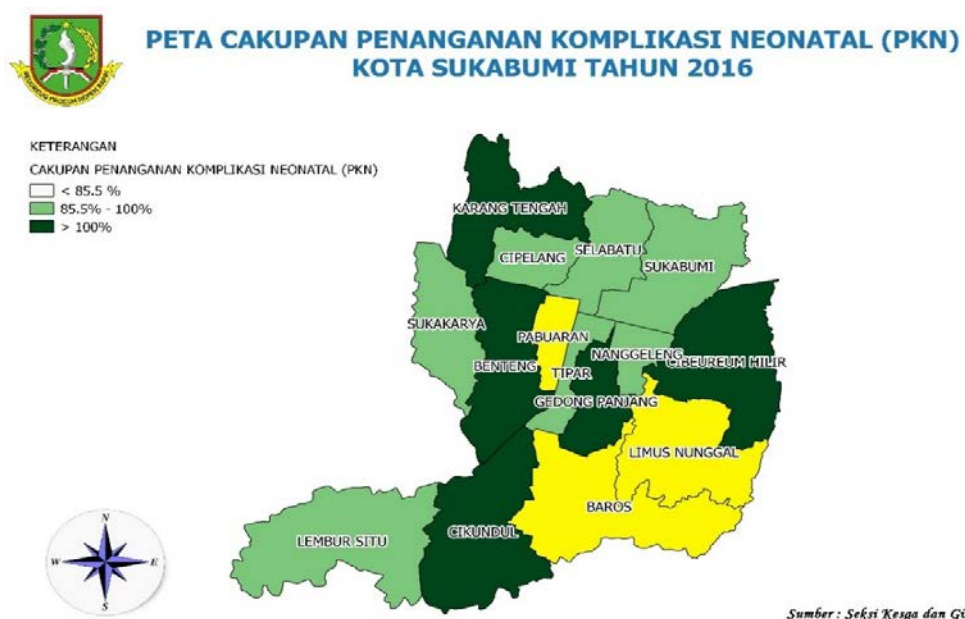
ditangani tanpa melihat hasilnya hidup atau mati. Pelayanan sesuai standar antara lain sesuai dengan standar MTBM, manajemen Asfiksia Bayi Baru lahir, manajemen Bayi Berat Lahir Rendah (BBLR), pedoman neonatal esensial di tingkat pelayanan kesehatan dasar, PONED, PONEK atau standar operasional lainnya yang ada di Puskesmas.

Neonatus dengan komplikasi adalah neonatal dengan penyakit dan atau kelainan yang dapat menyebabkan kecacatan atau kematian, seperti asfiksia, icterus, hipotermia, tetanus neonatorum, infeksi/sepsis, trauma lahir, BBLR (berat lahir, 2.500 gram), sindroma gangguan pernafasan dan kelainan kongenital maupun yang termasuk klasifikasi kuning dan merah pada pemeriksaan dengan Manajemen Terpadu Bayi Muda (MTBM).

Indikator ini menunjukkan kemampuan sarana pelayanan kesehatan dalam menangani kasus – kasus kegawatdaruratan neonatal, yang kemudian ditindaklanjuti sesuai dengan kewenangannya, atau dapat dirujuk ke tingkat pelayanan yang lebih tinggi.

Berikut ini cakupan penanganan neonatal dengan komplikasi menurut puskesmas tahun 2016 :

**Gambar 4.4**

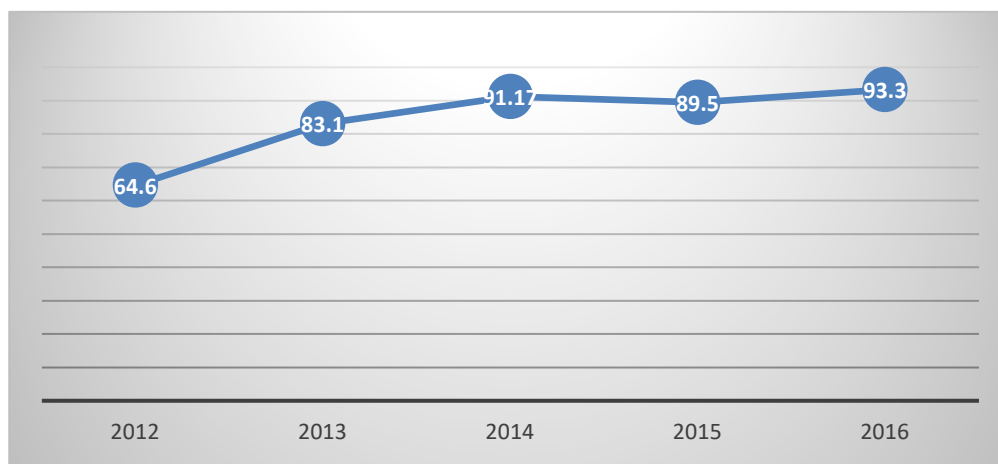


Sumber : Seksi KIA & Gizi

Dalam hal capaian penanganan neonatal dengan komplikasi ini, terdapat disparitas yang cukup besar antar puskesmas. Capaian tertinggi diperoleh Puskesmas Gedong panjang dengan angka sebesar 124,47%. Capaian terendah terdapat di Puskesmas Baros sebesar 63.69%. Pencapaian cakupan Penanganan Komplikasi Neonatal (PKN) tingkat kota tahun 2016 telah memenuhi target kota (85,5%) dan target provinsi (target 39%) yaitu 93.03%.

Pencapaian cakupan Penanganan Komplikasi Neonatal selama kurun waktu 2012 – 2016 dapat terlihat pada grafik dibawah ini :


**Grafik 4.7**  
**Capaian Cakupan Penanganan Komplikasi Neonatal (PKN)**  
**Periode tahun 2012 – 2016**



Sumber : Seksi KIA dan Gizi

#### **g. Pelayanan Kesehatan Neonatal**

Neonatus adalah bayi baru lahir yang berusia sampai dengan 28 hari, dimana terjadi perubahan yang sangat besar dari kehidupan di dalam Rahim menjadi di luar Rahim. Pada masa ini terjadi pematangan organ hampir pada semua sistem. Bayi hingga usia kurang satu bulan merupakan golongan umur yang memiliki risiko gangguan kesehatan paling tinggi. Pada usia yang rentan ini, berbagai masalah kesehatan bias muncul. Tanpa penanganan yang tepat, bisa berakibat fatal.



Masalah utama penyebab kematian pada bayi dan balita adalah pada masa neonatus (bayi baru lahir umur 0-28 hari). Komplikasi yang menjadi penyebab kematian terbanyak adalah asfiksia, bayi berat lahir rendah dan infeksi.

Cakupan Kunjungan Neonatus Lengkap (KN Lengkap) adalah cakupan neonatus yang mendapatkan pelayanan sesuai standar paling sedikit tiga kali dengan distribusi waktu 1 kali pada 6 – 48 jam, 1 kali pada hari ke 3 – hari ke 7 dan 1 kali pada hari ke 8 – hari ke 28 setelah lahir disuatu wilayah kerja pada kurun waktu tertentu. Dengan indikator ini dapat diketahui efektifitas dan kualitas pelayanan kesehatan neonatal.

Kunjungan neonatal bertujuan untuk meningkatkan akses neonatus terhadap pelayanan kesehatan dasar, mengetahui sedini mungkin bila terdapat kelainan/masalah kesehatan pada neonatus. Risiko terbesar kematian neonatus terjadi pada 24 jam pertama kehidupan, minggu pertama dan bulan pertama kehidupannya. Sehingga jika bayi lahir di fasilitas kesehatan sangat dianjurkan untuk tetap tinggal di fasilitas kesehatan selama 24 jam pertama.

Pelayanan Kesehatan Neonatal dasar dilakukan secara komprehensif dengan melakukan pemeriksaan dan perawatan Bayi baru Lahir dan pemeriksaan menggunakan pendekatan Manajemen Terpadu Bayi Muda (MTBM) untuk memastikan bayi dalam keadaan sehat, yang meliputi :

1) Pemeriksaan dan Perawatan Bayi Baru Lahir

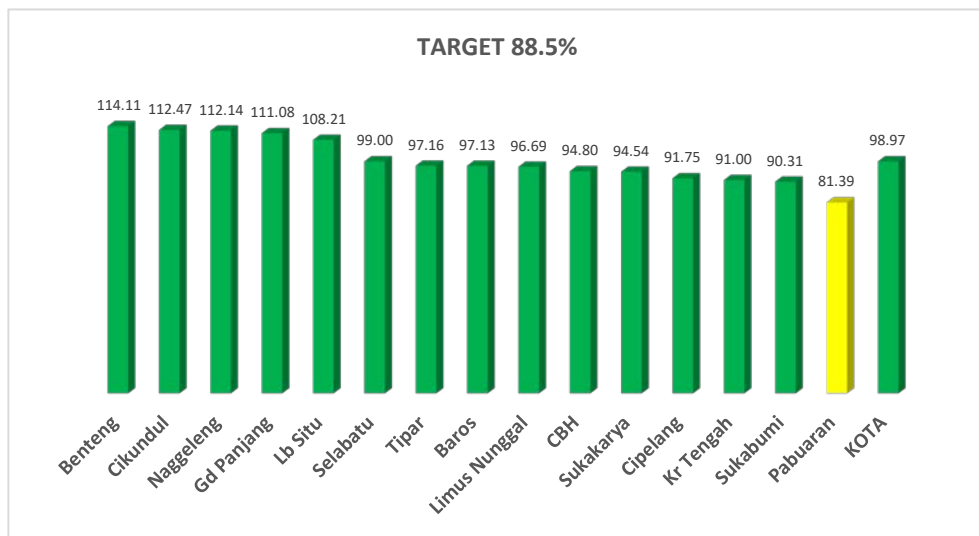
- Perawatan Tali pusat
- Melaksanakan ASI Eksklusif
- Memastikan bayi telah diberi Injeksi Vitamin K1
- Memastikan bayi telah diberi Salep Mata Antibiotik
- Pemberian Imunisasi Hepatitis B-0

2) Pemeriksaan menggunakan pendekatan MTBM

- Pemeriksaan tanda bahaya seperti kemungkinan infeksi bakteri, ikterus, diare, berat badan rendah dan Masalah pemberian ASI.
- Pemberian Imunisasi Hepatitis B0 bila belum diberikan pada waktu perawatan bayi baru lahir

- Konseling terhadap ibu dan keluarga untuk memberikan ASI eksklusif, pencegahan hipotermi dan melaksanakan perawatan bayi baru lahir di rumah dengan menggunakan Buku KIA.
- Penanganan dan rujukan kasus bila diperlukan.

**Grafik 4.8**  
**Cakupan KN Lengkap Tahun 2016**

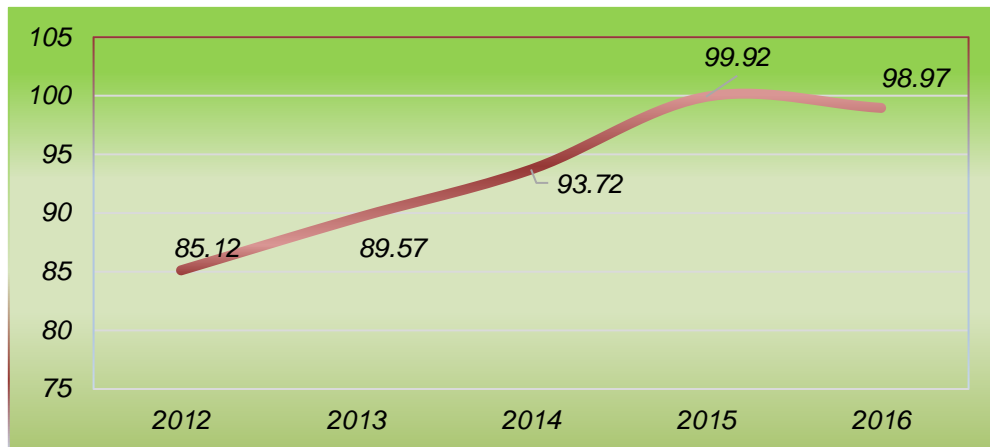


Sumber : Seksi KIA dan GIZI

Berdasarkan grafik diatas, Capaian KN lengkap di Kota Sukabumi tahun 2016 sebesar 98,97%. Terdapat 1 puskesmas dari 15 puskesmas yang pencapaian KN lengkap tidak memenuhi target kota yaitu Puskesmas Pabuaran (81.39%). Pencapaian cakupan KN Lengkap tertinggi terdapat di wilayah Puskesmas Benteng yaitu 114.1%.



**Grafik 4.9**  
**Cakupan Kunjungan Neonatal Lengkap Di Kota Sukabumi**  
**Periode Tahun 2012 - 2016**



Sumber : Seksi KIA & Gizi

Grafik diatas menunjukkan pencapaian cakupan Kunjungan Neonatus Lengkap tahun 2016 mengalami penurunan dibandingkan tahun 2015. Tetapi pencapaian cakupan kunjungan neonates lengkap tahun 2016 telah melebihi target provinsi (88%)

## 2. Pelayanan Keluarga Berencana

Program Keluarga Berencana (KB) secara mikro berdampak terhadap kualitas individu dan secara mikro berkaitan dengan tujuan pembangunan pada umumnya. Secara mikro, KB berkaitan dengan kesehatan dan kualitas hidup ibu/perempuan, juga kualitas bayi dan anak. Secara makro, KB dan kesehatan reproduksi berkontribusi baik secara langsung maupun tidak langsung untuk meraih MDG's.

Penggunaan KB berkaitan dengan rendahnya kematian ibu dan kematian anak dan dapat mempengaruhi pertumbuhan ekonomi. Memiliki anak lebih sedikit dan lebih sehat dapat mengurangi beban ekonomi pada keluarga miskin, dan memungkinkan mereka menginvestasikan sumberdayanya dalam pengasuhan, perawatan, dan sekolah anak, sehingga nantinya diharapkan dapat memutus mata rantai kemiskinan.

Secara nasional, investasi KB juga membuka "a window of opportunity" (jendela kesempatan) bagi pertumbuhan ekonomi yang lebih cepat melalui penurunan fertilitas dan perubahan struktur umur populasi dan angka

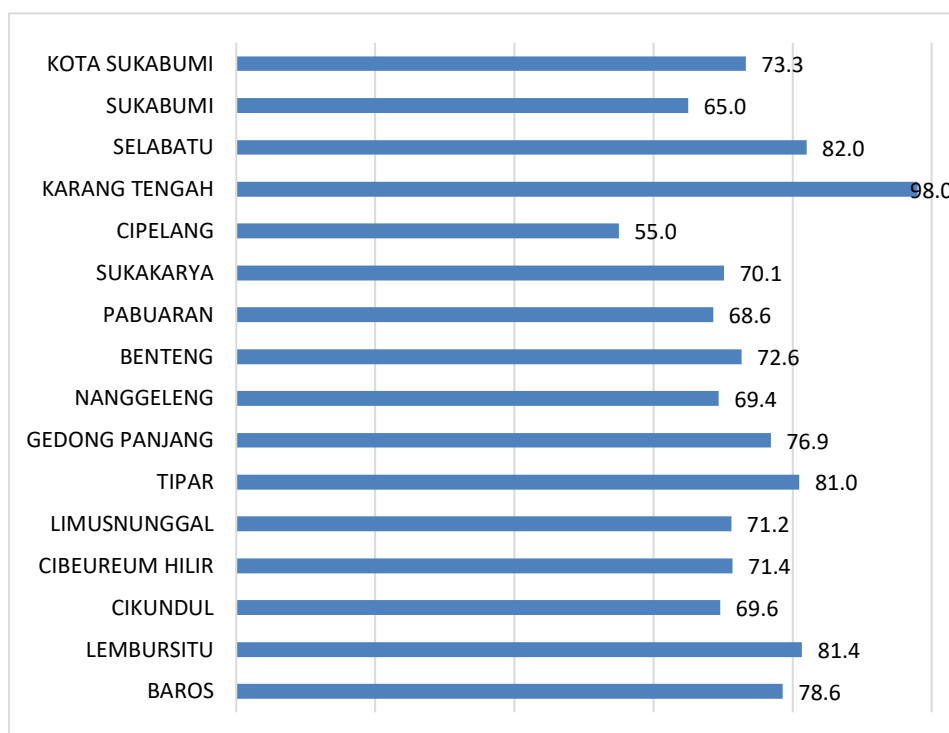
ketergantungan (*dependency ratio*). Peningkatan rasio jumlah pekerja terhadap jumlah anak yang harus ditanggung menyebabkan peningkatan tabungan dan investasi, serta perbaikan standar kualitas kehidupan dan rendahnya kemiskinan.

Keberhasilan program Keluarga Berencana dapat diketahui dari beberapa indikator yang ditunjukkan melalui pencapaian cakupan KB Aktif dan peserta KB Baru terhadap Pasangan Usia Subur (PUS).

Masa subur seorang wanita memiliki peran penting bagi terjadinya kehamilan sehingga peluang wanita melahirkan menjadi cukup tinggi. Menurut hasil penelitian, umur subur seorang wanita antara 15 -49 tahun. Oleh karena itu untuk mengatur jumlah kelahiran atau menjarangkan kelahiran, wanita/pasangan ini lebih diprioritaskan untuk menggunakan alat/cara KB.

Pencapaian KB Aktif di Kota Sukabumi mengalami kenaikan dari tahun 2015 sebesar 72,6% menjadi 73,2% pada tahun 2016.

**Grafik 4.10**  
**Persentase Peserta Kb Baru Dan Kb Aktif Menurut Kecamatan Dan Puskesmas Di Kota Sukabumi Tahun 2016**

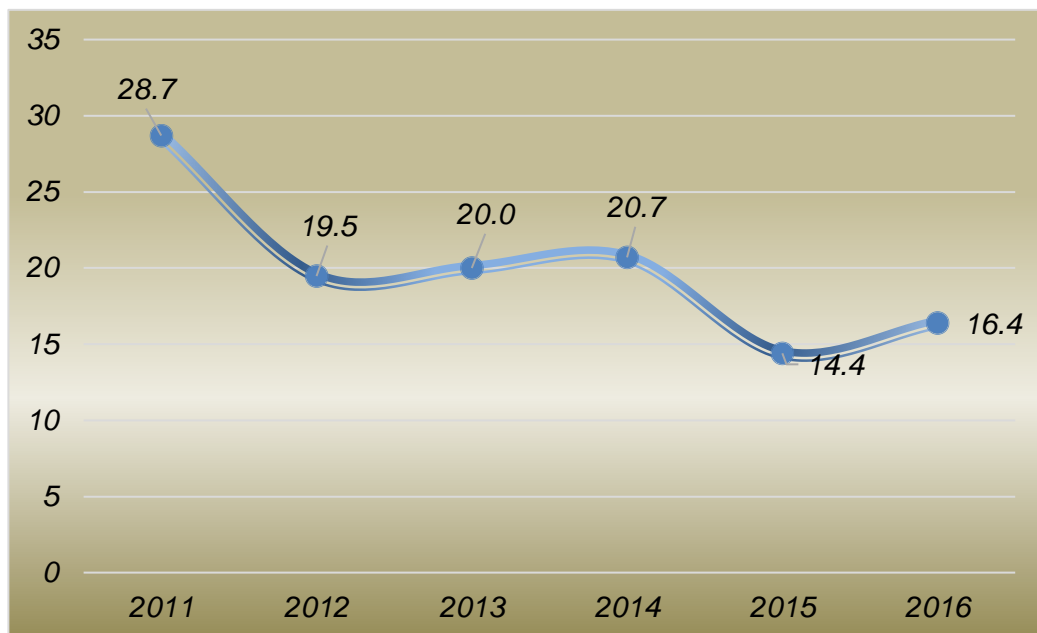


Sumber : BPMPKB Kota Sukabumi

Sementara pencapaian KB Baru selama kurun waktu 2011 – 2016 relatif mengalami penurunan. Capaian peserta baru KB masih bermasalah dengan angka *drop out (DO)* akibat penggunaan kontrasepsi jangka pendek dan bukan diakibatkan *menopause*.

Betapun cakupan program KB meluas, namun parameter keberhasilan KB tetap pada angka kelahiran total atau *total fertility rate (TFR)*. Semakin kecil angka TFR, semakin berhasil program KB. Sehingga TFR dapat turun ketika kepesertaan atau *contraceptive prevalence rate (CPR)* naik stabil. Sebaliknya, bila CPR tak kunjung naik, maka sulit menurunkan TFR. CPR sendiri tidak akan naik bila PB tidak naik. Persentase cakupan peserta KB Baru selama kurun waktu 2011 – 2016 dapat dilihat pada grafik dibawah ini :

**Grafik 4.11**  
**Persentase Cakupan Peserta KB Baru**  
**Di Kota Sukabumi Tahun 2011 - 2016**




Sumber : BPMPKB Kota Sukabumi

### 3. Pelayanan Imunisasi

Dari 194 negara anggota WHO, 65 diantaranya memiliki cakupan imunisasi Difteri, Pertusis dan Tetanus (DPT) dibawah target global 90%. Untuk menghapus kantong-kantong wilayah dimana banyak anak-anak tidak terlindungi dari penyakit yang sebenarnya dapat dicegah melalui imunisasi, Badan Kesehatan Dunia (WHO) mengajak negara-negara untuk bekerja lebih intensif bersama mencapai target cakupan imunisasi, dengan mengusung tema *Close the Immunization Gap, Vaccination for All* sebagai tema Pekan Imunisasi Dunia pada tanggal 24-30 April 2015 dan akan dilanjutkan dengan kegiatan pekan imunisasi disetiap tahunnya.

Program Imunisasi berhasil menekan morbiditas dan mortalitas tujuh penyakit di Indonesia (Tuberkulosis, Polio, Difteri, Tetanus, Pertusis, Campak, dan Hepatitis B). Meskipun begitu, untuk eradikasi, eliminasi, atau reduksi dari penyakit-penyakit ini masih diperlukan kerja keras. Pembasmian penyakit ini bukan hanya menghilangkan penderitaan, morbiditas, mortalitas dan disabilitas pada manusia yang diakibatkannya, tetapi juga menghilangkan kerugian moril dan materil. Seperti halnya kasus polio yang meskipun sudah tidak ditemukan lagi di Indonesia sepanjang lima tahun terakhir, tetapi upaya eradikasi polio masih harus dilanjutkan untuk mewujudkan Indonesia Bebas Polio sebagai bagian dari upaya eradikasi polio regional dan global. Untuk kasus tetanus maternal dan neonatal telah dinyatakan mencapai tahap eliminasi oleh Organisasi Kesehatan Dunia (WHO) disebagian wilayah Indonesia. Namun langkah-langkah mewujudkan reduksi dan eliminasi campak masih harus dilaksanakan.

Dengan adanya penerapan desentralisasi, maka menjadi tantangan Pemerintah Daerah untuk menempatkan imunisasi sebagai prioritas dalam alokasi anggarannya. Keberhasilan program imunisasi sangat ditentukan oleh kuatnya komitmen, dukungan biaya operasional, dan dukungan sumber daya lainnya dari jajaran Pemerintah Daerah. Pemerintah pusat telah menyediakan vaksin, alat suntik, dukungan rantai dingin atau *cold chain* untuk seluruh Indonesia dan menyediakan Bantuan Operasional Kesehatan (BOK) untuk seluruh Puskesmas. Pemerintah Daerah bertanggung jawab untuk menyukseskan program imunisasi dengan semua dukungan yang menjadi kewenangan dan urusannya. Salah satu tantangan diantaranya adalah berbagai



perubahan di masyarakat yang menuntut kepiawaian seluruh jajaran pemerintah dalam berkomunikasi dan meyakinkan seluruh lapisan masyarakat, baik tokoh masyarakat, lembaga swadaya masyarakat, media masa, dan swasta, tentang pentingnya dukungan dan partisipasi seluruh lapisan masyarakat dalam program kesehatan, termasuk program imunisasi.

**a. Cakupan Kelurahan Universal Child Immunization (UCI)**

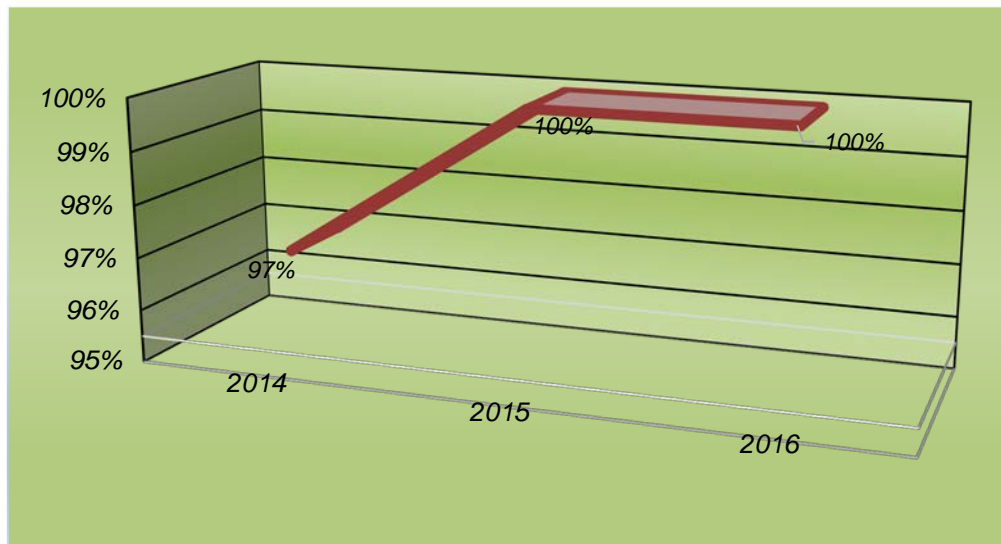
Pada tahun 2013, diperkirakan di seluruh dunia 1 dari 5 anak atau sekitar 21,8 juta anak tidak mendapatkan imunisasi yang bisa menyelamatkan nyawa mereka. Di Indonesia, imunisasi dasar lengkap mencapai 86,8% dan perlu ditingkatkan hingga mencapai target 93% di tahun 2019. Universal Child Immunization (UCI) Desa/Kelurahan yang kini mencapai 82,9% perlu ditingkatkan hingga mencapai 92% di tahun 2019.

Tenaga kesehatan tentu saja memegang peranan teramat penting mengingat mereka berada di garda terdepan, memberikan informasi yang benar dengan cara yang tepat kepada para orang tua atau wali anak yang tergolong dalam usia imunisasi dasar lengkap (0-12 bulan), kemudian mengajak dan mengingatkan orang tua untuk membawa anak-anak mereka ke Puskesmas, Posyandu dan fasilitas kesehatan lain untuk mendapatkan imunisasi. Pencapaian UCI Desa/Kelurahan tidak terlepas dari peran Pengawas/Wakil Supervisor (Wasor) imunisasi yang terus memantau dan mengevaluasi capaian program secara rutin.

Sementara itu pengolahan dan analisis data imunisasi yang baik ditingkat puskesmas mendorong Koordinator Imunisasi (Korim) dalam melakukan intervensi yang dibutuhkan untuk capaian imunisasi yang optimal. Hal inilah yang kemudian menjadikan capaian UCI dapat tercapai di seluruh kelurahan di Kota Sukabumi.

Dari 33 Kelurahan yang ada di Kota Sukabumi pada tahun 2016 dan 2015, seluruh kelurahan mencapai UCI. Capaian ini mengalami peningkatan jika dibandingkan dengan tahun 2014 yang hanya mencapai 97% (32 dari 33 kelurahan).

**Grafik 4.12**  
**Cakupan Kelurahan *Universal Child Immunization (UCI)***  
**Di Kota Sukabumi Periode Tahun 2014 – 2016**



Sumber : Seksi Surveilans & Imunisasi

#### **b. Imunisasi Ibu Hamil**

Imunisasi Tetanus Toxoid (TT) pada ibu hamil diberikan untuk mencegah tetanus bagi ibu dan bayinya. Tetanus Toxoid atau biasa disebut degan Tetanus merupakan salah satu penyakit yang paling berisiko menyebabkan kematian bayi baru lahir. Tetanus disebabkan oleh masuknya bakteri melalui luka yang terbuka pada kulit dan membuat bakteri *Clostridium Tetani* yang menghasilkan racun (*toxin*) dan menyerang sistem saraf pusat. Dalam kondisi ini penderita bisa saja mengalami kejang otot, kesulitan menelan, ataupun kesulitan bernafas.

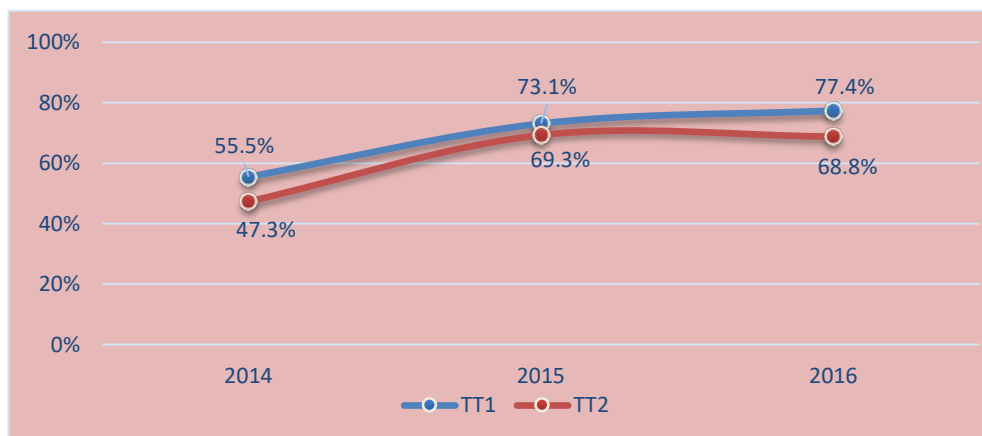
Berkenaan dengan imunisasi TT pada ibu hamil memiliki tujuan mencegah tetanus pada proses persalinan, terutama pada luka baik pada rahim maupun pada tali pusat bayi. Hal ini terutama mencegah tetanus pada persalinan berisiko tinggi yaitu apabila persalinan dilakukan dengan alat-alat yang tidak steril. Selain itu, imunisasi TT pada ibu hamil juga berguna untuk melindungi ibu terhadap kemungkinan tetanus ketika memiliki luka.

Imunisasi TT untuk ibu hamil diberikan sebanyak 2 (dua) kali dengan dosis 0,5 cc. Imunisasi TT sebaiknya diberikan sebelum kehamilan 8 bulan agar ibu hamil bisa mendapatkan imunisasi TT lengkap. TT1 dapat diberikan

sejak ibu positif hamil (biasanya diberikan pada pemeriksaan kehamilan pertama kali). Sementara jarak minimal (interval) pemberian imunisasi TT1 dengan TT2 adalah 4 (empat) minggu.

Cakupan ibu hamil yang mendapatkan Imunisasi TT1 pada tahun 2016 sebesar 77,4% dari sasaran Ibu Hamil 6.535, sedangkan cakupan TT2 sebesar 68,8% yang relatif lebih rendah dari cakupan tahun 2015. Berikut cakupan imunisasi TT1 dan TT2 pada ibu hamil periode tahun 2014-2016

**Grafik 4.13**  
**Cakupan Imunisasi TT1, TT2 Pada Ibu Hamil**  
**Di Kota Sukabumi Tahun 2014 – 2016**

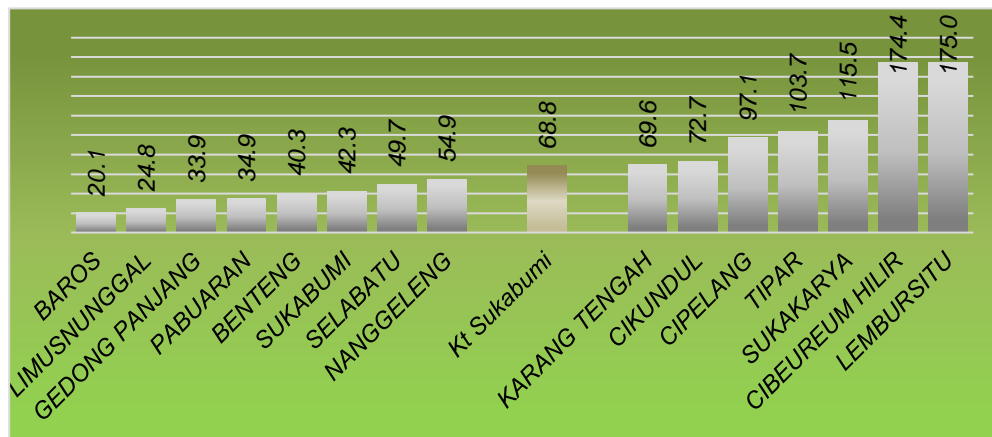


Sumber : Seksi Surveilans & Imunisasi

Sementara berdasarkan wilayah kerja puskesmas, cakupan Imunisasi TT1 tahun 2016 tertinggi di Puskesmas Lembursitu sebesar 177,6% dan terendah di Puskesmas Baros sebesar 20,8%. Demikian pula dengan Imunisasi TT2 masih di Puskesmas yang sama, tertinggi di Puskesmas Gedongpanjang 175 % dan terendah di Puskesmas Benteng yaitu sebesar 20,1%. Secara rinci dapat dilihat pada grafik berikut ini :



**Grafik 4.14**  
**Cakupan Imunisasi TT2 Menurut Puskesmas**  
**Di Kota Sukabumi Tahun 2016**



Sumber : Seksi Surveilans & Imunisasi

## B. Pelayanan Kesehatan Khusus

### 1. Pelayanan Kesehatan Gigi dan Mulut

Pelayanan kesehatan gigi dan mulut di Puskesmas meliputi kegiatan pelayanan kesehatan dasar gigi dan upaya kesehatan gigi sekolah. Kegiatan pelayanan dasar gigi adalah tumpatan (penambalan) gigi dan pencabutan gigi. Semakin banyak tumpatan gigi, berarti masyarakat lebih memperhatikan kesehatan gigi yang merupakan tindakan preventif sebelum gigi rusak dan dilakukan tindakan pencabutan. Pencabutan gigi terutama gigi tetap adalah tindakan kuratif dan rehabilitatif yang merupakan tindakan terakhir yang harus dilakukan.

Rasio tumpatan dengan pencabutan gigi tetap menunjukkan tingkat motivasi masyarakat dalam memperhatikan gigi geliginya. Semakin besar rasio tumpatan dengan pencabutan gigi tetap, berarti semakin tinggi motivasi masyarakat dalam mempertahankan gigi geliginya.

Pelayanan kesehatan gigi dan mulut di Kota Sukabumi menunjukkan adanya peningkatan kasus penyakit gigi dan mulut pada masyarakat dari tahun ke tahun. Indikator yang ditetapkan berupa rasio tumpatan dengan pencabutan dengan target 1:1 belum terpenuhi.

Data pelayanan gigi dan mulut di Kota Sukabumi tahun 2016 berasal dari laporan tahunan Puskesmas. Rasio tertinggi sebesar 5 yaitu Puskesmas



Karang Tengah. Hampir seluruh Puskesmas di Kota Sukabumi rasio tumpatan terhadap pencabutannya dibawah 1 (satu) yang berarti bahwa pencabutan gigi tetapnya lebih banyak daripada tumpatan gigi tetap. Kondisi ini perlu ditindaklanjuti dengan meningkatkan frekuensi penyuluhan tentang kesehatan gigi dan mulut guna meningkatkan kesadaran masyarakat tentang pentingnya kesehatan gigi dan mulut serta dampaknya pada sistem pencernaan dan kesehatan tubuh secara umum.

Perbandingan antara tumpatan yang kurang dari pencabutan (77:100) menggambarkan bahwa kesadaran masyarakat untuk memeriksakan penyakit gigi sejak dini masih rendah sehingga kerusakan gigi yang terjadi tidak dapat ditanggulangi dengan penambalan, tetapi harus dilakukan pencabutan. Data secara rinci tercantum pada tabel dibawah ini :

**Tabel 4.1**  
**Pelayanan Kesehatan Gigi dan Mulut Menurut Puskesmas**  
**Di Kota Sukabumi Tahun 2016**

| NO                 | PUSKESMAS       | PELAYANAN KESEHATAN GIGI DAN MULUT |                       |                            |
|--------------------|-----------------|------------------------------------|-----------------------|----------------------------|
|                    |                 | TUMPATAN GIGI TETAP                | PENCABUTAN GIGI TETAP | RASIO TUMPATAN/ PENCABUTAN |
| 1                  | 3               | 4                                  | 5                     | 6                          |
| 1                  | BAROS           | 345                                | 278                   | 1.24                       |
| 2                  | LEMBURSITU      | 143                                | 292                   | 0.49                       |
| 3                  | CIKUNDUL        | 13                                 | 32                    | 0.41                       |
| 4                  | CIBEUREUM HILIR | 34                                 | 20                    | 0.00                       |
| 5                  | LIMUSNUNGGAL    | 29                                 | 38                    | 0.76                       |
| 6                  | TIPAR           | 410                                | 940                   | 0.44                       |
| 7                  | GEDONG PANJANG  | 92                                 | 80                    | 1.15                       |
| 8                  | NANGGELENG      | 44                                 | 106                   | 0.42                       |
| 9                  | BENTENG         | 76                                 | 324                   | 0.23                       |
| 10                 | PABUARAN        | 18                                 | 48                    | 0.38                       |
| 11                 | SUKAKARYA       | 32                                 | 18                    | 0.00                       |
| 12                 | CIPELANG        | 76                                 | 88                    | 0.86                       |
| 13                 | KARANG TENGAH   | 10                                 | 2                     | 5.00                       |
| 14                 | SELABATU        | 1,464                              | 916                   | 1.60                       |
| 15                 | SUKABUMI        | 34                                 | 423                   | 0.08                       |
| JUMLAH (KAB/ KOTA) |                 | 2,820                              | 3,605                 | 0.78                       |

Sumber : Laporan Tahunan Puskesmas

## 2. Pelayanan Kesehatan Jiwa

Pelayanan kesehatan jiwa merupakan pelayanan pada pasien yang mengalami gangguan kejiwaan, yang meliputi gangguan pada perasaan, proses piker, dan perilaku yang menimbulkan penderitaan pada individu dan atau hambatan dalam melaksanakan peran sosialnya.

Sehat tidak hanya keadaan fisik, tapi termasuk didalamnya mental dan sosial serta produktif secara ekonomi. Kesehatan jiwa adalah bagian integral dari kesehatan dan merupakan kondisi yang memungkinkan perkembangan fisik, mental dan sosial individu secara optimal, dan yang selaras dengan perkembangan orang lain.

Lingkup masalah kesehatan jiwa yang dihadapi dan perlu ditangani oleh program kesehatan jiwa bersifat kompleks yang meliputi masalah gangguan (penyakit) jiwa dan syaraf, masalah psikososial, masalah perkembangan manusia yang harmonis dan peningkatan kualitas hidup.

Perubahan pesat dari masyarakat agraris ke industri beserta dampaknya, keadaan ini sangat rawan terjadinya masalah kesehatan jiwa. Gangguan kesehatan jiwa menimbulkan penderitaan yang mendalam bagi individu dan keluarganya, baik mental maupun materi. Pengertian, pengetahuan dan stigma masyarakat terhadap penderita jiwa dianggap hina dan memalukan, pemahaman yang masih kurang tentang kesehatan jiwa di berbagai kalangan, didukung mayoritas oleh faktor kemiskinan keluarga.

Pelayanan kesehatan jiwa ditujukan untuk mencegah peningkatan prevalensi gangguan jiwa, menurunkan angka kejadian gangguan jiwa dimana gangguan jiwa dapat dideteksi sedini mungkin, dan mencegah peningkatan beban akibat gangguan jiwa terhadap individu, keluarga dan masyarakat.

Berdasarkan data kunjungan pelayanan gangguan jiwa menurut jenis kelamin di tahun 2016, menunjukkan jenis kelamin laki-laki (57,7%) lebih banyak menderita penyakit gangguan jiwa dibandingkan jenis kelamin perempuan (42,3%). Pada laki-laki lebih beresiko terkena gangguan jiwa karena kaum laki-laki lebih banyak menjadi penopang utama keluarga, sehingga lebih besar mengalami tekanan hidup. Sementara pada perempuan, gangguan jiwa terjadi lebih lambat karena perempuan lebih bisa menerima situasi kehidupan di banding laki-laki.

Berikut jenis gangguan jiwa yang ditangani di Puskesmas berdasarkan kriteria umur :

**Gambar 4.5**  
**Jenis Gangguan Jiwa yang ditangani Puskesmas**  
**berdasarkan kriteria umur**

| 0-6 tahun                                                                   | 7-14 tahun                                                                  | 15-18 tahun                                                                                                                                                                                                                                        | 19-44 tahun                                                                                                                                                                                                                                                                                                              | 45-59 tahun                                                                                                                                                                                                                                                                                                               | 60-69 tahun                                                                                                                                                                                                                                                          | > 70 tahun                                                                                                                                                                                                                                                           |
|-----------------------------------------------------------------------------|-----------------------------------------------------------------------------|----------------------------------------------------------------------------------------------------------------------------------------------------------------------------------------------------------------------------------------------------|--------------------------------------------------------------------------------------------------------------------------------------------------------------------------------------------------------------------------------------------------------------------------------------------------------------------------|---------------------------------------------------------------------------------------------------------------------------------------------------------------------------------------------------------------------------------------------------------------------------------------------------------------------------|----------------------------------------------------------------------------------------------------------------------------------------------------------------------------------------------------------------------------------------------------------------------|----------------------------------------------------------------------------------------------------------------------------------------------------------------------------------------------------------------------------------------------------------------------|
| <ul style="list-style-type: none"> <li>Epilepsi retardasi mental</li> </ul> | <ul style="list-style-type: none"> <li>Epilepsi retardasi mental</li> </ul> | <ul style="list-style-type: none"> <li>Gangguan Mental Organik</li> <li>Skizofrenia &amp; Gangguan Psikotik Kronik Lain</li> <li>Gangguan Psikitik Akut</li> <li>Gangguan Neurotik</li> <li>Epilepsi</li> <li>Gangguan Penggunaan NAPZA</li> </ul> | <ul style="list-style-type: none"> <li>Gangguan Mental Organik</li> <li>Skizofrenia &amp; Gangguan Psikotik Kronik Lain</li> <li>Gangguan Psikitik Akut</li> <li>Gangguan Bipolar</li> <li>Gangguan Depresif</li> <li>Gangguan Neurotik</li> <li>Penggunaan NAPZA</li> <li>Epilepsi</li> <li>retardasi mental</li> </ul> | <ul style="list-style-type: none"> <li>Gangguan Mental Organik</li> <li>Skizofrenia &amp; Gangguan Psikotik Kronik Lain</li> <li>Gangguan Psikitik Akut</li> <li>Gangguan Depresif</li> <li>Gangguan Neurotik</li> <li>Epilepsi</li> <li>Gangguan Penggunaan NAPZA</li> <li>Epilepsi</li> <li>retardasi mental</li> </ul> | <ul style="list-style-type: none"> <li>Gangguan Mental Organik</li> <li>Skizofrenia &amp; Gangguan Psikotik Kronik Lain</li> <li>Gangguan Psikitik Akut</li> <li>Gangguan Depresif</li> <li>Gangguan Neurotik</li> <li>Epilepsi</li> <li>retardasi mental</li> </ul> | <ul style="list-style-type: none"> <li>Gangguan Mental Organik</li> <li>Skizofrenia &amp; Gangguan Psikotik Kronik Lain</li> <li>Gangguan Psikitik Akut</li> <li>Gangguan Depresif</li> <li>Gangguan Neurotik</li> <li>Epilepsi</li> <li>retardasi mental</li> </ul> |
| <b>2 jenis</b>                                                              | <b>2 jenis</b>                                                              | <b>6 jenis</b>                                                                                                                                                                                                                                     | <b>9 jenis</b>                                                                                                                                                                                                                                                                                                           | <b>9 jenis</b>                                                                                                                                                                                                                                                                                                            | <b>7 jenis</b>                                                                                                                                                                                                                                                       | <b>7 jenis</b>                                                                                                                                                                                                                                                       |

*Sumber : Seksi Kesus*

Jenis gangguan jiwa yang paling sering ditangani diantaranya adalah Gangguan Mental Organik, Skizofrenia & Gangguan Psikotik Kronik Lain, Gangguan Psikitik Akut, Gangguan Bipolar, Gangguan Depresif, Gangguan Neurotik, Gangguan Penggunaan NAPZA, Epilepsi dan retardasi mental.

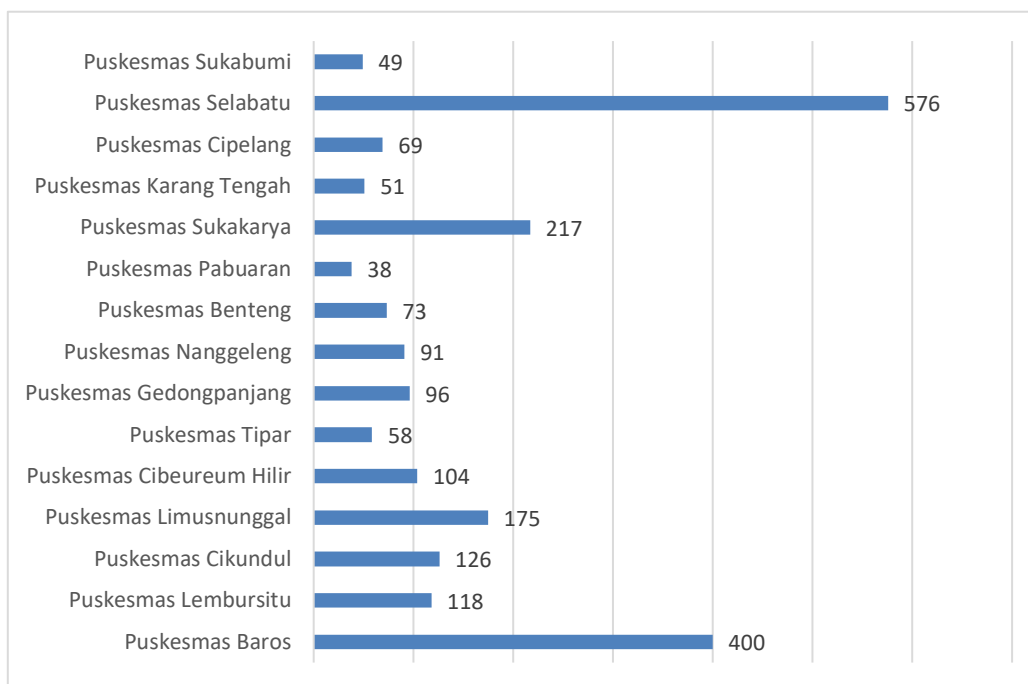
Untuk usia 0-14 tahun penderita terbanyak adalah epilepsi dan retardasi mental. Pada usia remaja 15-18 tahun penderita terbanyak adalah Gangguan Mental Organik, Skizofrenia & Gangguan Psikotik Kronik Lain, Gangguan Psikitik Akut, Gangguan Neurotik dan Gangguan Penggunaan NAPZA. Gangguan Penggunaan Napza ini banyak ditangani di wilayah puskesmas Selabatu (klinik pelangi) dan Puskesmas Sukabumi (klinik metadon).

Pada usia 19-44 tahun atau pada masa produktif terbanyak adalah penderita dengan Gangguan Mental Organik, Skizofrenia & Gangguan Psikotik Kronik Lain, Gangguan Psikitik Akut, Gangguan Bipolar, Gangguan Depresif, Gangguan Neurotik, Epilepsi, Gangguan Penggunaan NAPZA, dan retardasi mental. Sedang pada usia 45-59 tahun lebih banyak penderita dengan Gangguan Mental Organik, Skizofrenia & Gangguan Psikotik Kronik Lain, Gangguan Psikitik Akut, Gangguan Depresif, Gangguan Neurotik, Gangguan Penggunaan NAPZA, Epilepsi dan retardasi mental.

Pada usia lanjut penderita terbanyak adalah Gangguan Mental Organik, Skizofrenia & Gangguan Psikitik Kronik Lain, Gangguan Psikitik Akut, Gangguan Depresif, Gangguan Neurotik, Epilepsi, dan retardasi mental.


Sementara berdasarkan data kunjungan gangguan jiwa di fasilitas pelayanan kesehatan tingkat dasar (Puskesmas) di wilayah Kota Sukabumi jumlah kunjungan pelayanan kesehatan jiwa paling besar di wilayah kerja Puskesmas Selabatu sebanyak 576 kunjungan/tahun (20,5%), kedua paling besar di wilayah kerja Puskesmas Baros sebanyak 400 kunjungan/tahun (14,3%) dan terbesar ketiga di wilayah kerja Puskesmas Sukakarya sebanyak 217 kunjungan/tahun (7,7%). Berikut jumlah kunjungan gangguan jiwa di Kota Sukabumi tahun 2016 :

**Grafik 4.15**  
**Jumlah Kunjungan Gangguan Jiwa Di Sarana**  
**Pelayanan Kesehatan Di Kota Sukabumi Tahun 2016**



*Sumber : Laporan Tahunan Seksi Kesus Tahun 2016*

Masalah kesehatan jiwa terutama gangguan jiwa secara tidak langsung dapat menurunkan produktifitas, terlebih jika gangguan jiwa dimulai pada usia produktif. Untuk mengantisipasi hal tersebut, maka perlu pelayanan kesehatan




jiwa yang komprehensif, holistik dan paripurna. Kegiatan dapat dilakukan dengan menggerakkan dan memberdayakan seluruh potensi yang ada di masyarakat, baik warga masyarakat sendiri, tokoh masyarakat, dan profesi kesehatan.

Puskesmas sebagai ujung tombak pelayanan kesehatan kepada masyarakat harus memiliki tenaga yang handal agar promosi, prevensi, kuratif dan rehabilitasi terhadap masyarakat yang menderita sakit, beresiko sakit, maupun masyarakat yang sehat dapat dilakukan secara menyeluruh, termasuk didalamnya adalah pelayanan kesehatan jiwa. Sehingga diharapkan mampu memberikan pelayanan keperawatan secara komprehensif, holistik, kontinyu dan paripurna kepada masyarakat yang mengalami masalah psikososial dan gangguan jiwa di wilayah kerjanya.

### **3. Pelayanan Kesehatan Lansia**

Keberhasilan pembangunan nasional memberikan dampak meningkatnya Umur Harapan Hidup (UHH). Fakta menunjukkan bahwa Umur Harapan Hidup di Indonesia semakin tinggi. Begitupun populasi lansia di Indonesia meningkat 414% dari tahun 1990 sampai dengan 2025. Untuk itu diperlukan upaya agar lansia tetap sehat, berguna, produktif dan tidak menjadi beban di masyarakat. Pelayanan kesehatan usia lanjut merupakan salah satu upaya tersebut.

Sejalan dengan itu, tingginya angka harapan hidup juga menyebabkan semakin tinggi pula jumlah populasi penduduk lanjut usia (Lansia) yang pada sisi lain menjadi tantangan pembangunan. Hal ini jika tidak ditangani dengan baik akan menjadi masalah baru. Besarnya penduduk lansia tentunya berdampak pada berbagai aspek kehidupan baik sosial, ekonomi, dan terutama kesehatan. Dengan semakin bertambahnya usia, fungsi organ tubuh akan semakin menurun baik karena faktor alamiah maupun karena penyakit. Meningkatnya populasi penduduk Lansia menjadi tantangan tersendiri, terutama bagi mereka yang memiliki masalah secara sosial dan ekonomi. Besarnya populasi dan masalah kesehatan Lansia belum diikuti dengan ketersediaan fasilitas pelayanan (*care services*) yang memadai, baik dalam jumlah maupun dalam mutunya. Pemerintah wajib menjamin ketersediaan pelayanan kesehatan dan memfasilitasi kelompok usia lanjut untuk dapat tetap hidup mandiri dan produktif secara sosial dan ekonomi. Upaya pemeliharaan kesehatan bagi usia lanjut



ditujukan untuk menjaga agar tetap hidup sehat dan produktif secara sosial maupun ekonomis sesuai dengan martabat kemanusiaan. Dalam Bab XV Pasal 172 (1) Undang-Undang Kesehatan Nomor 36 Tahun 2009 tentang Pembiayaan Kesehatan disebutkan bahwa alokasi 2/3 anggaran kesehatan dibidang pelayanan publik ditujukan terutama bagi penduduk miskin, kelompok lanjut usia dan anak terlantar.

Pelayanan kesehatan usia lanjut adalah bentuk pelayanan kesehatan bagi mereka yang berusia 60 tahun atau lebih meliputi kesehatan jasmani, rohani maupun sosialnya melalui seluruh upaya kesehatan terutama upaya promotif, preventif tanpa mengabaikan upaya kuratif dan rehabilitatif serta pelayanan rujukan kepada para pasien usia lanjut.

Puskesmas santun Lansia merupakan bentuk program pelayanan yang diperuntukkan khusus untuk lansia di Kota Sukabumi. Puskesmas santun lansia adalah Puskesmas yang melaksanakan pelayanan kesehatan kepada pra lansia dan lansia yang meliputi pelayanan promotif, preventif, kuratif dan rehabilitatif yang lebih menekankan unsur proaktif, kemudahan proses pelayanan dan santun sesuai standar pelayanan dan kerja sama dengan unsur lintas sektor. Dengan demikian program lansia tidak terbatas pada pelayanan kesehatan dalam gedung saja, tetapi juga pelayanan kesehatan luar gedung dan pemberdayaan masyarakat. Bentuk kesantunan kepada lansia seperti melayani lansia dengan senyum, ramah, sabar dan menghargai sebagai orang tua, proaktif dan responsif terhadap permasalahan kesehatan lansia dan juga kemudahan akses layanan bagi lansia baik prosedur layanan maupun fasilitasnya.

Jumlah lansia terbanyak di wilayah kerja Puskesmas Sukabumi dengan 4.225 jiwa. Sedangkan Puskesmas Sukakarya merupakan wilayah kerja dengan jumlah lansia terendah yaitu sebesar 1.249 jiwa. Dengan sasaran pelayanan yang cukup tinggi, maka Puskesmas Sukabumi dituntut untuk memberikan pelayanan komprehensif yang lebih intensif dan berkualitas. Untuk lebih rinci, jumlah penduduk lansia menurut wilayah kerja puskesmas dan jenis kelamin tahun 2016 dapat dilihat pada tabel dibawah ini :




**Tabel 4.2**  
**Jumlah Penduduk Lansia Berdasarkan Wilayah Kerja Puskesmas dan Jenis Kelamin Di Kota Sukabumi Tahun 2016**

| PUSKESMAS         | USILA (60TAHUN+) |        |        |
|-------------------|------------------|--------|--------|
|                   | L                | P      | L+P    |
| BAROS             | 1.482            | 1.450  | 2.932  |
| LEMBURSITU        | 1.009            | 1.063  | 2.072  |
| CIKUNDUL          | 962              | 968    | 1.930  |
| CIBEUREUM HILIR   | 853              | 902    | 1.755  |
| LIMUSNUNGGAL      | 722              | 659    | 1.381  |
| TIPAR             | 963              | 1.144  | 2.107  |
| GEDONG PANJANG    | 786              | 865    | 1.651  |
| NANGGELENG        | 746              | 756    | 1.502  |
| BENTENG           | 1.236            | 1.280  | 2.516  |
| PABUARAN          | 821              | 891    | 1.712  |
|                   |                  |        |        |
| SUKAKARYA         | 605              | 644    | 1.249  |
| CIPELANG          | 1.013            | 1.187  | 2.200  |
| KARANG TENGAH     | 1.132            | 1.176  | 2.308  |
| SELABATU          | 1.292            | 1.560  | 2.852  |
| SUKABUMI          | 2.004            | 2.251  | 4.255  |
| JUMLAH (KAB/KOTA) | 15.626           | 16.796 | 32.422 |

Sumber : Laporan Tahunan Seksi Kesus Tahun 2016

Lansia yang mampu berinteraksi secara aktif di masyarakat akan mempunyai nilai yang sangat besar baik kepada individu lansia itu sendiri ataupun kepada masyarakat secara umum. Hal yang sangat penting adalah menurunnya tingkat ketergantungan lansia kepada orang lain, yang berarti bahwa kemandirian memenuhi kebutuhan yang meningkat serta meningkatnya derajat kesehatan psikososial. Nilai kemandirian merupakan hal yang sangat penting untuk lansia dan keluarga.

Dalam rangka meningkatkan jangkauan pelayanan kesehatan lansia di masyarakat yang sesuai dengan kebutuhan lansia, maka dibentuk Posbindu Lansia. Kegiatan Posbindu merupakan kegiatan yang melibatkan peran serta masyarakat dalam rangka deteksi dini, pemantauan dan tindak lanjut dini faktor risiko penyakit tidak menular secara mandiri dan berkesinambungan. Manfaat



dari Posbindu lebih kepada meningkatkan kesejahteraan hidup lansia dengan lebih mengedepankan kontrol terhadap Penyakit Tidak Menular (PTM).

Bentuk pelayanan pada Posbindu Lansia meliputi pemeriksaan kesehatan fisik dan mental emosional, yang dicatat dan dipantau dengan Kartu Menuju Sehat (KMS) untuk mengetahui lebih awal penyakit yang diderita atau ancaman masalah kesehatan yang dialami.

Masalah kesehatan pada lansia tentu saja berbeda dengan jenjang umur yang lain karena penyakit pada lansia merupakan gabungan dari kelainan-kelainan yang timbul akibat penyakit dan proses menua yaitu proses menghilangnya secara perlahan-lahan kemampuan jaringan untuk memperbaiki diri atau mengganti sel serta mempertahankan struktur dan fungsi normalnya, sehingga tidak dapat bertahan terhadap infeksi dan memperbaiki kerusakan yang diderita.

Keberhasilan program lansia dapat dilihat melalui kegiatan pelayanan kesehatan di Posbindu seperti meningkatnya sosialisasi masyarakat lansia dengan berkembangnya jumlah orang masyarakat lansia dengan berbagai aktivitasnya, berkembangnya jangkauan pelayanan kesehatan bagi lansia serta penurunan daya kesakitan dan kematian akibat penyakit pada lansia.

Kader juga mempunyai peran penting dalam berkomunikasi secara efektif, baik dengan individu atau kelompok maupun masyarakat termasuk membina kerjasama dengan semua pihak yang terkait dengan pelaksanaan posbindu serta memantau pertumbuhan dan perkembangan lansia pada hari buka Posbindu yaitu pendaftaran, penimbangan, pencatatan, penyuluhan dan pelayanan kesehatan, serta melakukan rujukan jika diperlukan.

Di Kota Sukabumi sendiri, jumlah Posbindu, kader dan kader terlatih mengalami peningkatan setiap tahunnya. Dengan peningkatan ini, diharapkan cakupan pelayanan kesehatan lansia dapat meningkat. Berikut jumlah Posbindu dan kader posbindu menurut Puskesmas :



**Tabel 4.3**  
**Jumlah Posbindu dan Kader Posbindu Berdasarkan Puskesmas**  
**Di Kota Sukabumi Tahun 2016**

| PUSKESMAS       | DESA/<br>KELURAHAN | PENDUDUK<br>LANSIA | JML POSBINDU |
|-----------------|--------------------|--------------------|--------------|
| BAROS           | 4                  | 2.932              | 13           |
| LEMBURSITU      | 2                  | 2.072              | 10           |
| CIKUNDUL        | 3                  | 1.930              | 16           |
| CIBEUREUM HILIR | 2                  | 1.755              | 10           |
| LIMUSNUNGGAL    | 2                  | 1.381              | 12           |
| TIPAR           | 2                  | 2.107              | 12           |
| GEDONG PANJANG  | 2                  | 1.651              | 11           |
| NANGGELENG      | 1                  | 1.502              | 9            |
| BENTENG         | 2                  | 2.516              | 18           |
| PABUARAN        | 2                  | 1.712              | 8            |
| SUKAKARYA       | 1                  | 1.249              | 7            |
| CIPELANG        | 2                  | 2.200              | 17           |
| KARANG TENGAH   | 2                  | 2.308              | 15           |
| SELABATU        | 3                  | 2.852              | 17           |
| SUKABUMI        | 3                  | 4.255              | 21           |
|                 | 33                 | 32.422             | 196          |

*Sumber : Laporan Tahunan Seksi Kesus Tahun 2016*

Penampilan penyakit pada lansia sering berbeda dengan penyakit pada dewasa muda, karena penyakit pada lansia merupakan gabungan dari kelainan-kelainan yang timbul akibat penyakit dan proses menua, yaitu proses menghilangnya secara perlahan-lahan kemampuan jaringan untuk memperbaiki diri atau mengganti diri serta mempertahankan struktur dan fungsi normalnya, sehingga tidak dapat bertahan terhadap infeksi dan memperbaiki kerusakan yang diderita.

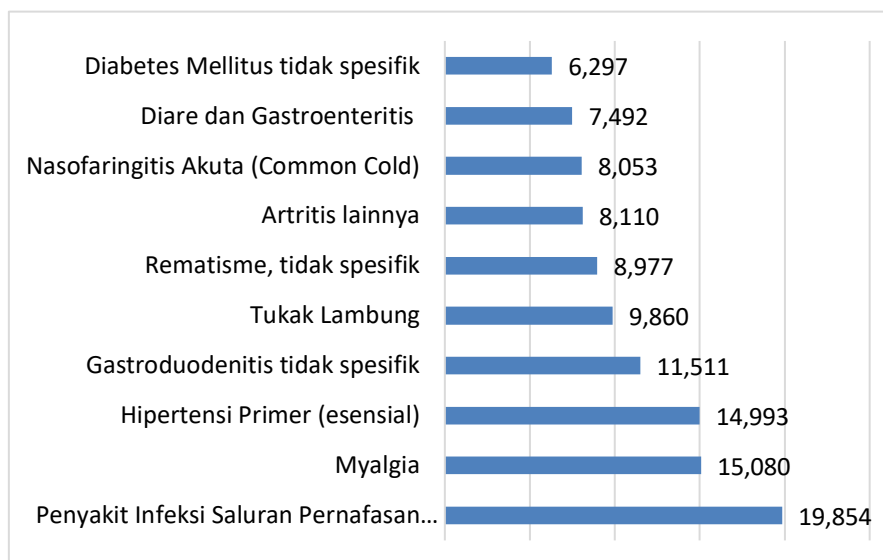
Pola penyakit yang berkembang sekarang telah menunjukkan adanya transisi epidemiologi, yaitu terjadinya pola penyakit dan kematian yang ditandai dengan beralihnya penyebab kematian yang semula didominasi oleh penyakit infeksi bergeser ke penyakit non infeksi/ Penyakit Tidak Menular (PTM), termasuk pola penyakit pada lansia. Penyakit tidak menular ini terutama penyakit jantung, kanker, penyakit pernafasan kronis dan *diabetes melitus* (DM) merupakan pembunuh terbesar di dunia dengan 35 juta kematian setiap tahun. Prevalensi

penyakit tidak menular meliputi hipertensi (31,7%), arthritis (30,3%), penyakit jantung (7,2%), tumor/kanker (4,3%), asma (3,5%), DM (1,1%) dan stroke (0,83%), kecelakaan lalu lintas di darat mencapai angka (25,9%). (Kemenkes RI, 2013).

Infeksi Saluran Pernafasan Akut (ISPA) menempati peringkat pertama dari pola penyakit lansia dengan 19.854 kasus. Kemudian peringkat kedua Myalgia dengan 15.080 kasus. Pola penyakit lansia di Kota Sukabumi pada tahun 2016 ini, dapat dilihat pada grafik berikut ini :

**Grafik 4.16**

**10 Besar Pola Penyakit Lansia Di Kota Sukabumi Tahun 2016**



Sumber : Laporan Kunjungan Puskesmas Tahun 2016

Penyakit tidak menular pada lansia merupakan penyakit yang dapat dicegah apabila faktor risikonya dikendalikan. Peningkatan prevalensi penyakit tidak menular menjadi ancaman yang serius dalam pembangunan di bidang kesehatan. Oleh karena itu upaya pengendalian penyakit tidak menular ditekankan pada upaya mencegah yang sehat agar tidak jatuh ke fase berisiko atau menjadi sakit berkomplikasi. Dalam hal ini, Posbindu merupakan salah satu upaya peran serta masyarakat dalam melakukan kegiatan deteksi dini dan pemantauan faktor risiko penyakit tidak menular yang dilaksanakan secara terpadu, rutin dan periodik.



**a. Pelayanan Kesehatan Komprehensif Pada Lansia di Puskesmas**

Pelayanan komprehensif pada lansia adalah pelayanan yang diberikan secara menyeluruh meliputi aspek biologis, psikologis, sosial, dan spiritual meliputi Pelayanan Dasar (TD, IMT, Status Mental, Tingkat Kemandirian, Pemeriksaan Laboratorium), penanganan lansia dengan PTM, konseling dan penyuluhan kesehatan (*Health Education*). Kegiatan ini bertujuan untuk memberikan pelayanan terbaik pada lansia di puskesmas mengingat lansia memiliki masalah kesehatan yang berbeda dengan jenjang umur yang lain. Penyakit pada lansia merupakan gabungan dari kelainan-kelainan yang timbul akibat penyakit dan proses menua yaitu proses menghilangnya secara perlahan kemampuan jaringan untuk memperbaiki diri atau mengganti sel serta mempertahankan struktur dan fungsi normalnya, sehingga tidak dapat bertahan terhadap infeksi dan memperbaiki kerusakan tubuh.


**b. Pelayanan Kesehatan Komprehensif Pada Lansia di Posbindu**

Besarnya populasi lansia serta pertumbuhan yang sangat cepat juga menimbulkan berbagai permasalahan, sehingga lansia perlu mendapatkan perhatian yang serius dari semua sektor untuk upaya peningkatan kesejahteraan lansia. Salah satu bentuk perhatian yang serius terhadap lansia adalah terlaksananya pelayanan pada lansia melalui Posbindu.

Mengingat perubahan dan pergeseran kasus dimana dalam beberapa tahun terakhir ini penyakit-penyakit degeneratif meningkat dibandingkan dengan penyakit menular, diharapkan program pembinaan pada posbindu ini dapat memudahkan lansia memperoleh akses pelayanan kesehatan terutama kelompok lansia yang mengalami keterbatasan kemandirian.

Kegiatan yang dilaksanakan lebih menitikberatkan pada penguatan sistem, peningkatan manajemen, dan penguatan kemampuan sumber daya tenaga kesehatan bagi peningkatan program lansia. Adanya pelatihan petugas puskesmas dan kader lansia dari masyarakat, aktivitas dan peran posbindu bagi para lansia sangat dirasakan.

Meningkatnya pelayanan kesehatan komprehensif pada lansia ini tentunya tidak terlepas dari berbagai kendala seperti masih banyaknya lansia yang belum mengetahui keberadaan dan manfaat dari Posbindu serta jarak rumah lansia sendiri dengan lokasi posbindu.



Apabila dibandingkan dengan jumlah posyandu yang mencapai 447 Posyandu, jumlah posbindu hanya sejumlah 180 Posbindu. Hal ini tentunya berdampak pada keberadaan posbindu yang memiliki jarak relatif jauh dari rumah lansia tinggal. Jarak posbindu yang dekat akan membuat lansia mudah menjangkau posbindu mengingat faktor keamanan dan keselamatan bagi lansia itu sendiri, tanpa harus mengalami kelelahan atau kecelakaan fisik yang disebabkan penurunan daya tahan atau kekuatan fisik tubuh.

Selain itu dukungan keluargapun dirasakan masih kurang, baik dalam hal mengingatkan lansia untuk datang ke posbindu ataupun dalam mengupayakan lansia untuk mendapatkan pelayanan kesehatan di puskesmas. Dukungan keluarga sangat besar dalam mendorong minat atau kesediaan lansia untuk mengikuti kegiatan posbindu.


Harapan kedepan dalam rangka meningkatkan pelayanan kesehatan pada lansia ini, perlu kiranya meningkatkan jumlah posbindu aktif dan juga meningkatkan keterampilan dan peran kader dalam meningkatkan kesadaran keluarga lansia untuk mendukung lansia dalam meningkatkan dan mempertahankan kesehatannya. Selain tentunya diperlukan pula peningkatan keterampilan petugas mengenai manajemen posbindu.

#### **4. Pelayanan Kesehatan Indera**

Kesehatan indera memegang peranan penting dalam mewujudkan sumber daya manusia yang berkualitas. Selaras dengan Program Vision 2020 *“The Right To Sight”*, yaitu semua warga negara mempunyai hak untuk dapat melihat dengan jelas. Dengan Vision 2020 ini diharapkan dapat menurunkan angka kebutaan di masyarakat, sehingga dapat meningkatkan masyarakat yang lebih sehat dan produktif.

Kesehatan telinga dan pendengaran juga merupakan hal yang penting, namun seringkali dilupakan dan kurang disadari. Gangguan pendengaran berdampak berat secara sosial dan ekonomi seperti mengganggu proses edukasi serta gangguan fungsi sosial individu didalam kehidupan bermasyarakat.

Mengingat hal tersebut, maka pelayanan kesehatan indera sangat penting terintegrasi dalam pelayanan kesehatan di tingkat pelayanan dasar di Puskesmas. Pelayanan kesehatan indera penglihatan dan pendengaran meliputi



kasus katarak, glaukoma, kelainan refraksi, konjungtivitis, keratitis, kekurangan vitamin A, gangguan mata dan adnkesa lainnya, kasus *Otitis Media Supuratif Kronik (OMSK)*, tuli kongenital, tuli akibat bising, dan lain-lain.

Konjungtivitis menempati urutan teratas dari gangguan indera penglihatan ini, berikutnya gangguan mata dan adneksa, gangguan refraksi, katarak dan terakhir glaukoma.

## **5. Kesehatan Kerja**

Program kesehatan kerja ditujukan pada masyarakat formal dan informal dalam rangka upaya pencegahan dan pemberantasan penyakit serta kecelakaan yang berkaitan dengan pekerjaan dan lingkungan kerja.


Tujuan dari upaya kesehatan kerja yaitu meningkatnya kemampuan tenaga kerja untuk menolong dirinya sendiri yang akan berdampak kepada peningkatan status kesehatan dan pada akhirnya meningkatkan produktifitas kerja.

Sasaran upaya kesehatan kerja adalah masyarakat pekerja yang ada di lingkungan sektor formal dan informal. Upaya kesehatan ini diarahkan kepada tenaga kerja yang berdampak besar terhadap pertumbuhan ekonomi, sementara kurang memadai dalam memperoleh pelayanan kesehatan. Dalam hal ini upaya kesehatan lebih diutamakan pada sektor informal yang merupakan lebih dari separuh angkatan kerja, seperti tenaga kerja lepas terutama pengrajin industri kecil, pekerja bangunan, pekerja wanita usia muda, dan sebagainya.

Untuk lebih memudahkan para pekerja mendapatkan pelayanan kesehatan, maka dibentuk Pos UKK terutama sektor informal. Pada tahun 2016 ini dibentuk 5 Pos UKK.

## **6. Pelayanan Kesehatan Tradisional**

Pemerintah melalui Kementerian Kesehatan mempunyai tugas untuk melaksanakan program pembinaan terhadap pelayanan kesehatan tradisional. Hal ini bertujuan agar pelayanan kesehatan tradisional dapat diselenggarakan dengan penuh tanggung jawab terhadap manfaat, keamanan dan juga mutu pelayanannya sehingga masyarakat terlindungi dalam memilih jenis pelayanan kesehatan tradisional yang sesuai dengan kebutuhannya.



Pelayanan Kesehatan Tradisional adalah pengobatan dan atau perawatan dengan cara dan obat yang mengacu pada pengalaman dan keterampilan turun temurun secara empiris yang dapat dipertanggung jawabkan dan diterapkan sesuai dengan norma yang berlaku di masyarakat. (Undang-Undang Nomor 36 tahun 2009 tentang Kesehatan).

Pengobat Tradisional merupakan seorang yang diakui dan dimanfaatkan oleh masyarakat sebagai orang yang mampu melakukan pengobatan secara tradisional berdasarkan keterampilan dan atau ramuan pengobatan tradisional. Jumlah Pengobat Tradisional yang sudah memiliki Surat Terdaftar Pengobat Tradisional (STPT) dengan berbagai jenis keterampilan dan ramuan sebanyak 85 orang.

## **7. Pengawasan Legalitas dan Keamanan Produk Makanan**

Pengawasan legalitas dan keamanan produk makanan dilakukan melalui inspeksi terhadap produk makanan dan minuman yang beredar di masyarakat dilihat dari aspek legalitas dan kualitas produk didukung hasil pemeriksaan laboratorium kesehatan untuk menjamin keamanan produk yang dikonsumsi masyarakat.

Dalam kegiatan ini, kewenangan dinas kesehatan sebatas temuan (monitoring) dan pembinaan untuk produk makanan/minuman yang mengandung bahan berbahaya. Sementara penanganan bagi produsen yang “nakal”, bukan menjadi kewenangan Dinas Kesehatan.

Selain itu, pengetahuan masyarakat tentang keamanan produk masih kurang. Sehingga belum optimal dalam melaporkan keadaan penyimpangan terhadap jaminan keamanan produk makanan/minuman. Kedepan, perlu peningkatan pengetahuan dan pemahaman masyarakat tentang keamanan produk. Begitupun peningkatan kerjasama dengan lintas sektor terkait, terutama yang memiliki kewenangan dalam menindak pelanggaran terhadap jaminan keamanan produk makanan/minuman bagi kesehatan masyarakat seperti kepolisian.

### C. Program Penyehatan Lingkungan

Indikator lingkungan merupakan salah satu indikator yang besar pengaruhnya terhadap derajat kesehatan masyarakat. Kesehatan lingkungan adalah suatu kondisi lingkungan yang mampu menopang keseimbangan ekologis yang dinamis antara manusia dan lingkungannya untuk mendukung tercapainya kualitas hidup manusia yang sehat, sejahtera dan bahagia.

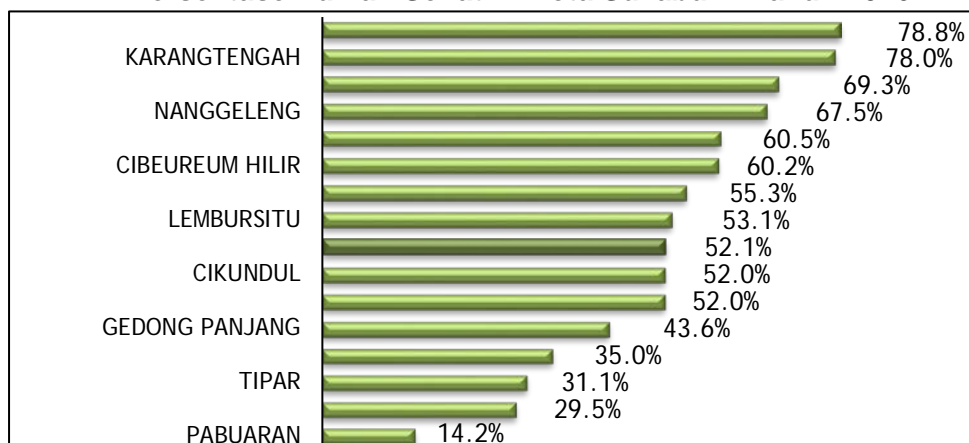
Dalam rangka meningkatkan kualitas kesehatan lingkungan, dilakukan program pengembangan lingkungan sehat melalui kegiatan pengkajian pengembangan lingkungan sehat, penyehatan lingkungan, peningkatan & pengawasan kualitas air minum, sanitasi total berbasis masyarakat serta penyelenggaraan kota sehat. Upaya yang dilakukan dalam kegiatan – kegiatan tersebut, dilaksanakan secara komprehensif dan berkesinambungan melalui upaya penyehatan, pengamanan dan pengendalian faktor resiko kesehatan lingkungan yang berada di pemukiman, tempat kerja, tempat rekreasi dan tempat atau fasilitas umum.


#### 1. Rumah Sehat

Rumah adalah bangunan yg berfungsi sebagai tempat tinggal atau hunian dan sarana pembinaan keluarga. Rumah Sehat adalah rumah yang memenuhi kriteria minimal : akses air minum, akses jamban sehat, lantai, ventilasi, dan pencahayaan sesuai dengan Keputusan Menteri Kesehatan Nomor 829/MENKES/SK/VII/1999 tentang Persyaratan Kesehatan Perumahan dan Peraturan Menteri Kesehatan Nomor 1077/PER/V/MENKES/2011 tentang Pedoman Penyehatan Udara dalam Ruang Rumah.

**Grafik 4.17**

**Persentase Rumah Sehat Di Kota Sukabumi Tahun 2016**





Grafik 4.20 menunjukkan bahwa pembinaan dan pengawasan rumah sehat di Kota Sukabumi oleh petugas sanitarian di wilayah kerja Puskesmas. Pembinaan yang telah dilakukan Tahun 2016 menunjukkan 52,1% rumah memenuhi syarat kesehatan. Persentase rumah sehat paling rendah pada Tahun 2016 ada di wilayah Puskesmas Pabuaran sebesar 14,2%, Puskesmas Benteng sebesar 29,5%, Puskesmas Tipar sebesar 31,1%, Puskesmas Selabatu sebesar 35% dan Puskesmas Gedong panjang sebesar 43,6%. Sedangkan kelurahan yang lain diatas 50% . Hasil pembinaan Rumah sehat seperti yang tertera pada tabel 3.1 berikut ini :



**Tabel 4.4**  
**Hasil Pembinaan Rumah Sehat Menurut Kecamatan Dan Puskesmas Kota Sukabumi Tahun 2012 - 2016**

| NO | PUSKESMAS       | YANG ADA<br>(data<br>sekunder) | RUMAH  |       |        |       |        |       |        |       |        |       |        |       |       |
|----|-----------------|--------------------------------|--------|-------|--------|-------|--------|-------|--------|-------|--------|-------|--------|-------|-------|
|    |                 |                                | 2012   |       | 2013   |       | 2014   |       | 2015   |       | 2016   |       | TOTAL  |       |       |
|    |                 |                                | DIBINA | SEHAT | DIBINA | SEHAT | DIBINA | SEHAT | DIBINA | SEHAT | DIBINA | SEHAT | DIBINA | SEHAT | %     |
| 1  | BAROS           | 7345                           | 705    | 682   | 435    | 392   | 334    | 272   | 871    | 493   | 694    | 267   | 3039   | 2106  | 69.3% |
| 2  | LEMBURSITU      | 4306                           | 528    | 412   | 1327   | 679   | 760    | 369   | 1180   | 541   | 1030   | 561   | 4825   | 2562  | 53.1% |
| 3  | CIKUNDUL        | 4869                           | 782    | 386   | 686    | 414   | 88     | 49    | 0      | 0     | 616    | 281   | 2172   | 1130  | 52.0% |
| 4  | LIMUS NUNGGAL   | 3911                           | 695    | 357   | 364    | 308   | 544    | 365   | 2175   | 848   | 638    | 418   | 4416   | 2296  | 52.0% |
| 5  | CIBEUREUM HILIR | 4863                           | 702    | 417   | 523    | 397   | 972    | 665   | 1080   | 567   | 1106   | 591   | 4383   | 2637  | 60.2% |
| 6  | TIPAR           | 4258                           | 199    | 55    | 592    | 369   | 952    | 425   | 981    | 72    | 1116   | 274   | 3840   | 1195  | 31.1% |
| 7  | GEDONG PANJANG  | 3785                           | 1891   | 870   | 858    | 432   | 482    | 285   | 168    | 89    | 1000   | 240   | 4399   | 1916  | 43.6% |
| 8  | NANGGELENG      | 3347                           | 312    | 251   | 563    | 351   | 440    | 369   | 671    | 434   | 162    | 45    | 2148   | 1450  | 67.5% |
| 9  | BENTENG         | 5861                           | 535    | 258   | 331    | 34    | 291    | 64    | 493    | 167   | 375    | 74    | 2025   | 597   | 29.5% |
| 10 | PABUARAN        | 2958                           | 725    | 309   | 647    | 36    | 520    | 6     | 940    | 17    | 1020   | 178   | 3852   | 546   | 14.2% |
| 11 | SUKAKARYA       | 3248                           | 391    | 215   | 513    | 309   | 448    | 285   | 595    | 304   | 546    | 265   | 2493   | 1378  | 55.3% |
| 12 | KARANGTENGAH    | 6134                           | 216    | 229   | 564    | 409   | 625    | 452   | 976    | 721   | 1023   | 843   | 3404   | 2654  | 78.0% |
| 13 | CIPELANG        | 4041                           | 1259   | 1044  | 1001   | 863   | 1104   | 898   | 1476   | 1189  | 1396   | 920   | 6236   | 4914  | 78.8% |
| 14 | SELABATU        | 4775                           | 1695   | 704   | 1883   | 1099  | 2567   | 774   | 1851   | 461   | 1674   | 345   | 9670   | 3383  | 35.0% |
| 15 | SUKABUMI        | 8872                           | 2560   | 1720  | 2604   | 1500  | 1887   | 1001  | 1765   | 1046  | 2050   | 1303  | 10866  | 6570  | 60.5% |
|    | KOTA SUKABUMI   | 72573                          | 13195  | 7909  | 12891  | 7592  | 12014  | 6279  | 15222  | 6949  | 14446  | 6605  | 67768  | 35334 | 52.1% |

Sumber : Laporan Bulanan Puskesmas Tahun 2016

## 2. Akses Air Minum Berkualitas (Layak)

Berdasarkan hasil Riskesdas 2013, masih ada 40,2% Penduduk Indonesia belum mendapatkan akses air minum yang layak. Kajian WHO menyebutkan setiap US\$1 yang diinvestasikan untuk perbaikan sanitasi memberikan imbal hasil (*return*) paling sedikit sebesar US\$8. Sedangkan dengan modifikasi lingkungan, termasuk sanitasi total berbasis masyarakat, dapat menurunkan angka penyakit diare sebesar 94%.

Akses penduduk Indonesia terhadap sanitasi yang layak baru sebesar 61,1% dan air minum 67,8%. Dalam lima tahun terakhir *tren* kenaikan cukup drastis, setelah sebelumnya pada 2000-2009 stagnan. Namun, angka capaian ini belum cukup memadai.

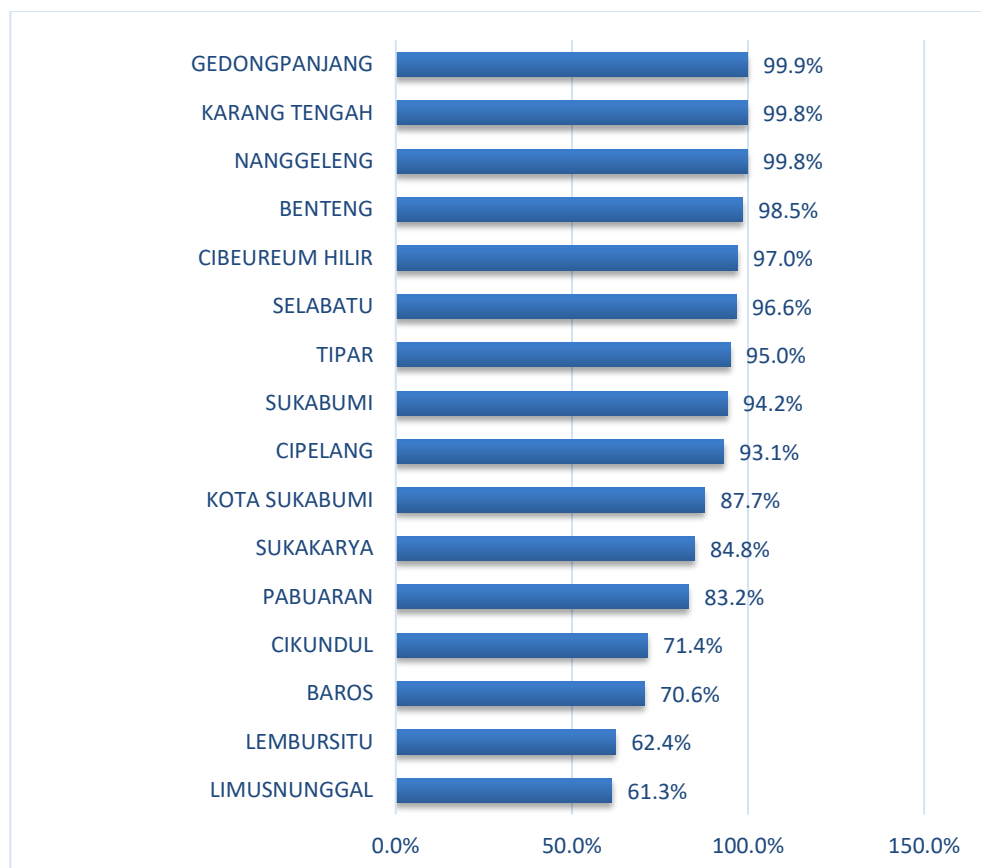
Dalam lima tahun kedepan (2015-2019) pemerintah berencana menutup gap tersebut, yaitu memenuhi akses sanitasi layak bagi 120 juta (40,3%) penduduk dan air minum untuk 100 juta (32,3%) jiwa. Pemerintah sendiri menargetkan pada tahun 2019 tercapai akses universal air minum dan sanitasi layak 100% atau bagi seluruh penduduk.

Percepatan pemenuhan air minum dan sanitasi harus dilakukan supaya target universal akses pada 2019 bisa tercapai. Upaya yang telah dilakukan harus ditingkatkan tiga kali lipat dari yang sudah dilakukan dalam lima tahun ini.

Adapun skenario akses universal 100% pada tahun 2019 yaitu, 85% memenuhi Standar Pelayanan Minimum (SPM), dan 15% lagi untuk kebutuhan dasar. Untuk SPM, paling tidak satu orang memperoleh 60 liter air bersih per hari diperuntukkan untuk kebutuhan sekunder seperti membersihkan rumah, cuci mobil, dan lain-lain. Sedangkan untuk kebutuhan dasarnya yaitu konsumsi seperti makan, minum dan masak adalah 15 liter per orang per hari. Sehingga untuk sementara, kebutuhan sekunder dalam lima tahun kedepan masih menggunakan air yang belum memenuhi kriteria “empat k” yaitu kuantitas cukup, kualitas baik, kontinyu atau kapan saja dibutuhkan bisa diperoleh dalam waktu maksimum 30 menit dan keterjangkauan bisa diperoleh. Bila keempat ini tidak terpenuhi, maka warga negara belum mendapatkan akses SPM yang baik. Tetapi untuk konsumsi harus dan wajib dipenuhi. Sehebat apapun pertumbuhan ekonomi dan pembangunan sebuah negara bila sanitasi dan air minum sebagai kebutuhan dasar tidak terpenuhi, maka belum dikatakan maju.

Akses penduduk dengan air minum berkualitas (layak) pada di Kota Sukabumi Tahun 2016 sebesar 87,7%. Akses penduduk dengan air minum berkualitas (layak) terendah berada di wilayah Puskesmas Limusnunggal (61,3%) dan Puskesmas Lembursitu (62,4%). Berikut grafik penduduk dengan akses air minum berkualitas (layak) berdasarkan wilayah kerja Puskesmas di Kota Sukabumi :

**Grafik 4.18**  
**Persentase Penduduk Dengan Akses Air Minum Berkualitas (Layak)**  
**Di Kota Sukabumi Tahun 2016**





### 3. Pengawasan Kualitas Air Minum


Dalam menjamin ketersediaan air minum yang sehat pemerintah menetapkan standar kualitas air minum yaitu berdasarkan Permenkes Nomor 492/MENKES/PER/IV/2010 tentang persyaratan kualitas air minum dan Permenkes Nomor 736/MENKES/PER/VI/2010 tentang Tatalaksana Pengawasan Kualitas Air Minum. Sedangkan standar kualitas untuk air bersih berdasarkan Permenkes Nomor 416/MENKES/PER/IX/1990 tentang Syarat – Syarat dan Pengawasan Kualitas Air.

Pemerintah Daerah berkewajiban melakukan pengawasan terhadap kualitas air minum di daerahnya masing - masing berupa pengawasan eksternal terhadap penyedia air minum seperti perusahaan daerah air minum (PDAM), depot air minum (DAM), penyedia air minum berbasis masyarakat, badan usaha swasta penyedia air minum dan SPAM bukan jaringan perpipaan milik masyarakat. Kegiatan pengawasan kualitas air minum meliputi inspeksi kesehatan lingkungan, pengambilan sampel air, pengujian kualitas air, analisis hasil pemeriksaan laboratorium, rekomendasi dan tindak lanjut.

Kondisi goeografis Kota Sukabumi yang berada di pegunungan menyimpan potensi sumber air yang dapat digunakan oleh masyarakat. Kota Sukabumi memiliki 1 (satu) perusahaan yang mengelola air minum yaitu PDAM Tirta Bumi Wibawa. Selain itu juga untuk mempercepat akses air minum, terdapat beberapa Kelompok Swadaya Masyarakat (KSM) yang mengelola air untuk digunakan keperluan sehari - hari seperti minum, masak, mencuci dan lain sebagainya.

Tahun 2016, Dinas Kesehatan Kota Sukabumi melakukan pemetaan tingkat resiko pencemaran air minum dengan melakukan pemeriksaan sampel air. Kegiatan tersebut diharapkan dapat memetakan faktor resiko air bersih yang ada di Kota Sukabumi. Kegiatan ini dilakukan dengan menilai sarana air bersih dan memeriksakan air ke Laboratorium Kesehatan Daerah Kota Sukabumi. Sampel yang diperiksa sebanyak 253 titik yang tersebar di 33 Kelurahan. Sumber air yang diperiksa merupakan sumber air yang digunakan oleh masyarakat umum berupa sumur, mata air dan PDAM.

Hasil pemeriksaan sampel air bersih untuk parameter fisik (kekeruhan, warna, zat padat terlarut) dengan sumber air bersih dari PDAM dan Non



PDAM di Kota Sukabumi, sebanyak 100% sampel memenuhi syarat kesehatan. Untuk hasil pemeriksaan sampel air bersih untuk parameter kimia (besi, kesadahan, Nitrat, Nitrit, Sisa Klor, Amoniak, Derajat Keasaman (pH), dengan sumber air bersih dari PDAM dan Non PDAM di Kota Sukabumi, sebanyak 100% sampel memenuhi syarat kesehatan. Untuk parameter Sisa Klor pada sumber air dari PDAM hasil laboratorium menunjukkan angka 0 mg/l, padahal biasanya sisa klor pada umumnya digunakan untuk desinfeksi mikroorganisme (e.coli) sehingga minimal harus menunjukkan sisa klor 0,2 mg/l.

Sedangkan hasil pemeriksian parameter bakteriologi untuk parameter Coliform dan E. Coli dengan sumber air bersih dari PDAM sebanyak 14 % sampel memenuhi syarat kesehatan dan sumber air bersih dari Non PDAM sebanyak 34,6 % sampel memenuhi syarat kesehatan.

#### **4. Akses Sanitasi Layak**

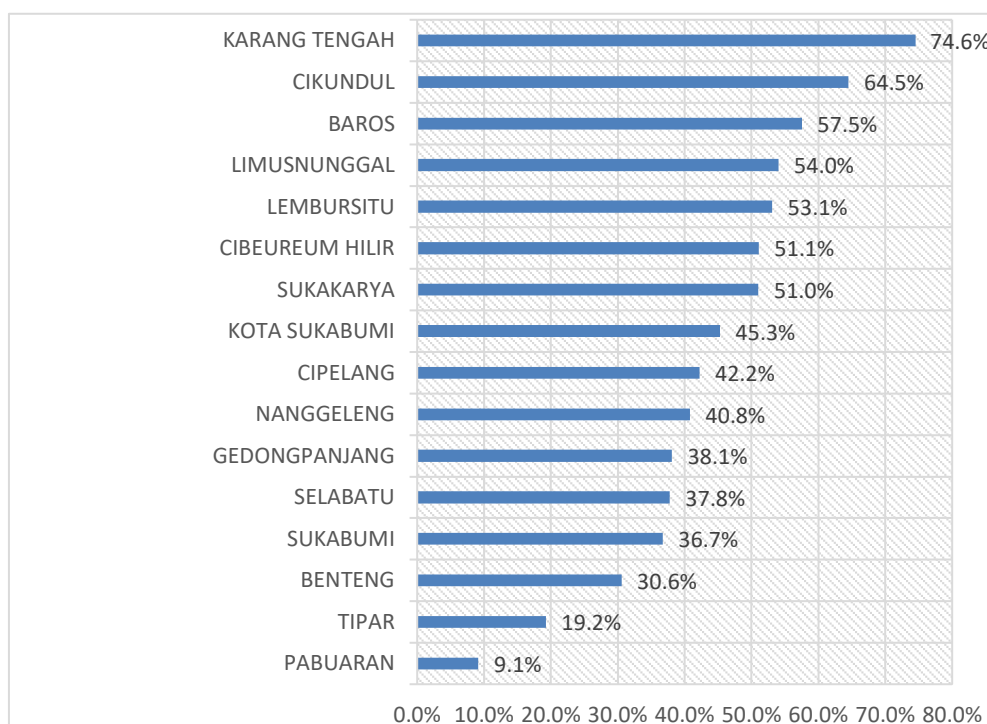
Akses pada sanitasi khususnya pada penggunaan jamban sehat, saat ini masih menjadi masalah serius dibanyak negara berkembang seperti Indonesia. Masih tingginya angka buang air besar sembarang tempat menjadi salah satu indikator rendahnya akses ini.

Begitupun di Kota Sukabumi, rendahnya akses masyarakat terhadap jamban ini masih menjadi salah satu masalah sanitasi. Hal ini dipengaruhi oleh banyak faktor, antara lain tingkat pendidikan dan pengetahuan masyarakat, sosial budaya, status ekonomi, ketersediaan air bersih dan sarana yang kurang memadai.

Status ekonomi berkontribusi terhadap rendahnya cakupan dan akses terhadap jamban terutama jamban sehat. Kemampuan ekonomi masyarakat terutama masyarakat miskin sangat rendah, sehingga masyarakat tidak mampu membuat jamban, karena untuk membuat jamban membutuhkan biaya yang tidak murah. Hal inilah yang menyebabkan jumlah penduduk dengan cakupan kepemilikan dan pemanfaatan jamban rendah.

Dari hasil pembinaan dan pengawasan oleh petugas sanitarian puskesmas, diperoleh persentase penduduk dengan akses sanitasi layak (jamban sehat) seperti dapat dilihat pada grafik berikut :

**Grafik 4.19**  
**Persentase Penduduk Dengan Akses Sanitasi Layak**  
**di Kota Sukabumi Tahun 2016**



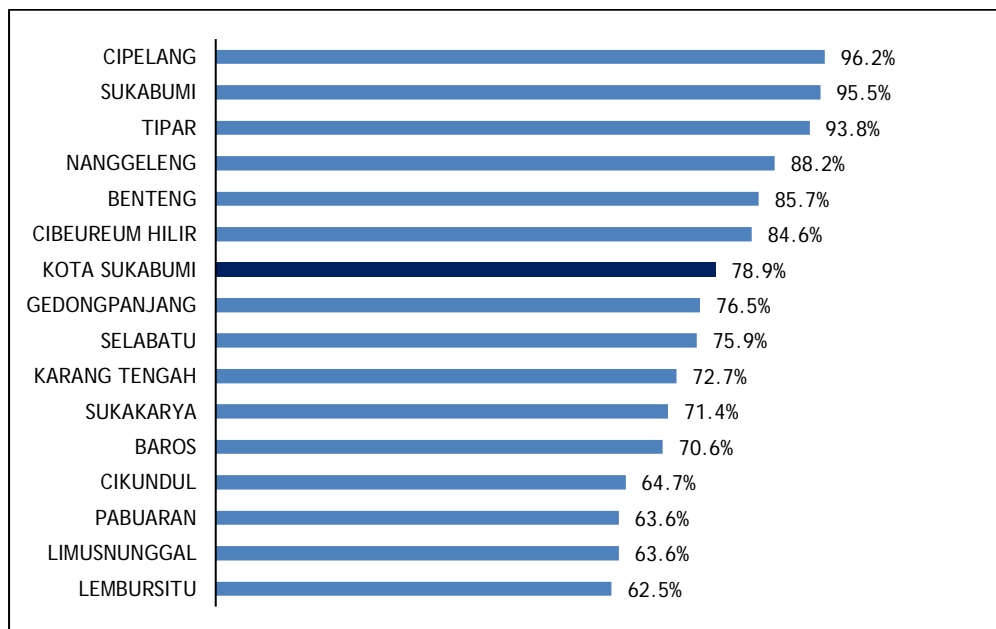
Pada grafik 4.22, penduduk di Kota Sukabumi dengan akses sanitasi layak (jamban sehat) pada tahun 2016 sebesar 45,3%. Akses penduduk dengan sanitasi layak (jamban sehat) yang terrendah berada di wilayah Puskesmas Pabuaran sebesar (9,1%), Puskesmas Tipar (19,2%), Puskesmas Benteng (30,6%), Puskesmas Sukabumi (36,7%), Puskesmas Selabatu (37,8%), Puskesmas Gedongpanjang (38,1%), Puskesmas Nanggeleng (40,8%) dan Puskesmas Cipelang (42,5%).

## 5. Tempat-Tempat Umum

Tempat tempat umum adalah tempat atau sarana yang diselenggarakan oleh pemerintah/swasta atau perorangan yang digunakan untuk kegiatan bagi masyarakat, dengan prioritas : Fasyankes (Rumah Sakit Pemerintah dan swasta, Puskesmas), Sarana Sekolah (SD dan MI, SMP dan MTs, SMA, SMK dan MA) dan Hotel (Bintang dan Non Bintang). Tempat tempat umum sehat adalah tempat - tempat umum yang memenuhi syarat kesehatan berdasarkan peraturan perundangan yang berlaku.



**Grafik 4.20**  
**Persentase Tempat - Tempat Umum Memenuhi Syarat**  
**Kota Sukabumi Tahun 2016**



Grafik 3.6 menunjukkan 78,9% tempat - tempat umum di Kota Sukabumi pada Tahun 2015 memenuhi syarat kesehatan. Di wilayah Puskesmas persentase tempat - tempat umum sehat paling rendah ada di Puskesmas Lembursitu (62,5%) sedangkan Puskesmas lain diatas 60 %. Hasil pembinaan tempat - tempat umum di Kota Sukabumi seperti yang terdapat pada tabel berikut :

**Tabel 4.5**  
**Hasil Pembinaan Tempat - Tempat Umum Di Kota Sukabumi Tahun 2016**

| NO                | KECAMATAN   | PUSKESMAS       | TEMPAT-TEMPAT UMUM |      |      |                  |                  |         |             |            |                           |      |      |           |                  |                  |             |        |   |        |   |                    |    |        |     |       |
|-------------------|-------------|-----------------|--------------------|------|------|------------------|------------------|---------|-------------|------------|---------------------------|------|------|-----------|------------------|------------------|-------------|--------|---|--------|---|--------------------|----|--------|-----|-------|
|                   |             |                 | YANG ADA           |      |      |                  |                  |         |             |            | MEMENUHI SYARAT KESEHATAN |      |      |           |                  |                  |             |        |   |        |   |                    |    |        |     |       |
|                   |             |                 | SARANA PENDIDIKAN  |      |      | SARANA KESEHATAN |                  | HOTEL   |             | JUMLAH TTU | SARANA PENDIDIKAN         |      |      |           |                  | SARANA KESEHATAN |             |        |   | HOTEL  |   | TEMPAT-TEMPAT UMUM |    |        |     |       |
|                   |             |                 | SD                 | SLTP | SLTA | PUSKESMAS        | RUMAH SAKIT UMUM | BINTANG | NON BINTANG |            | SD                        | SLTP | SLTA | PUSKESMAS | RUMAH SAKIT UMUM | BINTANG          | NON BINTANG | JUMLAH | % | JUMLAH | % | JUMLAH             | %  | JUMLAH | %   |       |
| 1                 | BAROS       | BAROS           | 11                 | 3    | 2    | 1                | 0                | 0       | 0           | 17         | 6                         | 55%  | 3    | 100%      | 2                | 100%             | 1           | 100%   | 0 | 0%     | 0 | 0%                 | 0  | 0%     | 12  | 70.6% |
| 2                 | LEMBURSI    | LEMBURSI        | 6                  | 3    | 4    | 1                | 2                | 0       | 0           | 16         | 3                         | 50%  | 1    | 33%       | 3                | 75%              | 1           | 100%   | 2 | 100%   | 0 | 0%                 | 0  | 0%     | 10  | 62.5% |
| 3                 |             | CIKUNDUL        | 7                  | 5    | 3    | 1                | 0                | 0       | 1           | 17         | 5                         | 71%  | 0    | 0%        | 4                | 3%               | 1           | 100%   | 0 | 0%     | 0 | 0%                 | 1  | 100%   | 11  | 64.7% |
| 4                 | CIBEUREUM   | LIMUSUNGGAL     | 6                  | 3    | 1    | 1                | 0                | 0       | 0           | 11         | 3                         | 50%  | 3    | 100%      | 0                | 0%               | 1           | 100%   | 0 | 0%     | 0 | 0%                 | 0  | 0%     | 7   | 63.6% |
| 5                 |             | CIBEUREUM HILIR | 10                 | 2    | 0    | 1                | 0                | 0       | 0           | 13         | 10                        | 100% | 0    | 0%        | 0                | 0%               | 1           | 100%   | 0 | 0%     | 0 | 0%                 | 0  | 0%     | 11  | 84.6% |
| 6                 | TIPAR       | TIPAR           | 9                  | 3    | 3    | 1                | 0                | 0       | 0           | 16         | 8                         | 89%  | 3    | 100%      | 3                | 100%             | 1           | 100%   | 0 | 0%     | 0 | 0%                 | 0  | 0%     | 15  | 93.8% |
| 7                 |             | GEDONGPANJANG   | 10                 | 2    | 3    | 1                | 0                | 0       | 1           | 17         | 7                         | 70%  | 2    | 100%      | 2                | 67%              | 1           | 100%   | 0 | 0%     | 0 | 0%                 | 1  | 100%   | 13  | 76.5% |
| 8                 |             | NANGGELENG      | 10                 | 4    | 2    | 1                | 0                | 0       | 0           | 17         | 8                         | 80%  | 4    | 100%      | 2                | 100%             | 1           | 100%   | 0 | 0%     | 0 | 0%                 | 0  | 0%     | 15  | 88.2% |
| 9                 | WARUDOYONG  | BENTENG         | 13                 | 4    | 1    | 1                | 0                | 0       | 2           | 21         | 11                        | 85%  | 4    | 100%      | 1                | 100%             | 1           | 100%   | 0 | 0%     | 0 | 0%                 | 1  | 50%    | 18  | 85.7% |
| 10                |             | PABUARAN        | 10                 | 2    | 4    | 1                | 2                | 0       | 3           | 22         | 4                         | 40%  | 2    | 100%      | 2                | 50%              | 1           | 100%   | 2 | 100%   | 0 | 0%                 | 3  | 100%   | 14  | 63.6% |
| 11                |             | SUKAKARYA       | 5                  | 4    | 4    | 1                | 0                | 0       | 0           | 14         | 4                         | 80%  | 4    | 100%      | 1                | 25%              | 1           | 100%   | 0 | 0%     | 0 | 0%                 | 0  | 0%     | 10  | 71.4% |
| 12                | GUNUNGPUYUH | KARANG TENGAH   | 14                 | 3    | 4    | 1                | 0                | 0       | 0           | 22         | 8                         | 57%  | 3    | 100%      | 4                | 100%             | 1           | 100%   | 0 | 0%     | 0 | 0%                 | 0  | 0%     | 16  | 72.7% |
| 13                |             | CIPELANG        | 10                 | 2    | 5    | 1                | 2                | 0       | 6           | 26         | 10                        | 100% | 2    | 100%      | 4                | 80%              | 1           | 100%   | 2 | 100%   | 0 | 0%                 | 6  | 100%   | 25  | 96.2% |
| 14                | CIKOLE      | SELABATU        | 18                 | 12   | 12   | 1                | 2                | 2       | 7           | 54         | 9                         | 50%  | 8    | 67%       | 12               | 100%             | 1           | 100%   | 2 | 100%   | 2 | 100%               | 7  | 100%   | 41  | 75.9% |
| 15                |             | SUKABUMI        | 10                 | 5    | 3    | 1                | 1                | 1       | 1           | 22         | 9                         | 90%  | 5    | 100%      | 3                | 100%             | 1           | 100%   | 1 | 100%   | 1 | 100%               | 1  | 100%   | 21  | 95.5% |
| JUMLAH (KAB/KOTA) |             |                 | 149                | 57   | 51   | 15               | 9                | 1       | 21          | 303        | 105                       | 70%  | 44   | 77%       | 43               | 84%              | 15          | 100%   | 9 | 100%   | 3 | 300%               | 20 | 95%    | 239 | 78.9% |

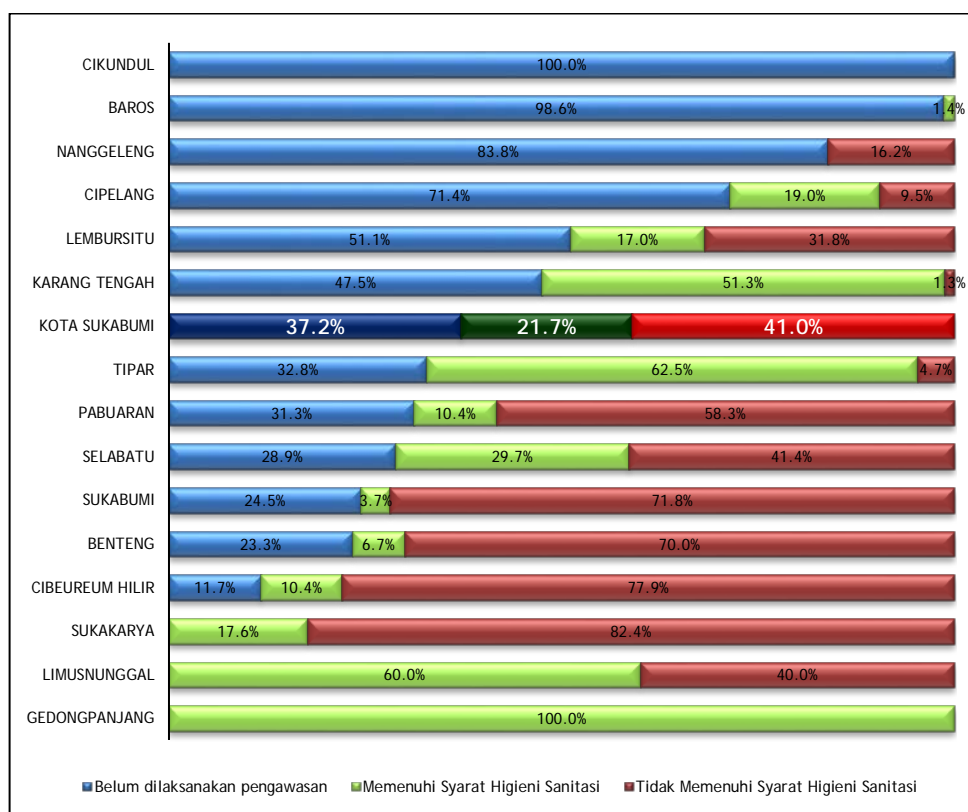
Sumber : Laporan Bulanan Puskesmas Tahun 2016



## 6. Tempat Pengelolaan Makanan

Tempat Pengelolaan Makanan (TPM) adalah usaha pengelolaan makanan yang meliputi : Jasaboga atau katering, rumah makan dan restoran, depot air minum, kantin, makanan jajanan dan TPM lainnya yang sejenis. TPM memenuhi syarat kesehatan adalah tempat pengelolaan makanan yang sesuai dengan peraturan perundangan yang berlaku. Proporsi TPM memenuhi syarat adalah perbandingan TPM yang memenuhi syarat dengan TPM yang dibina dalam waktu tertentu dinyatakan dalam persentase.

**Grafik 4.21**  
Persentase Pengawasan Penyehatan Pangan  
Di Kota Sukabumi Tahun 2016



Grafik 3.7 menunjukkan persentasi hasil pembinaan tempat pengelolaan makanan di Kota Sukabumi sebesar 21,7% memenuhi syarat dan 41,1% tidak memenuhi syarat sedangkan yang belum dilaksanakan pengawasan sebanyak 37,2%.

**Tabel 4.6**  
**Hasil Pembinaan Tempat Pengelolaan Makanan di Kota Sukabumi Tahun 2016**

| NO                | KECAMATAN   | PUSKESMAS       | JML TPM | TPM MEMENUHI SYARAT HIGIENE SANITASI |                       |                       |                 |       |        | TPM TIDAK MEMENUHI SYARAT HIGIENE SANITASI |                       |                       |                 |       |       |
|-------------------|-------------|-----------------|---------|--------------------------------------|-----------------------|-----------------------|-----------------|-------|--------|--------------------------------------------|-----------------------|-----------------------|-----------------|-------|-------|
|                   |             |                 |         | JASA BOGA                            | RUMAH MAKAN/ RESTORAN | DEPOT AIR MINUM (DAM) | MAKANAN JAJANAN | TOTAL | %      | JASA BOGA                                  | RUMAH MAKAN/ RESTORAN | DEPOT AIR MINUM (DAM) | MAKANAN JAJANAN | TOTAL | %     |
| 1                 | BAROS       | BAROS           | 71      | 0                                    | 0                     | 0                     | 1               | 1     | 1.4%   | 0                                          | 0                     | 0                     | 0               | 0     | 0.0%  |
| 2                 | LEMBURSITE  | LEMBURSITE      | 88      | 1                                    | 2                     | 6                     | 6               | 15    | 17.0%  | 2                                          | 2                     | 5                     | 19              | 28    | 31.8% |
| 3                 |             | CIKUNDUL        | 0       | 0                                    | 0                     | 0                     | 0               | 0     | -      | 0                                          | 0                     | 0                     | 0               | -     | -     |
| 4                 | CIBEUREUM   | LIMUSNUNGGAL    | 10      | 0                                    | 0                     | 6                     | 0               | 6     | 60.0%  | 0                                          | 0                     | 0                     | 4               | 4     | 40.0% |
| 5                 |             | CIBEUREUM HILIR | 77      | 0                                    | 0                     | 8                     | 0               | 8     | 10.4%  | 0                                          | 0                     | 0                     | 60              | 60    | 77.9% |
| 6                 | TIPAR       | TIPAR           | 64      | 0                                    | 0                     | 0                     | 40              | 40    | 62.5%  | 0                                          | 0                     | 0                     | 3               | 3     | 4.7%  |
| 7                 |             | GEDONGPANJANG   | 35      | 3                                    | 6                     | 0                     | 26              | 35    | 100.0% | 0                                          | 0                     | 0                     | 0               | 0     | 0.0%  |
| 8                 |             | NANGGELENG      | 99      | 0                                    | 0                     | 0                     | 0               | 0     | 0.0%   | 0                                          | 0                     | 0                     | 16              | 16    | 16.2% |
| 9                 | WARUDOYONG  | BENTENG         | 120     | 0                                    | 0                     | 8                     | 0               | 8     | 6.7%   | 2                                          | 0                     | 4                     | 78              | 84    | 70.0% |
| 10                |             | PABUARAN        | 48      | 0                                    | 1                     | 3                     | 1               | 5     | 10.4%  | 2                                          | 11                    | 0                     | 15              | 28    | 58.3% |
| 11                |             | SUKAKARYA       | 34      | 0                                    | 0                     | 4                     | 2               | 6     | 17.6%  | 0                                          | 0                     | 0                     | 28              | 28    | 82.4% |
| 12                | GUNUNGPUYUH | KARANG TENGAH   | 80      | 0                                    | 1                     | 4                     | 36              | 41    | 51.3%  | 0                                          | 0                     | 0                     | 1               | 1     | 1.3%  |
| 13                |             | CIPELANG        | 42      | 2                                    | 2                     | 1                     | 3               | 8     | 19.0%  | 1                                          | 0                     | 2                     | 1               | 4     | 9.5%  |
| 14                | CIKOLE      | SELABATU        | 350     | 10                                   | 29                    | 4                     | 61              | 104   | 29.7%  | 1                                          | 0                     | 1                     | 143             | 145   | 41.4% |
| 15                |             | SUKABUMI        | 188     | 0                                    | 0                     | 4                     | 3               | 7     | 3.7%   | 0                                          | 0                     | 5                     | 130             | 135   | 71.8% |
| JUMLAH (KAB/KOTA) |             |                 | 1306    | 16                                   | 41                    | 48                    | 179             | 284   | 21.7%  | 8                                          | 13                    | 17                    | 498             | 536   | 41.0% |

Sumber : Laporan Bulanan Puskesmas Tahun 2016





## **BAB V**

### **SUMBER DAYA KESEHATAN**

Sumber daya kesehatan diartikan sebagai perangkat keras dan perangkat lunak yang diperlukan sebagai pendukung penyelenggaraan upaya kesehatan. Undang-Undang Nomor 36 tahun 2009 tentang Kesehatan menyatakan bahwa Sumber daya dibidang kesehatan adalah segala bentuk dana, tenaga, perbekalan kesehatan, sediaan farmasi dan alat kesehatan serta fasilitas pelayanan kesehatan dan teknologi yang dimanfaatkan untuk menyelenggarakan upaya kesehatan yang dilakukan oleh Pemerintah, Pemerintah Daerah, dan/atau masyarakat.

Sumber daya kesehatan Dinas Kesehatan Kota Sukabumi tahun 2016 tercantum dalam uraian berikut.

#### **A. Sarana Kesehatan**


Fasilitas pelayanan kesehatan adalah suatu alat dan/atau tempat yang digunakan untuk menyelenggarakan upaya pelayanan kesehatan, baik promotif, preventif, kuratif, maupun rehabilitatif yang dilakukan oleh pemerintah, pemerintah daerah, dan/atau masyarakat. (Undang-Undang Nomor 36 Tahun 2009 tentang Kesehatan).

##### **1. Puskesmas dan Jaringannya**

Peraturan Menteri Kesehatan Republik Indonesia Nomor 75 Tahun 2014 tentang Pusat Kesehatan Masyarakat mendefinisikan puskesmas adalah fasilitas pelayanan kesehatan yang menyelenggarakan upaya kesehatan masyarakat dan upaya kesehatan perorangan tingkat pertama, dengan lebih mengutamakan upaya promotif dan preventif, untuk mencapai derajat kesehatan masyarakat setinggi-tingginya di wilayah kerjanya dalam rangka mendukung terwujudnya kecamatan sehat.

Pembangunan kesehatan yang diselenggarakan di Puskesmas bertujuan untuk mewujudkan masyarakat yang :

1. Memiliki perilaku sehat yang meliputi kesadaran, kemauan, dan kemampuan hidup sehat;
2. Mampu menjangkau pelayanan kesehatan bermutu;
3. Hidup dalam lingkungan sehat; dan



4. Memiliki derajat kesehatan yang optimal, baik individu, keluarga, kelompok dan masyarakat.

Dalam menjalankan fungsinya sebagai pusat pembangunan berwawasan kesehatan, pusat pemberdayaan masyarakat, pusat pelayanan kesehatan masyarakat primer, dan pusat pelayanan kesehatan perorangan primer, puskesmas berkewajiban memberikan upaya kesehatan wajib dan upaya kesehatan pengembangan. Upaya kesehatan wajib terdiri dari : (1) Upaya promosi kesehatan; (2) Upaya kesehatan lingkungan; (3) Upaya kesehatan ibu dan anak serta Keluarga Berencana; (4) Upaya perbaikan gizi; (5) Upaya pencegahan dan pemberantasan penyakit menular; (6) Upaya pengobatan.

Berdasarkan Peraturan Menteri Kesehatan Nomor 75 Tahun 2014, dalam rangka meningkatkan aksesibilitas pelayanan, Puskesmas didukung oleh jaringan pelayanan Puskesmas dan jejaring fasilitas pelayanan kesehatan. Jaringan pelayanan Puskesmas terdiri atas Puskesmas Pembantu, Puskesmas Keliling, dan bidan desa.

Puskesmas adalah Unit Pelaksana Teknis Dinas Kesehatan Kabupaten/Kota yang bertanggung jawab menyelenggarakan pembangunan kesehatan di suatu wilayah kerja.

Sebagai Unit Pelaksana Teknis Dinas Kesehatan Kabupaten/Kota, Puskesmas berperan menyelenggarakan sebagian dari tugas teknis operasional Dinas Kesehatan Kabupaten/Kota dan merupakan unit pelaksana tingkat pertama serta ujung tombak pembangunan kesehatan di wilayah Kabupaten/Kota.

Secara nasional, standar wilayah kerja puskesmas adalah satu kecamatan. Tetapi apabila di satu kecamatan terdapat lebih dari satu puskesmas, maka tanggung jawab wilayah kerja dibagi antar puskesmas dengan memperhatikan keutuhan konsep wilayah (desa/kelurahan atau RW). Masing-masing puskesmas tersebut secara operasional bertanggung jawab langsung kepada Dinas Kesehatan Kabupaten/Kota.

Data jumlah puskesmas, puskesmas pembantu dan wilayah kerja puskesmas dapat dilihat pada tabel berikut ini :

**Tabel 5.1**  
**Jumlah Puskesmas, Puskesmas Pembantu**  
**dan Wilayah Kerja Puskesmas Di Kota Sukabumi**  
**Tahun 2016**

| No  | Kecamatan   | Puskesmas       | Pusk.Pembantu   | Wil.Kerja<br>(Kelurahan) |
|-----|-------------|-----------------|-----------------|--------------------------|
| 1   | 2           | 3               | 4               | 5                        |
| 1   | Cikole      | Selabatu        | 1. Kabandungan  | Selabatu                 |
|     |             |                 | 2. Cisarua      | Cikole                   |
|     |             |                 |                 | Gunungparang             |
|     |             | Sukabumi        | 1. Kebonjati    | Kebonjati                |
|     |             |                 |                 | Cisarua                  |
|     |             |                 | 2. Subangjaya   | Subangjaya               |
| 2   | Citamiang   | Tipar           | 1. Cikondang    | Cikondang                |
|     |             |                 |                 | Tipar                    |
|     |             | Nanggaleng      | -               | Nanggaleng               |
|     |             | Gedongpanjang   | -               | Gedongpanjang            |
|     |             |                 |                 | Citamiang                |
| 3   | Gunungpuyuh | Cipelang        | 1.              | Gunungpuyuh              |
|     |             |                 | 2. Sriwedari    | Sriwedari                |
|     |             | Karang Tengah   | 1. Karamat      | Karamat                  |
|     |             |                 | 2. Garung       | Karang Tengah            |
| 4   | Warudoyong  | Benteng         | 1. Dayeuh       | Dayeuh Luhur             |
|     |             |                 |                 | Benteng                  |
|     |             | Sukakarya       | -               | Sukakarya                |
|     |             | Pabuaran        | 1. Pejagalan    | Nyomplong                |
|     |             |                 | 2. Warudoyong   | Warudoyong               |
| 5   | Baros       | Baros           | 1. Sudajaya     | Sudajaya Hilir           |
|     |             |                 | 2. Jayamekar    | Jayamekar                |
|     |             |                 |                 | Jayaksa                  |
|     |             |                 |                 | Baros                    |
| 6   | Lembursitu  | Cikundul        | 1. Cicadas      | Cikundul                 |
|     |             |                 | 2. Sindangsari  | Sindangsari              |
|     |             |                 | 3. Cipanengah   | Cipanengah               |
|     |             | Lembursitu      | 1. Situmekar    | Situmekar                |
|     |             |                 |                 | Lembursitu               |
| 7   | Cibeureum   | Cibeureum Hilir | 1. Babakan      | Babakan                  |
|     |             |                 |                 | Cibeureum Hilir          |
|     |             | Limusnunggal    | 1. Sindangpalay | Sindangpalay             |
|     |             |                 |                 | Limusnunggal             |
| Jml | <b>7</b>    | <b>15</b>       | <b>20</b>       | <b>33</b>                |

Sumber : Lap. Inventori

## 2. Jumlah Sarana Pelayanan Kesehatan Menurut Kepemilikan/ Pengelola

Sarana pelayanan kesehatan dalam hal ini adalah Rumah Sakit, Puskesmas dan jaringannya, sarana pelayanan lain, dan sarana produksi dan distribusi kefarmasian. Rumah Sakit terdiri atas Rumah Sakit Umum dan Rumah Sakit Khusus. Puskesmas dan jaringannya terdiri atas Puskesmas Rawat Inap, Puskesmas Non Rawat Inap, Puskesmas Keliling, dan Puskesmas Pembantu.

Sarana pelayanan lain terdiri atas rumah bersalin, balai pengobatan/klinik, praktik dokter bersama, praktik dokter perorangan, praktik pengobatan tradisional, bank darah rumah sakit, dan unit transfusi darah. Sarana produksi dan distribusi kefarmasian terdiri atas industri farmasi, industri obat tradisional, usaha kecil obat tradisional, produksi alat kesehatan, pedagang besar farmasi, apotek, toko obat, dan penyalur alat kesehatan. Proporsi fasilitas kesehatan berdasarkan kepemilikan/ pengelola dapat dilihat pada tabel berikut ini :

**Tabel 5.2**  
**Sarana Pelayanan Kesehatan di Kota Sukabumi Tahun 2016**

| No                               | Fasilitas Kesehatan       | Kepemilikan |            |        | Jumlah |
|----------------------------------|---------------------------|-------------|------------|--------|--------|
|                                  |                           | Pem. Kota   | TNI/ POLRI | Swasta |        |
| 1                                | 2                         | 3           | 4          | 5      | 6      |
| <b>Rumah Sakit</b>               |                           |             |            |        |        |
| 1                                | Rumah Sakit Umum          | 2           | 1          | 3      | 6      |
| 2                                | Rumah Sakit Khusus        |             |            | 0      | 0      |
| <b>Puskesmas dan Jaringannya</b> |                           |             |            |        |        |
| 1                                | Puskesmas Rawat Inap      | 2           |            |        | 2      |
|                                  | - Jumlah Tempat Tidur     | 6           |            |        | 6      |
| 2                                | Puskesmas Non Rawat       | 13          |            |        | 13     |
| 3                                | Puskesmas Keliling        | 18          |            |        | 18     |
| 4                                | Puskesmas Pembantu        | 20          |            |        | 20     |
| <b>Sarana Pelayanan Lain</b>     |                           |             |            |        |        |
| 1                                | Rumah Bersalin            |             |            |        | 0      |
| 2                                | Balai Pengobatan/Klinik   |             |            | 22     | 22     |
| 3                                | Praktik Dokter Bersama    |             |            | 0      | 0      |
| 4                                | Praktik Dokter Perorangan |             |            | 60     | 60     |

|                                                   |                                |   |  |    |    |
|---------------------------------------------------|--------------------------------|---|--|----|----|
| 5                                                 | Praktik Pengobatan Tradisional |   |  | 86 | 86 |
| 6                                                 | Bank Darah Rumah Sakit         | 1 |  |    | 1  |
| 7                                                 | Unit Transfusi Darah           | 1 |  |    | 1  |
| <b>Sarana Produksi dan Distribusi Kefarmasian</b> |                                |   |  |    |    |
| 1                                                 | Industri Farmasi               |   |  |    | 0  |
| 2                                                 | Industri Obat Tradisional      |   |  |    | 0  |
| 3                                                 | Usaha Kecil Obat               |   |  | 1  | 1  |
| 4                                                 | Produksi Alat Kesehatan        |   |  |    | 0  |
| 5                                                 | Pedagang Besar Farmasi         |   |  | 3  | 3  |
| 6                                                 | Apotek                         | 1 |  | 49 | 50 |
| 7                                                 | Toko Obat                      |   |  | 12 | 12 |
| 8                                                 | Penyalur Alat Kesehatan        |   |  |    |    |

Sumber : Seksi Binsarkes

### 3. Persentase Rumah Sakit dengan Kemampuan Pelayanan Gawat Darurat Level 1

Dari 6 Rumah Sakit yang ada, seluruhnya (100%) telah mempunyai kemampuan pelayanan gawat darurat level 1, dikarenakan Rumah Sakit wajib menyediakan pelayanan gawat darurat sesuai klasifikasi Rumah Sakit. Instalasi Gawat Darurat Level 1 merupakan standar minimal untuk Rumah Sakit kelas D.

### 4. Upaya Kesehatan Bersumber Masyarakat

Upaya Kesehatan Bersumber Masyarakat (UKBM) merupakan bentuk partisipasi/peran serta masyarakat dalam penyelenggaraan pembangunan kesehatan. Bentuk peran serta masyarakat dapat diwujudkan dalam berbagai bentuk yaitu manusianya, pendanaannya, aktivitasnya dan kelembagaannya seperti Posyandu, Pos UKK, Poskestren, Toga, BKB, Posbindu dan masih banyak lainnya.

#### a. Posyandu

Posyandu merupakan salah satu bentuk Upaya Kesehatan Bersumberdaya Masyarakat (UKBM) yang dikelola dan diselenggarakan dari, oleh, untuk dan bersama masyarakat dalam penyelenggaraan pembangunan kesehatan guna memberdayakan masyarakat dan memberikan kemudahan kepada masyarakat dalam memperoleh pelayanan kesehatan dasar, utamanya lima program



prioritas yang meliputi KIA, KB, Gizi, Imunisasi serta penanggulangan Diare dan ISPA.

Posyandu memiliki banyak manfaat bagi masyarakat, diantaranya :

1. Mendukung perbaikan perilaku, keadaan gizi dan kesehatan keluarga;
2. Mendukung perilaku hidup bersih dan sehat;
3. Mendukung pencegahan penyakit yang berbasis lingkungan dan penyakit yang dapat dicegah dengan imunisasi;
4. Mendukung pelayanan Keluarga Berencana;
5. Mendukung pemberdayaan keluarga dan masyarakat dalam penganekaragaman pangan melalui pemanfaatan pekarangan untuk memotivasi kelompok dasa wisma berperan aktif.

Berikut data posyandu menurut strata di Kota Sukabumi tahun 2016 :

**Tabel 5.3**  
**Jumlah Posyandu Menurut Strata dan Puskesmas**  
**Di Kota Sukabumi Tahun 2016**

| No | Puskesmas       | Strata Posyandu |       |         |         |        |
|----|-----------------|-----------------|-------|---------|---------|--------|
|    |                 | Pratama         | Madya | Purnama | Mandiri | Jumlah |
| 1  | 2               | 3               | 4     | 5       | 6       | 7      |
| 1  | Baros           | 0               | 26    | 16      | 8       | 50     |
| 2  | Lembursitu      | 0               | 16    | 11      | 7       | 34     |
| 3  | Cikundul        | 1               | 6     | 8       | 12      | 27     |
| 4  | Limusnunggal    | 1               | 8     | 14      | 1       | 24     |
| 5  | Cibeureum Hilir | 4               | 9     | 12      | 2       | 27     |
| 6  | Tipar           | 0               | 15    | 14      | 2       | 31     |
| 7  | Gedongpanjang   | 0               | 7     | 13      | 4       | 24     |
| 8  | Nanggaleng      | 0               | 8     | 0       | 10      | 18     |
| 9  | Benteng         | 0               | 12    | 14      | 14      | 40     |
| 10 | Pabuaran        | 0               | 3     | 0       | 15      | 18     |
| 11 | Sukakarya       | 0               | 6     | 6       | 5       | 17     |
| 12 | Karang Tengah   | 0               | 9     | 13      | 8       | 30     |
| 13 | Cipelang        | 0               | 5     | 7       | 16      | 28     |
| 14 | Selabatu        | 0               | 7     | 5       | 19      | 31     |
| 15 | Sukabumi        | 2               | 25    | 9       | 17      | 53     |

| No     | Puskesmas | Strata Posyandu |       |         |         |        |
|--------|-----------|-----------------|-------|---------|---------|--------|
|        |           | Pratama         | Madya | Purnama | Mandiri | Jumlah |
| 1      | 2         | 3               | 4     | 5       | 6       | 7      |
| Jumlah |           | 8               | 162   | 142     | 140     | 452    |

Sumber : Seksi Promkes

#### b. Desa/Kelurahan Siaga Aktif

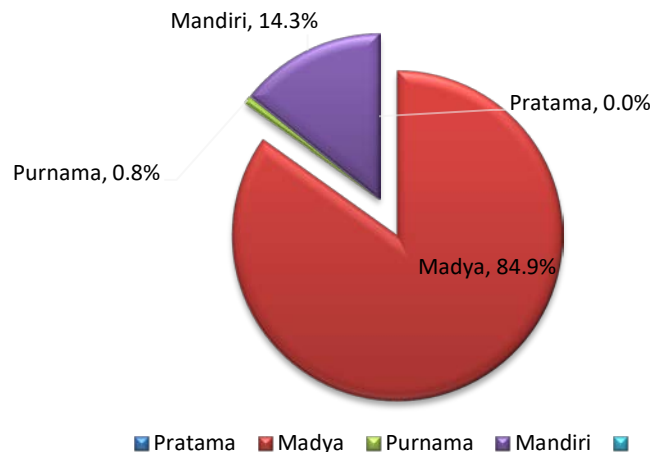
Desa/Kelurahan Siaga adalah desa/kelurahan yang penduduknya memiliki kesiapan sumber daya dan kemampuan serta kemauan untuk mencegah dan mengatasi masalah-masalah kesehatan, bencana, dan kegawatdaruratan kesehatan secara mandiri.

Desa/Kelurahan siaga aktif adalah :

1. Desa atau kelurahan yang penduduknya dapat mengakses dengan mudah pelayanan kesehatan dasar yang memberikan pelayanan setiap hari melalui sarana kesehatan yang ada di wilayah tersebut seperti Pustu, Puskesmas atau sarana kesehatan lainnya.
2. Penduduknya mengembangkan UKBM dan melaksanakan surveilans berbasis masyarakat meliputi (pemantauan penyakit, kesehatan ibu dan anak, gizi, lingkungan dan perilaku), kedaruratan kesehatan dan penanggulangan bencana, serta penyehatan lingkungan sehingga masyarakatnya menerapkan Perilaku Hidup Bersih dan Sehat (PHBS).
3. Desa/kelurahan siaga aktif terbagi menjadi 4 (empat) tahapan/strata yaitu : strata pratama, madya, purnama dan mandiri.

Berikut persentase kelurahan siaga tahun 2016 :

**Grafik 5.1**  
**Persentase Kelurahan Siaga Berdasarkan Strata**  
**Di Kota Sukabumi Tahun 2016**



Sumber : Seksi Promkes

## 5. Sarana Kefarmasian

Akses masyarakat terhadap obat khususnya obat esensial merupakan salah satu hak asasi manusia. Dengan demikian penyediaan obat esensial merupakan kewajiban bagi pemerintah dan institusi pelayanan kesehatan baik publik maupun privat.

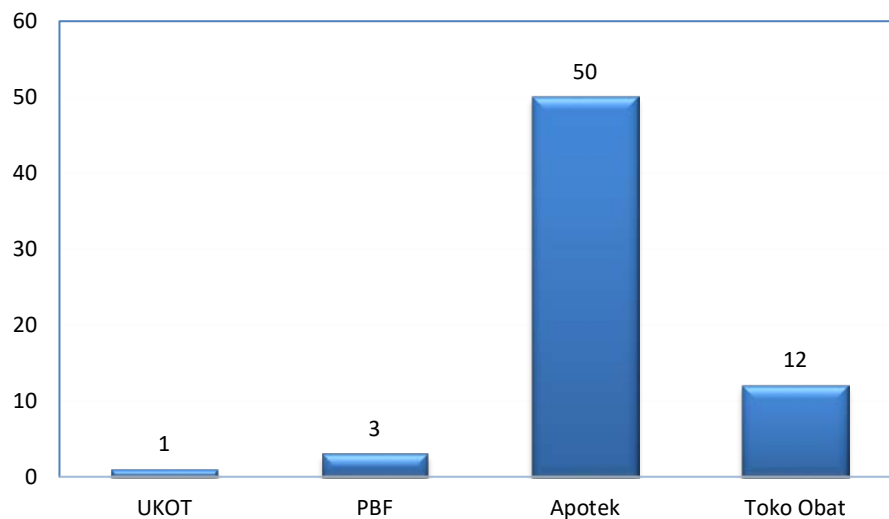
Sebagai komoditi khusus, semua obat yang beredar harus terjamin keamanan, khasiat dan mutunya agar dapat memberikan manfaat bagi kesehatan. Oleh karena itu salah satu upaya yang dilakukan untuk menjamin mutu obat hingga diterima konsumen adalah menyediakan sarana penyimpanan obat dan alat kesehatan yang dapat menjaga keamanan secara fisik serta dapat mempertahankan kualitas obat disamping tenaga pengelola yang terlatih.

Salah satu kebijakan pelaksanaan dalam Program Obat dan Perbekalan Kesehatan adalah pengendalian obat yang diarahkan untuk menjamin keamanan, khasiat dan mutu sediaan farmasi dan alat kesehatan. Hal ini bertujuan untuk melindungi masyarakat dari bahaya yang disebabkan oleh penyalahgunaan sediaan farmasi dan alat

kesehatan atau penggunaan yang salah/tidak tepat serta tidak memenuhi mutu keamanan dan pemanfaatan yang dilakukan sejak proses produksi, distribusi hingga penggunaan di masyarakat.

Jumlah sarana kefarmasian tahun 2016 dapat dilihat pada grafik berikut ini :

**Grafik 5.2**  
**Jumlah Sarana Kefarmasian**  
**Di Kota Sukabumi Tahun 2016**



Sumber : Seksi Promkes

## **B. Tenaga Kesehatan**

Dalam Undang-Undang Nomor 36 Tahun 2014 tentang Tenaga Kesehatan disebutkan bahwa tenaga kesehatan memegang peranan penting dalam meningkatkan kualitas pelayanan kesehatan yang maksimal kepada masyarakat agar masyarakat mampu meningkatkan kesadaran, kemauan dan kemampuan hidup sehat sehingga akan terwujud derajat kesehatan yang setinggi-tingginya sebagai investasi bagi pembangunan sumber daya manusia yang produktif secara sosial dan ekonomi.

Pemerintah mengatur perencanaan, pengadaan, pendayagunaan, pembinaan, dan pengawasan mutu tenaga kesehatan dalam rangka penyelenggaraan pelayanan kesehatan. Dalam Peraturan Presiden Nomor 72 Tahun 2012 tentang Sistem Kesehatan Nasional dijelaskan bahwa untuk melaksanakan upaya kesehatan dalam rangka pembangunan kesehatan

diperlukan sumber daya manusia kesehatan yang mencukupi dalam jumlah, jenis dan kualitasnya serta terdistribusi secara adil dan merata.

Salah satu unsur yang berperan dalam percepatan pembangunan kesehatan adalah tenaga kesehatan yang bertugas di fasilitas pelayanan kesehatan. Instansi Kesehatan merupakan salah satu instansi dengan beragam profesi, sehingga mobilisasi pegawai sangat tinggi. Banyaknya profesi yang ikut andil dalam pembangunan kesehatan perlu dikelola dengan baik.

Pada akhir tahun 2016, jumlah karyawan di lingkungan Dinas Kesehatan Kota Sukabumi berjumlah 470 orang, yang berasal dari berbagai latar belakang pendidikan dan profesi. Berikut jumlah karyawan Dinas Kesehatan berdasarkan jenis pendidikan dan profesinya :

**Tabel 5.4**  
**Keadaan Tenaga Kesehatan**  
**Berdasarkan Jumlah dan Kualifikasi Pendidikan**  
**Pada Dinas Kesehatan Kota Sukabumi**  
**Tahun 2014 – 2016**

| NO          | PENDIDIKAN                         | JUMLAH |      |      |
|-------------|------------------------------------|--------|------|------|
|             |                                    | 2014   | 2015 | 2016 |
| 1           | 2                                  | 3      | 4    | 5    |
| <b>I.</b>   | <b>TENAGA MEDIS</b>                |        |      |      |
|             | 1. Dokter Umum                     | 32     | 28   | 32   |
|             | 2. Dokter Gigi                     | 18     | 16   | 18   |
| <b>II.</b>  | <b>TENAGA KEPERAWATAN</b>          |        |      |      |
|             | 1. Sarjana Keperawatan             | 13     | 17   | 15   |
|             | 2. D-III Akper                     | 80     | 73   | 82   |
|             | 3. D-I Bidan + D-III Akbid         | 77     | 68   | 93   |
|             | 4. D-III AKG                       | 11     | 11   | 10   |
|             | 5. SPR/SPK                         | 17     | 16   | 15   |
|             | 6. SPRG                            | 3      | 3    | 3    |
| <b>III.</b> | <b>TENAGA KEFARMASIAN</b>          |        |      |      |
|             | 1. Apoteker                        | 3      | 3    | 4    |
|             | 2. D III Farmasi                   | 2      | 1    | 2    |
|             | 3. SMF                             | 16     | 15   | 15   |
| <b>IV.</b>  | <b>TENAGA KESEHATAN MASYARAKAT</b> |        |      |      |
|             | 1. Sarjana Kes Mas (S2)            | 12     | 11   | 7    |
|             | 2. Sarjana Kes Mas (S1)            | 26     | 27   | 27   |
|             | 3. D-III AKL                       | 13     | 12   | 12   |

| NO            | PENDIDIKAN                     | JUMLAH     |            |            |
|---------------|--------------------------------|------------|------------|------------|
|               |                                | 2014       | 2015       | 2016       |
| 1             | 2                              | 3          | 4          | 5          |
|               | 4. SPPH                        | 3          | 3          | 3          |
| <b>V.</b>     | <b>TENAGA GIZI</b>             |            |            |            |
|               | 1. S-1 IPB Gizi                | 1          | 0          | 1          |
|               | 2. D-III Akzi                  | 14         | 13         | 12         |
|               | 3. SPAG                        | 1          | 1          | 1          |
| <b>VI.</b>    | <b>TENAGA KETERAPIAN FISIK</b> |            |            |            |
| <b>VII.</b>   | <b>TENAGA KETEKNISAN MEDIS</b> |            |            |            |
|               | 1. D-III Analisis Kesehatan    | 21         | 18         | 19         |
|               | 2. S 1 Analis Kimia            |            | 1          | 1          |
|               | 3. D III Analis Kimia          |            | 2          | 1          |
|               | 4. SPA                         | 4          | 4          | 3          |
|               | 5. D III Rekam Medis           |            | 1          | 1          |
| <b>VIII.</b>  | <b>TENAGA KES. LAIN</b>        |            |            |            |
|               | 1. SPK-C/ Jur. Kes             | 2          | 1          | 1          |
| <b>IX.</b>    | <b>PEKARYA KESEHATAN</b>       |            |            |            |
|               | 1. Pekarya Kesehatan (SMA +)   | 12         | 12         | 10         |
| <b>X.</b>     | <b>TENAGA NON KESEHATAN</b>    |            |            |            |
|               | 1. S2                          | 5          | 5          | 5          |
|               | 2. S1                          | 14         | 15         | 19         |
|               | 3. D-III Non Kes               | 5          | 5          | 5          |
|               | 4. SMEA                        | 13         | 12         | 12         |
|               | 5. STM                         | 4          | 4          | 4          |
|               | 6. SMA, SMKK                   | 30         | 29         | 29         |
|               | 7. KPAA                        | 0          | 0          | 0          |
|               | 8. SMP (sederajat)             | 5          | 4          | 6          |
|               | 9. SD                          | 3          | 2          | 3          |
| <b>JUMLAH</b> |                                | <b>460</b> | <b>432</b> | <b>470</b> |

Sumber : Sub Bag. Umum & Kepegawaian

Berdasarkan tabel di atas, karyawan Dinas Kesehatan mengalami penurunan pada tahun 2015, yaitu dari 46 orang tahun 2014 menjadi 432 orang. Sedangkan pada akhir 2016 terjadi peningkatan jumlah karyawan dinas kesehatan menjadi 470 orang. Peningkatan jumlah pegawai tersebut jika dilihat dari kualifikasi pendidikan terutama pada pendidikan dokter, dokter gigi, perawat, bidan serta peningkatan pendidikan pegawai menjadi S1 non kesehatan. Sedangkan pengurangan jumlah karyawan dikarenakan adanya

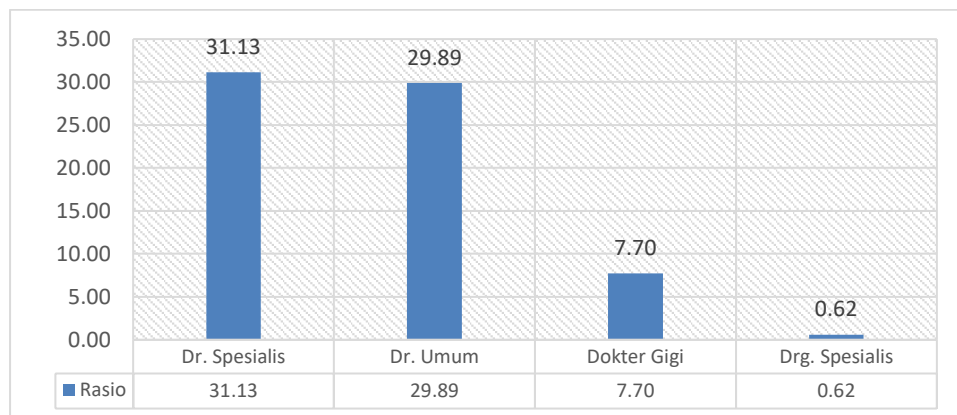
mutasi ke luar dinas atau ke daerah lain serta adanya karyawan yang pensiun dan meninggal.

### 1. Jumlah dan Rasio Dokter

Salah satu unsur yang berperan dalam percepatan pembangunan kesehatan adalah tenaga kesehatan yang bertugas di fasilitas pelayanan kesehatan. Pada tahun 2016, jumlah Dokter Spesialis di Kota Sukabumi sebanyak 148 orang dan Dokter Umum 146 orang, 34 Dokter Gigi dan Dokter Gigi Spesialis 4 orang. Tenaga Dokter tersebut meliputi Puskesmas, Rumah Sakit dan Sarana Pelayanan Kesehatan lain di Kota Sukabumi.

Rasio masing-masing tenaga dokter terhadap jumlah penduduk pada tahun 2015 dapat dilihat pada grafik berikut ini :

**Grafik 5.3**  
**Rasio Tenaga Dokter Terhadap 100.000 Penduduk**  
**Di Kota Sukabumi Tahun 2016**



Sumber : Sub Bag. Umum & Kepegawaian

Rasio dokter spesialis di Kota Sukabumi sebesar 31.13 per 100.000 penduduk, jauh lebih tinggi dari target yaitu 10 dokter spesialis per 100.000 penduduk. Namun, tingginya rasio dokter spesialis ini, masih berdasarkan jumlah dokter spesialis yang praktek di Rumah Sakit dan belum berdasarkan jumlah dokter sebenarnya. Karena 1 orang dokter spesialis dapat terdaftar sebagai dokter spesialis di 3 RS di Kota Sukabumi.

Rasio dokter umum adalah sebesar 29.89 dan belum mencapai target yaitu sebesar 40 dokter umum per 100.000 penduduk. Karena jumlah dokter

ini juga lebih banyak di Rumah Sakit, maka apabila dihitung berdasarkan dokter di puskesmas yang memiliki wilayah kerja, maka rasio tenaga dokter umum di Kota Sukabumi hanya mencapai 4,01 per 100.000 penduduk.

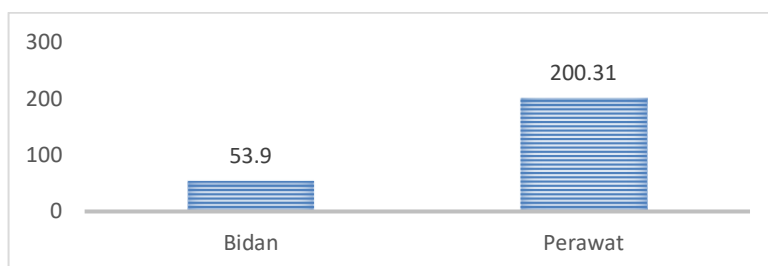
## 2. Jumlah dan Rasio Tenaga Kebidanan

Jenis tenaga kesehatan selanjutnya yaitu tenaga kebidanan. Jumlah tenaga kebidanan tahun 2016 tercatat sebanyak 175 orang. Rasio bidan terhadap penduduk sebesar 53,93 bidan per 100.000 penduduk. Rasio ini masih jauh dari target 100 bidan per 100.000 penduduk. Begitupun dengan tenaga kebidanan berdasarkan puskesmas, maka rasionya hanya 20,96 per 100.000 penduduk.

## 3. Jumlah dan Rasio Tenaga Keperawatan

Jumlah tenaga keperawatan tahun 2016 tercatat sebanyak 650 orang. Rasio tenaga keperawatan terhadap penduduk sebesar 200,31 per 100.000 penduduk. Rasio ini telah memenuhi target yang ditetapkan yaitu 158 perawat per 100.000 penduduk. Tetapi jika dihitung berdasarkan jumlah perawat di puskesmas yang memiliki wilayah kerja, angka rasio masih dibawah target yakni, hanya mencapai 25,89 per 100.000 penduduk.

**Grafik 5.4**  
**Rasio Tenaga Bidan dan Perawat**  
**Terhadap 100.000 Penduduk Di Kota Sukabumi Tahun 2016**



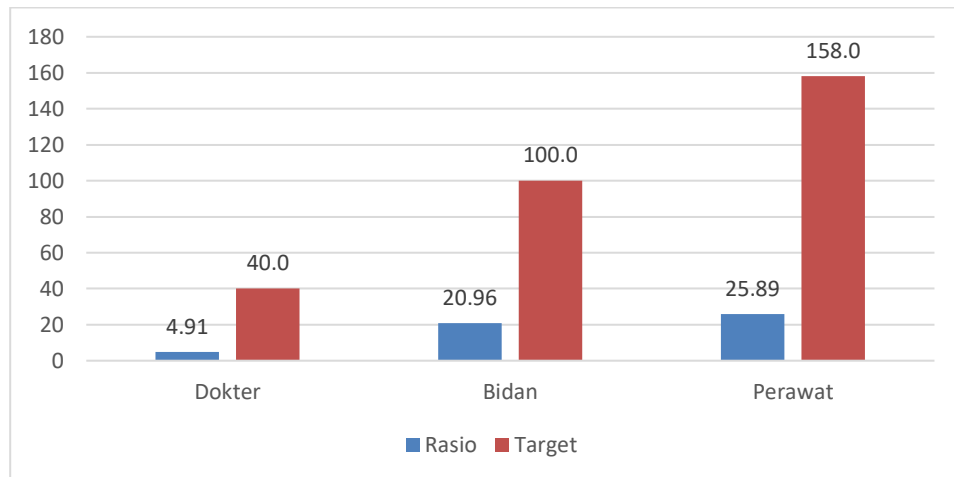
Sumber : Sub Bag. Umum & Kepegawaian

Jumlah tenaga kesehatan di Kota Sukabumi khususnya tenaga dokter, bidan dan perawat, sejauh ini lebih banyak di Rumah Sakit. Sehingga meskipun secara rasio jumlah tenaga kesehatan di Kota Sukabumi hampir mencukupi dari target yang ditetapkan, tetapi apabila dihitung berdasarkan wilayah kerja Puskesmas maka rasio tenaga ini masih jauh dibawah target yang ditetapkan.



Rasio tenaga dokter, bidan dan perawat Puskesmas di Kota Sukabumi dapat dilihat pada grafik berikut ini :

**Grafik 5.5**  
**Rasio Tenaga Dokter, Bidan, dan Perawat Puskesmas Terhadap 100.000 Penduduk Di Kota Sukabumi Tahun 2016**



Sumber : Sub Bag. Umum & Kepegawaian

Rasio dokter, bidan dan Perawat di Kota Sukabumi yang meliputi wilayah kerja puskesmas masih belum mencukupi. Hal ini terlihat dari belum tercapainya target rasio dokter, bidan dan perawat per 100.000 penduduk.

### C. Pembiayaan Kesehatan

Pembiayaan kesehatan yang dimaksud adalah dana/ anggaran yang dipergunakan untuk mendukung pelaksanaan kegiatan di bidang kesehatan khususnya di Dinas Kesehatan Kota Sukabumi. Dana yang diperoleh dari berbagai sumber ini, dikelola untuk menjalankan program-program Dinas Kesehatan di Kota Sukabumi.

#### 1. Alokasi Anggaran

Anggaran untuk pembangunan kesehatan di Kota Sukabumi bersumber dari APBD Kota, APBD Provinsi (Bantuan Keuangan) dan APBN melalui Dana Kapitasi JKN, Dana Non Kapitasi, Dana Alokasi Khusus (DAK)

dan Tugas Pembantuan (TP) berupa Bantuan Operasional Kesehatan (BOK), DBHCHT, Dana Dekonsentrasi dan Hibah Luar Negeri.

Untuk Dinas Kesehatan sendiri, alokasi anggaran pada tahun 2016 sebesar Rp. 101,531,123,725,- atau naik sebesar 22,70% dibanding alokasi tahun 2015. Berikut tabel rincian alokasi anggaran di Dinas Kesehatan Kota Sukabumi tahun 2016 dari seluruh sumber anggaran :

**Tabel 5.5**  
**Alokasi Anggaran Kesehatan Berbagai Sumber**  
**Di Kota Sukabumi**  
**T.A. 2016**

| No                            | Jenis Sumber Biaya          | Alokasi Anggaran Kesehatan |       |
|-------------------------------|-----------------------------|----------------------------|-------|
|                               |                             | Rupiah                     | %     |
| 1                             | 2                           | 3                          | 4     |
| I                             | Pendapatan                  | 19,283,764,200             | 18.94 |
| II                            | Belanja                     |                            |       |
| A                             | Belanja Tidak Langsung      | 29,449,693,677             | 28.92 |
| B                             | Belanja Langsung            |                            |       |
| 1                             | APBD Kota                   | 38,933,910,430             | 38.23 |
| 2                             | Kapitasi JKN                | 17,456,208,481             | 17.14 |
| 3                             | Non Kapitasi JKN            | 779,200,000                | 0.77  |
| 4                             | Bantuan Propinsi Jawa Barat | 1,201,083,000              | 1.18  |
| 5                             | DAK                         | 9,866,344,500              | 9.69  |
| 6                             | DBHCHT                      | 766,166,000                | 0.75  |
| 7                             | APBN-TP                     |                            |       |
| 8                             | BLUD                        | 3,078,517,637              | 3.02  |
| 9                             | Dekonsentrasi               |                            |       |
| 10                            | Hibah                       |                            |       |
|                               | * GF                        | 302,850,762                | 0.30  |
|                               | * HCPI                      |                            |       |
| Total Belanja APBD            |                             | 101,531,123,725            | 99.70 |
| Total Belanja APBD (non gaji) |                             | 72,081,430,048             | 70.78 |
| Total Belanja Keseluruhan     |                             | 101,833,974,487            | 100   |
| Total APBD Kota Sukabumi 2015 |                             | 1,268,409,343,775          |       |

| No | Jenis Sumber Biaya                                                             | Alokasi Anggaran Kesehatan |      |
|----|--------------------------------------------------------------------------------|----------------------------|------|
|    |                                                                                | Rupiah                     | %    |
| 1  | 2                                                                              | 3                          | 4    |
|    | Total Alokasi Dinas Kesehatan bersumber APBD terhadap total APBD (dengan gaji) |                            | 8,00 |
|    | Total Alokasi Dinas Kesehatan bersumber APBD terhadap total APBD (non gaji)    |                            | 5,68 |
|    | Total Alokasi Dinas Kesehatan dari seluruh sumber terhadap total APBD          |                            | 6,03 |

Sumber : Sub Bag. Perencanaan Program


Sumber anggaran pendapatan Dinas Kesehatan Kota Sukabumi tahun 2016 terdiri dari hasil retribusi daerah dari UPT Labkesda, Puskesmas dan RSUD Al-Mulk, dana kapitasi JKN serta pendapatan Puskesmas BLUD.

Pada Tahun 2016 ini Dinas Kesehatan tidak mendapatkan alokasi anggaran bersumber Dana Dekonsentrasi, sementara pada tahun 2015 mendapat alokasi sebesar Rp 19.550.000,-. Selain itu pada tahun 2016 Dinas Kesehatan kembali mendapatkan dana hibah bersumber Global Fund (GF) untuk kegiatan penanggulangan HIV-AIDS dan TB dengan alokasi sebesar Rp. 302,850,762,-. Alokasi dana hibah bersumber HIV Cooperation Program for Indonesia (HCPI) untuk penanggulangan HIV-AIDS, pada tahun 2016 ini tidak didapatkan lagi setelah terakhir pada Tahun 2015 mendapat alokasi anggaran sejumlah Rp. 44.890.000,-.

Kota Sukabumi hanya mendapat alokasi dari Bantuan Keuangan Provinsi Jawa Barat melalui satu kegiatan rutin yaitu Jaminan kesehatan bagi penerima bantuan iuran (PBI) Prov Jawa Barat, yang keseluruhannya diperuntukkan bagi pembayaran Premi BPJS peserta JKN hasil integrasi dari Jamkesda. Alokasi anggaran dari Bantuan Keuangan Provinsi Jawa Barat pada Tahun 2016 sebesar Rp. 1.201.083.000,-.

## 2. Anggaran Kesehatan Per Kapita

Berdasarkan rincian dalam table 5.5 diatas, diketahui bahwa pada tahun 2016 Dinas Kesehatan Kota Sukabumi mendapat alokasi anggaran dari seluruh sumber anggaran sebesar Rp. 101.833.974.487,-. Namun, apabila dilihat dari anggaran yang bersumber APBD atau anggaran yang



masuk melalui penganggaran APBD Kota Sukabumi, maka jumlah alokasinya adalah sebesar Rp. 101.531.123.725,-.

Anggaran dinas kesehatan ini, apabila dibandingkan dengan jumlah APBD tingkat Kota Sukabumi yaitu sebesar Rp. 1.268.409.343.775,- maka alokasi anggaran untuk Dinas Kesehatan termasuk untuk gaji dan tunjangan adalah sebesar 8 % dari total belanja APBD Kota Sukabumi, sedangkan alokasi anggaran diluar gaji dan tunjangan adalah sebesar 5.68 % dari total APBD Kota Sukabumi. Peruntukan anggaran ini masih dibawah amanat undang-undang tentang pemerintah Daerah yaitu minimal 10% diluar gaji. Namun, hasil ini masih belum dapat dikatakan belum memenuhi target minimal 10% anggaran. Karena, untuk melihat alokasi keseluruhan anggaran bidang kesehatan, harus ditambahkan dengan anggaran SKPD lain untuk program kesehatan terutama Rumah Sakit Umum Daerah di Kota Sukabumi.

Anggaran kesehatan per kapita di Kota Sukabumi pada tahun 2016 sebesar Rp. 313,828.74,-. Sementara standar biaya kesehatan per kapita menurut *World Health Organization (WHO)* adalah sebesar \$34 atau Rp. 452.064,- dengan asumsi Kurs Rp. 13.296,- per dollar.



## **BAB VI**

### **KESIMPULAN**

#### **A. Situasi Derajat Kesehatan**

##### **1. Kematian Ibu**

Kasus kematian ibu pada tahun 2016 berjumlah 6 (enam) kasus kematian. Berdasarkan periode meninggal, 1 kasus kematian terjadi pada masa bersalin dan 5 kasus pada masa nifas (paska melahirkan). Sedangkan menurut penyebab, 4 kasus disebabkan oleh penyebab langsung yaitu perdarahan 3 kasus, dan eklamsia/preeklamsia 1 kasus. Untuk penyebab tidak langsung sebanyak 2 kasus yaitu Penyakit Jantung sebanyak 1 kasus dan Kelainan Perdarahan sebanyak 1 kasus.


Kejadian kematian ibu terjadi terbanyak terjadi di wilayah Kecamatan Gunung Puyuh 3 kasus (50%), Kecamatan Cikole, Kecamatan Warudoyong dan Kecamatan Cibeureum masing-masing 1 kasus (16,67%).

Berdasarkan tempat meninggal, Seluruh kematian ibu terjadi di Rumah Sakit (100%), dan seluruhnya sudah mendapatkan pelayanan di rumah sakit, baik yang dirujuk oleh Puskesmas, Puskesmas PONED, BPM ataupun RS Jejaring lainnya di Kota Sukabumi.

Berdasarkan hal tersebut, menunjukkan bahwa bidan dan tenaga kesehatan pada umumnya telah melakukan proses pelayanan rujukan secara berjenjang dari mulai puskesmas sebagai fasilitas kesehatan dasar dan rumah sakit sebagai fasilitas kesehatan lanjutan.

##### **2. Kematian Bayi**

Jumlah Kematian Bayi tahun 2016 ini mengalami penurunan bila dibandingkan dengan tahun 2015, yaitu dari 50 kematian (7.96/1000 KH) menjadi 47 kematian (7.65/1.000 KH). Kejadian kematian bayi terbanyak terjadi di wilayah Kecamatan Lembursitu yaitu 13 kasus (27,66%), Kecamatan Baros 10 kasus (21,28%), Kecamatan Gunung Puyuh 7 kasus (14,89%), Kecamatan Citamiang 7 kasus (14,89%), Kecamatan Warudoyong 5 kasus (10,64%), Kecamatan Cikole 3 kasus (6,38%) dan Kecamatan Cibeureum 2 kasus (4,26%).



Penyebab kematian Masa neonatal adalah BBLR sebanyak 13 kasus (46%), Asfiksia sebanyak 11 kasus (39%), Ikterus sebanyak 2 kasus (7%), Sepsis sebanyak 1 kasus (3,6%), dan kelainan kongenital 1 kasus (3,6%). Penyebab kematian masa usia 29 hari-11 bulan adalah Pneumonia sebanyak 9 kasus (47%), Diare Dehidrasi Berat sebanyak 3 kasus (16%), dan Gangguan/Masalah Gizi dan Kelainan Kongenital masing-masing 2 kasus (10,5%), Sepsis, Kejang dan Ikterus masing-masing sebanyak 1 kasus (5,9%).

### **3. Kematian Anak Balita**

Kematian anak balita di Kota Sukabumi Tahun 2016 ada 4 kasus kematian. Kematian anak balita terjadi di 3 puskesmas, yaitu Puskesmas cikundul, Puskesmas Lembursitu dan Puskesmas Cipelang. Jumlah kematian balita tahun 2016 seluruhnya ada 51 kasus kematian. Dengan jumlah Kelahiran Hidup 6145, maka Angka Kematian Balita (AKABA) Tahun 2016 di Kota Sukabumi yaitu 8,3/1000 Kelahiran Hidup (rendah).

### **4. Drop Out (DO) Cakupan Pelayanan K1-K4**

Kejadian *Drop out* pada tahun 2016 adalah 11.24%. Angka kejadian Drop Out tahun 2016 meningkat jika dibandingkan tahun 2015 yaitu 5.76%. Semakin tinggi nilai Drop Out, menunjukkan kemampuan tenaga kesehatan dalam pengelolaan pelayanan kesehatan maternal yang kurang optimal.

persentase *drop out* (DO) tertinggi yaitu Puskesmas Cikundul (24.70%), sedangkan terendah yaitu Puskesmas Sukabumi (2.54%). Batas toleransi angka Drop out yaitu 10%. *Drop out* (DO) menunjukkan inkonsistensi dalam pengelolaan pelayanan kesehatan maternal, sehingga hilangnya kesempatan untuk memperoleh pemeliharaan kesehatan dan keamanan dalam kehamilan dan persalinan. ANC pertama sebaiknya digunakan untuk memberikan informasi pentingnya ANC sesuai standar, risiko kehamilan dan persalinan, serta agar melahirkan dengan didampingi tenaga kesehatan terlatih.


## 5. Balita Gizi Buruk

Untuk balita gizi buruk berdasarkan BB/TB tahun 2016 yaitu sebesar 0,12%, (29 anak). Balita gizi buruk yang ditemukan ini tidak murni, tetapi disertai dengan penyakit penyerta seperti TB Paru, meningitis dan kelainan bawaan. Seluruh Balita Gizi Buruk mendapatkan penanganan sesuai standar.

## 6. Angka Kesakitan

Dalam hal kesakitan penyakit menular maupun tidak menular, yang masih terdapat permasalahan adalah :

- a. Pada tahun 2016 ini jumlah kasus DBD sebanyak 844 kasus, meningkat dibandingkan dengan tahun 2015 yang mencapai 793 kasus. Dengan tingginya Angka Bebas Jentik (ABJ) yang mencapai 93,65% di Kota Sukabumi, peningkatan kasus DBD ini dapat disebabkan oleh banyak faktor termasuk salah satunya mobilitas masyarakat Kota Sukabumi yang cukup tinggi. Sementara jarak terbang nyamuk penular penyakit DBD yang berkisar radius 2 km, memungkinkan terjadinya penularan ke daerah kota di wilayah perbatasan. Dari seluruh kasus, seluruhnya ditangani sesuai standar operasional prosedur yang ditetapkan meliputi pengobatan penderita, penyelidikan epidemiologis, promosi kesehatan dan Pemberantasan Sarang Nyamuk (PSN). Tindakan pencegahan harus tetap dilakukan dengan tetap meningkatkan kembali peran serta masyarakat melalui pergerakan POKJANAL DBD untuk mensosialisasi PSN di setiap wilayah Kelurahan.
- b. Penemuan dan penanganan penderita penyakit TB BTA (+) di Kota Sukabumi pada tahun 2016 mengalami penurunan. Dari 539 jumlah proyeksi penderita TB BTA (+) ditemukan 293 penderita baru (54,36%). Capaian ini tidak memenuhi target kota yaitu sebesar 90%, dan masih di bawah target nasional (70%) maupun provinsi (80%). Hal ini dikarenakan tingginya jumlah proyeksi penderita TB BTA (+), untuk itu petugas di Puskesmas harus lebih selektif lagi dalam menentukan suspek penderita TB.


- 
- c. Terjadi peningkatan Jumlah kasus HIV meningkat dari 69 pada tahun 2015 menjadi 72 pada tahun 2016.
  - d. Dari hasil skrining donor darah ditemukan bahwa 0,28% positif HIV.
  - e. Penemuan penderita pneumonia pada balita masih rendah yaitu sebesar 51% dari target SPM yaitu sebesar 87%.
  - f. Mengingat antusiasnya para Kader Posbindu dalam pembentukan Posbindu Penyakit Tidak Menular, saat ini telah terbentuk 15 Posbindu PTM (Penyakit Tidak Menular). Sementara sarana dan prasarana termasuk alat kesehatan dalam pemeriksaan penyakit tidak menular masih terbatas. Kedepan, diperlukan perencanaan penganggaran terkait penyediaan alat kesehatan untuk pemeriksaan penyakit tidak menular diluar anggaran APBD Kota selain tentunya diperlukan pula pelatihan bagi kader dan petugas khususnya penanganan penyakit tidak menular dalam rangka peningkatan kualitas pelayanan Posbindu PTM ini.

## **B. Situasi Upaya Kesehatan**

### **1. Pelayanan Kesehatan**

- a. Secara keseluruhan pelayanan kesehatan di Kota Sukabumi tahun 2015 sudah cukup baik. Secara rinci capaian pelayanan kesehatan adalah sebagai berikut : (1) Cakupan K1 sebesar 104,9%; (2) Cakupan K4 sebesar 93,2%; (3) Cakupan persalinan ditolong tenaga kesehatan sebesar 97,4%; (4) Cakupan pelayanan nifas sebesar 95,7%; (5) Cakupan pemberian vitamin A pada ibu nifas sebesar 97,6%; (6) Cakupan pemberian 90 tablet Fe sebesar 99,9%; (7) Cakupan penanganan komplikasi kebidanan sebesar 97,2%. Indikator tersebut seluruhnya seluruhnya sudah mencapai target standar pelayanan minimal.
- b. Rasio tumpatan dengan pencabutan gigi tetap masih rendah. Hal ini menunjukkan motivasi masyarakat dalam mempertahankan gigi geliginya masih rendah. Dari data pelayanan gigi dan mulut, hampir seluruh puskesmas di Kota Sukabumi rasio tumpatan terhadap pencabutannya dibawah 1 (satu) yang berarti bahwa pencabutan gigi tetapnya lebih banyak daripada tumpatan gigi tetap. Kondisi ini perlu





ditindaklanjuti dengan meningkatkan frekuensi penyuluhan tentang kesehatan gigi dan mulut guna meningkatkan kesadaran masyarakat tentang pentingnya kesehatan gigi dan mulut serta dampaknya pada sistem pencernaan dan kesehatan tubuh secara umum.


## **2. Keadaan Lingkungan**

- a. Dari pembinaan dan pengawasan rumah sehat di Kota Sukabumi diketahui 48,6% memenuhi syarat kesehatan.
- b. Penduduk dengan akses air minum berkualitas (layak) sebesar 87,7%.
- c. Dari 466 sampel yang dilakukan pemeriksaan pada kegiatan pendataan dan pengkajian pengawasan sarana air minum di Kota Sukabumi, 297 memenuhi syarat Fisik, bakteriologi & kimia (63,73%).
- d. Akses penduduk dengan sanitasi layak masih rendah, yaitu sebesar 45,3%. Selain karena pengetahuan masyarakat, status ekonomi, ketersediaan air bersih dan sarana, kewenangan Dinas Kesehatan dalam upaya peningkatan penggunaan jamban juga hanya sebatas intervensi secara non fisik. Kedepan diperlukan koordinasi lebih lanjut dengan lintas sektor yang memiliki kewenangan terkait pembangunan fisik pasca pemicuan Sanitasi Total Berbasis Masyarakat (STBM) terutama dalam pembangunan jamban sehat.
- e. Mengingat seluruh kelurahan (33 Kelurahan) di Kota Sukabumi telah melaksanakan Sanitasi Total Berbasis Masyarakat (STBM), cakupan STBM selanjutnya lebih diarahkan pada tingkat Rukun Warga (RW) dalam rangka menyebarluaskan cakupan STBM.

## **C. Situasi Sumber Daya Kesehatan**

### **1. Sarana Kesehatan**

- a. Rasio Puskesmas terhadap 30.000 penduduk di Kota Sukabumi sebesar 1 : 21.632 hal ini telah mencapai target nasional yaitu sebesar 1 : 30.000 penduduk.
- b. Jumlah Posyandu 452, strata mandiri 140 (30,97%).
- c. Jumlah Posbindu mencapai 196 Posbindu. Juga telah terbentuk 1 (satu) Posbindu Penyakit Tidak Menular (PTM) di masing-masing Puskesmas, termasuk juga Posbindu PTM kelompok khusus seperti di Sekolah, Terminal, Tempat Kerja dan Calon Haji.

- 
- d. Dari 6 Rumah sakit yang ada, seluruhnya (100%) telah mempunyai kemampuan pelayanan gawat darurat level 1 dikarenakan Rumah Sakit wajib menyediakan pelayanan gawat darurat sesuai klasifikasi Rumah Sakit.

## **2. Tenaga Kesehatan**

Jumlah tenaga kesehatan di Kota Sukabumi khususnya tenaga dokter, bidan dan perawat, sejauh ini lebih banyak di Rumah Sakit. Sehingga meskipun secara rasio jumlah tenaga kesehatan di Kota Sukabumi hampir mencukupi dari target yang ditetapkan, tetapi apabila dihitung berdasarkan wilayah kerja Puskesmas maka rasio tenaga ini masih jauh dibawah target yang ditetapkan.

## **3. Pembiayaan Kesehatan**

### **a. Persentase anggaran kesehatan**

Pada tahun 2016 Dinas Kesehatan Kota Sukabumi mendapat alokasi anggaran sebesar 101.833.974.487,- Dibandingkan dengan jumlah APBD tingkat Kota sebesar 1.268.409.343.775,- maka alokasi anggaran untuk Dinas Kesehatan termasuk untuk gaji dan tunjangan adalah sebesar 5,39% dari total APBD Kota Sukabumi. Hal ini belum sesuai dengan Undang-undang nomor 36 Tahun 2009 tentang Kesehatan yang mengamanatkan anggaran kesehatan pemerintah daerah memiliki alokasi minimal 10% (sepuluh persen) dari total Anggaran Pendapatan dan Belanja Daerah (APBD) diluar gaji (belanja pegawai).

### **b. Anggaran kesehatan per kapita**

Anggaran kesehatan per kapita di Kota Sukabumi pada tahun 2016 sebesar 313.828,74 Sementara standar biaya kesehatan per kapita menurut *World Health Organization (WHO)* adalah sebesar \$34 atau Rp. 452.064,- dengan asumsi Kurs Rp. 13.296,- per dollar.

## DAFTAR PUSTAKA

Bidang Kesga, 2016. **Laporan Tahunan Seksi Kesehatan Khusus Tahun 2015**, Sukabumi : Dinas Kesehatan Kota Sukabumi.

Bidang Kesga, 2016. **Laporan Tahunan Seksi Kesehatan Komunitas Tahun 2015**, Sukabumi : Dinas Kesehatan Kota Sukabumi.

Bidang P2PL, 2016. **Laporan Tahunan Seksi Penyehatan Lingkungan Tahun 2015**, Sukabumi : Dinas kesehatan Kota Sukabumi

Bidang SDK & PK, 2016. **Laporan Tahunan Seksi Bina Sarana Kesehatan Tahun 2015**, Sukabumi : Dinas Kesehatan Kota Sukabumi.

Bidang SDK & PK, 2016. **Laporan Tahunan Seksi Perbekalan Kesehatan Tahun 2015**, Sukabumi : Dinas Kesehatan Kota Sukabumi.

Bidang SDK & PK, 2016. **Laporan Kegiatan Seksi Promosi Kesehatan Tahun 2015**, Sukabumi : Dinas Kesehatan Kota Sukabumi.

\_\_\_\_\_, 2016 **Laporan Tahunan Puskesmas Baros 2015**, Sukabumi : Puskesmas Baros

\_\_\_\_\_, 2016 **Laporan Tahunan Puskesmas Benteng 2015**, Sukabumi : Puskesmas Benteng

\_\_\_\_\_, 2016 **Laporan Tahunan Puskesmas Cibeureum Hilir 2015**, Sukabumi : Puskesmas Cibeureum Hilir

\_\_\_\_\_, 2016 **Laporan Tahunan Puskesmas Cikundul 2015**, Sukabumi : Puskesmas Cikundul

\_\_\_\_\_, 2016 **Laporan Tahunan Puskesmas Cipelang 2015**, Sukabumi : Puskesmas Cipelang

\_\_\_\_\_, 2016 **Laporan Tahunan Puskesmas Gedongpanjang 2015**, Sukabumi : Puskesmas Gedongpanjang

\_\_\_\_\_, 2016 **Laporan Tahunan Puskesmas Karang Tengah 2015**, Sukabumi : Puskesmas Karang Tengah

\_\_\_\_\_, 2016 **Laporan Tahunan Puskesmas Lembursitu 2015**, Sukabumi : Puskesmas Lembursitu

\_\_\_\_\_, 2016 **Laporan Tahunan Puskesmas Limusnunggal 2015**, Sukabumi : Puskesmas Limusnunggal

\_\_\_\_\_, 2016 **Laporan Tahunan Puskesmas Nanggaleng 2015**, Sukabumi : Puskesmas Nanggaleng

\_\_\_\_\_, 2016 **Laporan Tahunan Puskesmas Pabuaran 2015**, Sukabumi : Puskesmas Pabuaran

\_\_\_\_\_, 2016 **Laporan Tahunan Puskesmas Selabatu 2015**, Sukabumi : Puskesmas Selabatu

\_\_\_\_\_, 2016 **Laporan Tahunan Puskesmas Sukabumi 2015**, Sukabumi : Puskesmas Sukabumi

\_\_\_\_\_, 2016 **Laporan Tahunan Puskesmas Sukakarya 2015**, Sukabumi : Puskesmas Sukakarya

\_\_\_\_\_, 2016 **Laporan Tahunan Puskesmas Tipar 2015**, Sukabumi : Puskesmas Tipar

Bappeda, 2014, **Rencana Kerja Pemerintah Daerah Kota Sukabumi Tahun 2015**, Sukabumi: Bappeda

Dinas Kesehatan, 2015, **Laporan Akuntabilitas Kinerja Instansi Pemerintah Tahun 2014**, Sukabumi : Dinas Kesehatan Kota Sukabumi

Sub. Bag. Perencanaan Program, 2014, **Profil Kesehatan Kota Sukabumi Tahun 2013**, Sukabumi : Dinas Kesehatan Kota Sukabumi

Dinas Kesehatan, 2013, **Rencana Strategis Dinas Kesehatan Kota Sukabumi Tahun 2013-2018**, Sukabumi : Dinas Kesehatan Kota Sukabumi

Sub. Bag. Perencanaan Program, 2013, **Profil Kesehatan Kota Sukabumi Tahun 2012**, Sukabumi : Dinas Kesehatan Kota Sukabumi

Pusat Data dan Informasi, 2011, **Petunjuk Teknis Penyusunan Profil Kesehatan Kabupaten / Kota**, Jakarta : Kementerian Kesehatan RI

Sugiyono, 2011, **Statistik Untuk Penelitian**, Alfabeta : Bandung

# **TABEL LAMPIRAN**

TABEL 1

LUAS WILAYAH, JUMLAH DESA/KELURAHAN, JUMLAH PENDUDUK, JUMLAH RUMAH TANGGA,  
DAN KEPADATAN PENDUDUK MENURUT KECAMATAN  
KOTA SUKABUMI  
TAHUN 2016

| NO                | KECAMATAN   | LUAS WILAYAH<br>( <i>km</i> <sup>2</sup> ) | JUMLAH |           |                     | JUMLAH PENDUDUK | JUMLAH RUMAH TANGGA | RATA-RATA JIWA/RUMAH TANGGA | KEPADATAN PENDUDUK<br><i>per km</i> <sup>2</sup> |
|-------------------|-------------|--------------------------------------------|--------|-----------|---------------------|-----------------|---------------------|-----------------------------|--------------------------------------------------|
|                   |             |                                            | DESA   | KELURAHAN | DESA +<br>KELURAHAN |                 |                     |                             |                                                  |
| 1                 | 2           | 3                                          | 4      | 5         | 6                   | 7               | 8                   | 9                           | 10                                               |
| 1                 | BAROS       | 5.5                                        | 0      | 4         | 4                   | 34,019          | 10,159              | 3                           | 6,185                                            |
| 2                 | LEMBURSITU  | 7.1                                        | 0      | 6         | 6                   | 37,428          | 11,831              | 3                           | 5,286                                            |
| 3                 | CIBEUREUM   | 4.0                                        | 0      | 5         | 5                   | 39,083          | 11,492              | 3                           | 9,674                                            |
| 4                 | CITAMIANG   | 7.6                                        | 0      | 5         | 5                   | 51,311          | 15,422              | 3                           | 6,751                                            |
| 5                 | WARUDOYONG  | 6.1                                        | 0      | 4         | 4                   | 55,681          | 16,661              | 3                           | 9,113                                            |
| 6                 | GUNUNGPUYUH | 8.9                                        | 0      | 5         | 5                   | 46,119          | 13,566              | 3                           | 5,182                                            |
| 7                 | CIKOLE      | 8.8                                        | 0      | 4         | 4                   | 60,848          | 18,598              | 3                           | 6,938                                            |
| JUMLAH (KAB/KOTA) |             | 48.0                                       | 0      | 33        | 33                  | 324,489         | 97,729              | 3.32                        | 6,760                                            |

Sumber : - Dinas Kependudukan & Pencatatan Sipil Kota Sukabumi

TABEL 2

JUMLAH PENDUDUK MENURUT JENIS KELAMIN DAN KELOMPOK UMUR  
KOTA SUKABUMI  
TAHUN 2016

| NO                                                 | KELOMPOK UMUR (TAHUN) | JUMLAH PENDUDUK |           |                     |                     |
|----------------------------------------------------|-----------------------|-----------------|-----------|---------------------|---------------------|
|                                                    |                       | LAKI-LAKI       | PEREMPUAN | LAKI-LAKI+PEREMPUAN | RASIO JENIS KELAMIN |
| 1                                                  | 2                     | 3               | 4         | 5                   | 6                   |
| 1                                                  | 0 - 4                 | 9,866           | 9,225     | 19,091              | 106.95              |
| 2                                                  | 5 - 9                 | 14,031          | 13,015    | 27,046              | 107.81              |
| 3                                                  | 10 - 14               | 14,694          | 13,696    | 28,390              | 107.29              |
| 4                                                  | 15 - 19               | 14,220          | 13,471    | 27,691              | 105.56              |
| 5                                                  | 20 - 24               | 14,139          | 14,028    | 28,167              | 100.79              |
| 6                                                  | 25 - 29               | 13,662          | 13,344    | 27,006              | 102.38              |
| 7                                                  | 30 - 34               | 14,672          | 14,183    | 28,855              | 103.45              |
| 8                                                  | 35 - 39               | 13,364          | 13,002    | 26,366              | 102.78              |
| 9                                                  | 40 - 44               | 11,795          | 11,740    | 23,535              | 100.47              |
| 10                                                 | 45 - 49               | 10,756          | 10,998    | 21,754              | 97.80               |
| 11                                                 | 50 - 54               | 9,266           | 9,495     | 18,761              | 97.59               |
| 12                                                 | 55 - 59               | 7,841           | 7,564     | 15,405              | 103.66              |
| 13                                                 | 60 - 64               | 5,962           | 5,836     | 11,798              | 102.16              |
| 14                                                 | 65 - 69               | 3,622           | 3,811     | 7,433               | 95.04               |
| 15                                                 | 70 - 74               | 3,109           | 3,550     | 6,659               | 87.58               |
| 16                                                 | 75+                   | 2,933           | 3,599     | 6,532               | 81.49               |
| JUMLAH                                             |                       | 163,932         | 160,557   | 324,489             | 102.10              |
| ANGKA BEBAN TANGGUNGAN ( <i>DEPENDENCY RATIO</i> ) |                       |                 |           | 41.49               |                     |

Sumber : - Dinas Kependudukan & Pencatatan Sipil Kota Sukabumi

TABEL 4

JUMLAH KELAHIRAN MENURUT JENIS KELAMIN, KECAMATAN DAN PUSKESMAS  
KOTA SUKABUMI  
TAHUN 2016

| NO                                                | KECAMATAN    | NAMA PUSKESMAS  | JUMLAH KELAHIRAN |      |              |           |      |              |                       |      |              |
|---------------------------------------------------|--------------|-----------------|------------------|------|--------------|-----------|------|--------------|-----------------------|------|--------------|
|                                                   |              |                 | LAKI-LAKI        |      |              | PEREMPUAN |      |              | LAKI-LAKI + PEREMPUAN |      |              |
|                                                   |              |                 | HIDUP            | MATI | HIDUP + MATI | HIDUP     | MATI | HIDUP + MATI | HIDUP                 | MATI | HIDUP + MATI |
| 1                                                 | 2            | 3               | 4                | 5    | 6            | 7         | 8    | 9            | 10                    | 11   | 12           |
| 1                                                 | BAROS        | BAROS           | 361              | 1    | 362          | 303       | 2    | 305          | 664                   | 3    | 667          |
| 2                                                 | LEMBURSIU    | LEMBURSIU       | 167              | 3    | 170          | 159       | 3    | 162          | 326                   | 6    | 332          |
| 3                                                 | LEMBURSIU    | CIKUNDUL        | 233              | 2    | 235          | 206       | 2    | 208          | 439                   | 4    | 443          |
| 4                                                 | CIBEUREUM    | CIBEUREUM HILIR | 183              | 1    | 184          | 182       | 1    | 183          | 365                   | 2    | 367          |
| 5                                                 | CIBEUREUM    | LIMUSNUNGGAL    | 207              | 0    | 207          | 193       | 0    | 193          | 400                   | 0    | 400          |
| 6                                                 | CITAMIANG    | TIPAR           | 157              | 1    | 158          | 154       | 2    | 156          | 311                   | 3    | 314          |
| 7                                                 | CITAMIANG    | GEDONG PANJANG  | 180              | 2    | 182          | 174       | 3    | 177          | 354                   | 5    | 359          |
| 8                                                 | CITAMIANG    | NANGGELENG      | 150              | 0    | 150          | 164       | 0    | 164          | 314                   | 0    | 314          |
| 9                                                 | WARUDOYONG   | BENTENG         | 250              | 2    | 252          | 316       | 1    | 317          | 566                   | 3    | 569          |
| 10                                                | WARUDOYONG   | PABUARAN        | 100              | 0    | 100          | 123       | 0    | 123          | 223                   | 0    | 223          |
| 11                                                | WARUDOYONG   | SUKAKARYA       | 150              | 0    | 150          | 134       | 0    | 134          | 284                   | 0    | 284          |
| 12                                                | GUNUNG PUYUH | CIPELANG        | 266              | 0    | 266          | 251       | 1    | 252          | 517                   | 1    | 518          |
| 13                                                | GUNUNG PUYUH | KARANG TENGAH   | 146              | 1    | 147          | 145       | 0    | 145          | 291                   | 1    | 292          |
| 14                                                | CIKOLE       | SELABATU        | 132              | 0    | 132          | 166       | 0    | 166          | 298                   | 0    | 298          |
| 15                                                | CIKOLE       | SUKABUMI        | 415              | 0    | 415          | 378       | 1    | 379          | 793                   | 1    | 794          |
| JUMLAH (KAB/KOTA)                                 |              |                 | 3,097            | 13   | 3,110        | 3,048     | 16   | 3,064        | 6,145                 | 29   | 6,174        |
| ANGKA LAHIR MATI PER 1.000 KELAHIRAN (DILAPORKAN) |              |                 |                  | 4.2  |              |           | 5.2  |              |                       | 4.7  |              |

Sumber : Seksi KIA & Gizi

Keterangan : Angka Lahir Mati (dilaporkan) tersebut di atas belum tentu menggambarkan Angka Lahir Mati yang sebenarnya di populasi



TABEL 5

JUMLAH KEMATIAN NEONATAL, BAYI, DAN BALITA MENURUT JENIS KELAMIN, KECAMATAN, DAN PUSKESMAS  
KOTA SUKABUMI  
TAHUN 2016

| NO                          | KECAMATAN    | PUSKESMAS       | JUMLAH KEMATIAN |                   |             |        |           |                   |             |        |                         |                   |             |        |
|-----------------------------|--------------|-----------------|-----------------|-------------------|-------------|--------|-----------|-------------------|-------------|--------|-------------------------|-------------------|-------------|--------|
|                             |              |                 | LAKI - LAKI     |                   |             |        | PEREMPUAN |                   |             |        | LAKI - LAKI + PEREMPUAN |                   |             |        |
|                             |              |                 | NEONATAL        | BAYI <sup>a</sup> | ANAK BALITA | BALITA | NEONATAL  | BAYI <sup>a</sup> | ANAK BALITA | BALITA | NEONATAL                | BAYI <sup>a</sup> | ANAK BALITA | BALITA |
| 1                           | 2            | 3               | 4               | 5                 | 6           | 7      | 8         | 9                 | 10          | 11     | 12                      | 13                | 14          | 15     |
| 1                           | BAROS        | BAROS           | 2               | 3                 | 0           | 3      | 3         | 7                 | 0           | 7      | 5                       | 10                | 0           | 10     |
| 2                           | LEMBURSITU   | LEMBURSITU      | 0               | 2                 | 1           | 3      | 1         | 2                 | 0           | 2      | 1                       | 4                 | 1           | 5      |
| 3                           | LEMBURSITU   | CIKUNDUL        | 4               | 5                 | 1           | 6      | 1         | 4                 | 1           | 5      | 5                       | 9                 | 2           | 11     |
| 4                           | CIBEUREUM    | CIBEUREUM HILIR | 0               | 0                 | 0           | 0      | 1         | 1                 | 0           | 1      | 1                       | 1                 | 0           | 1      |
| 5                           | CIBEUREUM    | LIMUSNUNGGAL    | 1               | 1                 | 0           | 1      | 0         | 0                 | 0           | 0      | 1                       | 1                 | 0           | 1      |
| 6                           | CITAMIANG    | TIPAR           | 0               | 1                 | 0           | 1      | 0         | 0                 | 0           | 0      | 0                       | 1                 | 0           | 1      |
| 7                           | CITAMIANG    | GEDONG PANJANG  | 3               | 3                 | 0           | 3      | 2         | 2                 | 0           | 2      | 5                       | 5                 | 0           | 5      |
| 8                           | CITAMIANG    | NANGGELENG      | 0               | 1                 | 0           | 1      | 0         | 0                 | 0           | 0      | 0                       | 1                 | 0           | 1      |
| 9                           | WARUDOYONG   | BENTENG         | 0               | 0                 | 0           | 0      | 0         | 1                 | 0           | 1      | 0                       | 1                 | 0           | 1      |
| 10                          | WARUDOYONG   | PABUARAN        | 1               | 1                 | 0           | 1      | 1         | 1                 | 0           | 1      | 2                       | 2                 | 0           | 2      |
| 11                          | WARUDOYONG   | SUKAKARYA       | 1               | 1                 | 0           | 1      | 0         | 1                 | 0           | 1      | 1                       | 2                 | 0           | 2      |
| 12                          | GUNUNG PUYUH | CIPELANG        | 3               | 4                 | 0           | 4      | 2         | 2                 | 1           | 3      | 5                       | 6                 | 1           | 7      |
| 13                          | GUNUNG PUYUH | KARANG TENGAH   | 0               | 0                 | 0           | 0      | 1         | 1                 | 0           | 1      | 1                       | 1                 | 0           | 1      |
| 14                          | CIKOLE       | SELABATU        | 0               | 1                 | 0           | 1      | 0         | 0                 | 0           | 0      | 0                       | 1                 | 0           | 1      |
| 15                          | CIKOLE       | SUKABUMI        | 2               | 2                 | 0           | 2      | 0         | 0                 | 0           | 0      | 2                       | 2                 | 0           | 2      |
| JUMLAH (KAB/KOTA)           |              |                 | 17              | 25                | 2           | 27     | 12        | 22                | 2           | 24     | 29                      | 47                | 4           | 51     |
| ANGKA KEMATIAN (DILAPORKAN) |              |                 | 5.5             | 8.1               | 0.6         | 8.7    | 3.9       | 7.2               | 0.7         | 7.9    | 4.72                    | 7.65              | 0.7         | 8.30   |

Sumber : Seksi KIA & Gizi

Keterangan : - Angka Kematian (dilaporkan) tersebut di atas belum tentu menggambarkan AKN/AKB/AKABA yang sebenarnya di populasi  
- a : kematian bayi termasuk kematian pada neonatal

TABEL 6

JUMLAH KEMATIAN IBU MENURUT KELOMPOK UMUR, KECAMATAN, DAN PUSKESMAS  
KOTA SUKABUMI  
TAHUN 2016

| NO                              | KECAMATAN    | PUSKESMAS       | JUMLAH LAHIR HIDUP | KEMATIAN IBU              |             |           |        |                              |             |           |        |                           |             |           |        |                     |             |           |        |      |
|---------------------------------|--------------|-----------------|--------------------|---------------------------|-------------|-----------|--------|------------------------------|-------------|-----------|--------|---------------------------|-------------|-----------|--------|---------------------|-------------|-----------|--------|------|
|                                 |              |                 |                    | JUMLAH KEMATIAN IBU HAMIL |             |           |        | JUMLAH KEMATIAN IBU BERSALIN |             |           |        | JUMLAH KEMATIAN IBU NIFAS |             |           |        | JUMLAH KEMATIAN IBU |             |           |        |      |
|                                 |              |                 |                    | < 20 tahun                | 20-34 tahun | ≥35 tahun | JUMLAH | < 20 tahun                   | 20-34 tahun | ≥35 tahun | JUMLAH | < 20 tahun                | 20-34 tahun | ≥35 tahun | JUMLAH | < 20 tahun          | 20-34 tahun | ≥35 tahun | JUMLAH |      |
| 5                               | 6            | 7               | 8                  | 9                         | 10          | 11        | 12     | 13                           | 14          | 15        | 16     | 17                        | 18          | 19        | 20     |                     |             |           |        |      |
| 1                               | BAROS        | BAROS           | 664                | 0                         | 0           | 0         | 0      | 0                            | 0           | 0         | 0      | 0                         | 0           | 0         | 0      | 0                   | 0           | 0         | 0      |      |
| 2                               | LEMBURSITU   | LEMBURSITU      | 326                | 0                         | 0           | 0         | 0      | 0                            | 0           | 0         | 0      | 0                         | 0           | 0         | 0      | 0                   | 0           | 0         | 0      |      |
| 3                               | LEMBURSITU   | CIKUNDUL        | 439                | 0                         | 0           | 0         | 0      | 0                            | 0           | 0         | 0      | 0                         | 0           | 0         | 0      | 0                   | 0           | 0         | 0      |      |
| 4                               | CIBEUREUM    | CIBEUREUM HILIR | 365                | 0                         | 0           | 0         | 0      | 0                            | 0           | 0         | 0      | 0                         | 0           | 0         | 0      | 0                   | 0           | 0         | 0      |      |
| 5                               | CIBEUREUM    | LIMUSNUNGGAL    | 400                | 0                         | 0           | 0         | 0      | 0                            | 0           | 0         | 0      | 0                         | 1           | 0         | 1      | 0                   | 1           | 0         | 1      |      |
| 6                               | CITAMIANG    | TIPAR           | 311                | 0                         | 0           | 0         | 0      | 0                            | 0           | 0         | 0      | 0                         | 0           | 0         | 0      | 0                   | 0           | 0         | 0      |      |
| 7                               | CITAMIANG    | GEDONG PANJANG  | 354                | 0                         | 0           | 0         | 0      | 0                            | 0           | 0         | 0      | 0                         | 0           | 0         | 0      | 0                   | 0           | 0         | 0      |      |
| 8                               | CITAMIANG    | NANGGELENG      | 314                | 0                         | 0           | 0         | 0      | 0                            | 0           | 0         | 0      | 0                         | 0           | 0         | 0      | 0                   | 0           | 0         | 0      |      |
| 9                               | WARUDOYONG   | BENTENG         | 566                | 0                         | 0           | 0         | 0      | 0                            | 0           | 0         | 0      | 0                         | 1           | 0         | 1      | 0                   | 1           | 0         | 1      |      |
| 10                              | WARUDOYONG   | PABUARAN        | 223                | 0                         | 0           | 0         | 0      | 0                            | 0           | 0         | 0      | 0                         | 0           | 0         | 0      | 0                   | 0           | 0         | 0      |      |
| 11                              | WARUDOYONG   | SUKAKARYA       | 284                | 0                         | 0           | 0         | 0      | 0                            | 0           | 0         | 0      | 0                         | 0           | 0         | 0      | 0                   | 0           | 0         | 0      |      |
| 12                              | GUNUNG PUYUH | CIPELANG        | 517                | 0                         | 0           | 0         | 0      | 0                            | 0           | 0         | 0      | 1                         | 0           | 0         | 1      | 1                   | 0           | 0         | 1      |      |
| 13                              | GUNUNG PUYUH | KARANG TENGAH   | 291                | 0                         | 0           | 0         | 0      | 0                            | 0           | 0         | 0      | 0                         | 2           | 0         | 2      | 0                   | 2           | 0         | 2      |      |
| 14                              | CIKOLE       | SELABATU        | 298                | 0                         | 1           | 0         | 1      | 0                            | 0           | 0         | 0      | 0                         | 0           | 0         | 0      | 0                   | 1           | 0         | 1      |      |
| 15                              | CIKOLE       | SUKABUMI        | 793                | 0                         | 0           | 0         | 0      | 0                            | 0           | 0         | 0      | 0                         | 0           | 0         | 0      | 0                   | 0           | 0         | 0      |      |
| JUMLAH (KAB/KOTA)               |              |                 | 6,145              | 0                         | 1           | 0         | 1      | 0                            | 0           | 0         | 0      | 0                         | 1           | 4         | 0      | 5                   | 1           | 5         | 0      | 6    |
| ANGKA KEMATIAN IBU (DILAPORKAN) |              |                 |                    |                           |             |           |        |                              |             |           |        |                           |             |           |        |                     |             |           |        | 97.6 |

Sumber : Seksi KIA & Gizi

Keterangan:

- Jumlah kematian ibu = jumlah kematian ibu hamil + jumlah kematian ibu bersalin + jumlah kematian ibu nifas
- Angka Kematian Ibu (dilaporkan) tersebut di atas belum bisa menggambarkan AKI yang sebenarnya di populasi

TABEL 7

KASUS BARU TB BTA+, SELURUH KASUS TB, KASUS TB PADA ANAK, DAN CASE NOTIFICATION RATE (CNR) PER 100.000 PENDUDUK  
MENURUT JENIS KELAMIN, KECAMATAN, DAN PUSKESMAS  
KOTA SUKABUMI  
TAHUN 2016

| NO                                          | KECAMATAN    | PUSKESMAS       | JUMLAH PENDUDUK |         |         | JUMLAH KASUS BARU TB BTA+ |      |        |      |       | JUMLAH SELURUH KASUS TB |      |        |      |        | KASUS TB ANAK 0-14 TAHUN |      |
|---------------------------------------------|--------------|-----------------|-----------------|---------|---------|---------------------------|------|--------|------|-------|-------------------------|------|--------|------|--------|--------------------------|------|
|                                             |              |                 |                 |         |         | L                         |      | P      |      | L+P   | L                       |      | P      |      | L+P    | JUMLAH                   | %    |
|                                             |              |                 | L               | P       | L+P     | JUMLAH                    | %    | JUMLAH | %    |       | JUMLAH                  | %    | JUMLAH | %    |        |                          |      |
| 1                                           | 2            | 3               | 4               | 5       | 6       | 7                         | 8    | 9      | 10   | 11    | 12                      | 13   | 14     | 15   | 16     | 17                       | 18   |
| 1                                           | BAROS        | BAROS           | 17,223          | 16,796  | 34,019  | 25                        | 62.5 | 15     | 37.5 | 40    | 50                      | 64.1 | 28     | 35.9 | 78     | 19                       | 24.4 |
| 2                                           | LEMBURSITU   | LEMBURSITU      | 8,326           | 8,391   | 16,717  | 8                         | 42.1 | 11     | 57.9 | 19    | 24                      | 54.5 | 20     | 45.5 | 44     | 4                        | 9.1  |
| 3                                           | LEMBURSITU   | CIKUNDUL        | 10,441          | 10,270  | 20,711  | 9                         | 39.1 | 14     | 60.9 | 23    | 10                      | 40.0 | 15     | 60.0 | 25     | 1                        | 4.0  |
| 4                                           | CIBEUREUM    | CIBEUREUM HILIR | 8,969           | 8,593   | 17,562  | 9                         | 69.2 | 4      | 30.8 | 13    | 11                      | 64.7 | 6      | 35.3 | 17     | 0                        | 0.0  |
| 5                                           | CIBEUREUM    | LIMUSNUNGGAL    | 10,942          | 10,579  | 21,521  | 5                         | 45.5 | 6      | 54.5 | 11    | 18                      | 39.1 | 28     | 60.9 | 46     | 7                        | 15.2 |
| 6                                           | CITAMIANG    | TIPAR           | 9,051           | 8,996   | 18,047  | 12                        | 63.2 | 7      | 36.8 | 19    | 32                      | 68.1 | 15     | 31.9 | 47     | 7                        | 14.9 |
| 7                                           | CITAMIANG    | GEDONG PANJANG  | 8,785           | 8,753   | 17,538  | 5                         | 41.7 | 7      | 58.3 | 12    | 16                      | 57.1 | 12     | 42.9 | 28     | 3                        | 10.7 |
| 8                                           | CITAMIANG    | NANGGELENG      | 8,056           | 7,670   | 15,726  | 8                         | 47.1 | 9      | 52.9 | 17    | 14                      | 46.7 | 16     | 53.3 | 30     | 2                        | 6.7  |
| 9                                           | WARUDOYONG   | BENTENG         | 13,959          | 13,382  | 27,341  | 13                        | 81.3 | 3      | 18.8 | 16    | 25                      | 59.5 | 17     | 40.5 | 42     | 7                        | 16.7 |
| 10                                          | WARUDOYONG   | PABUARAN        | 6,911           | 6,749   | 13,660  | 7                         | 43.8 | 9      | 56.3 | 16    | 17                      | 42.5 | 23     | 57.5 | 40     | 6                        | 15.0 |
| 11                                          | WARUDOYONG   | SUKAKARYA       | 7,559           | 7,121   | 14,680  | 5                         | 62.5 | 3      | 37.5 | 8     | 10                      | 58.8 | 7      | 41.2 | 17     | 2                        | 11.8 |
| 12                                          | GUNUNG PUYUH | CIPELANG        | 14,157          | 13,430  | 27,587  | 9                         | 64.3 | 5      | 35.7 | 14    | 27                      | 52.9 | 24     | 47.1 | 51     | 9                        | 17.6 |
| 13                                          | GUNUNG PUYUH | KARANG TENGAH   | 9,218           | 9,314   | 18,532  | 11                        | 42.3 | 15     | 57.7 | 26    | 14                      | 42.4 | 19     | 57.6 | 33     | 4                        | 12.1 |
| 14                                          | CIKOLE       | SELABATU        | 9,546           | 9,860   | 19,406  | 11                        | 55.0 | 9      | 45.0 | 20    | 30                      | 53.6 | 26     | 46.4 | 56     | 18                       | 32.1 |
| 15                                          | CIKOLE       | SUKABUMI        | 20,789          | 20,653  | 41,442  | 19                        | 48.7 | 20     | 51.3 | 39    | 32                      | 68.1 | 15     | 31.9 | 47     | 7                        | 14.9 |
| JUMLAH (KAB/KOTA)                           |              |                 | 163,932         | 160,557 | 324,489 | 156                       | 53.2 | 137    | 46.8 | 293   | 330                     | 54.9 | 271    | 45.1 | 601    | 96                       | 16.0 |
| CNR KASUS BARU TB BTA+ PER 100.000 PENDUDUK |              |                 |                 |         |         | 95.16                     |      | 85.33  |      | 90.30 |                         |      |        |      |        |                          |      |
| CNR SELURUH KASUS TB PER 100.000 PENDUDUK   |              |                 |                 |         |         |                           |      |        |      |       | 201.30                  |      | 168.79 |      | 185.21 |                          |      |

Sumber : Seksi Pengendalian Penyakit

Keterangan:

Jumlah pasien adalah seluruh pasien yang ada di wilayah kerja puskesmas tersebut termasuk pasien yang ditemukan di BBKPM/BPKPM/BP4, RS, Lembaga Pemasarakatan, rumah tahanan, dokter praktek swasta, klinik dll

Catatan : Jumlah kolom 6 = jumlah kolom 7 pada Tabel 1, yaitu sebesar: 324,489

TABEL 8

JUMLAH KASUS DAN ANGKA PENEMUAN KASUS TB PARU BTA+ MENURUT JENIS KELAMIN, KECAMATAN, DAN PUSKESMAS  
KOTA SUKABUMI  
TAHUN 2016

| NO                | KECAMATAN    | PUSKESMAS       | SUSPEK |     |       | TB PARU |     |       |                              |       |       |
|-------------------|--------------|-----------------|--------|-----|-------|---------|-----|-------|------------------------------|-------|-------|
|                   |              |                 |        |     |       | BTA (+) |     |       | % BTA (+)<br>TERHADAP SUSPEK |       |       |
|                   |              |                 | L      | P   | L + P | L       | P   | L + P | L                            | P     | L + P |
| 1                 | 2            | 3               | 4      | 5   | 6     | 7       | 8   | 9     | 10                           | 11    | 12    |
| 1                 | BAROS        | BAROS           | 40     | 33  | 73    | 25      | 15  | 40    | 62.50                        | 45.45 | 54.79 |
| 2                 | LEMBURSIU    | LEMBURSIU       | 22     | 18  | 40    | 8       | 11  | 19    | 36.36                        | 61.11 | 47.50 |
| 3                 | LEMBURSIU    | CIKUNDUL        | 12     | 18  | 30    | 9       | 14  | 23    | 75.00                        | 77.78 | 76.67 |
| 4                 | CIBEUREUM    | CIBEUREUM HILIR | 14     | 8   | 22    | 9       | 4   | 13    | 64.29                        | 50.00 | 59.09 |
| 5                 | CIBEUREUM    | LIMUSNUNGGAL    | 22     | 35  | 57    | 5       | 6   | 11    | 22.73                        | 17.14 | 19.30 |
| 6                 | CITAMIANG    | TIPAR           | 16     | 10  | 26    | 12      | 7   | 19    | 75.00                        | 70.00 | 73.08 |
| 7                 | CITAMIANG    | GEDONG PANJANG  | 8      | 12  | 20    | 5       | 7   | 12    | 62.50                        | 58.33 | 60.00 |
| 8                 | CITAMIANG    | NANGGELENG      | 12     | 17  | 29    | 8       | 9   | 17    | 66.67                        | 52.94 | 58.62 |
| 9                 | WARUDOYONG   | BENTENG         | 28     | 15  | 43    | 13      | 3   | 16    | 46.43                        | 20.00 | 37.21 |
| 10                | WARUDOYONG   | PABUARAN        | 12     | 18  | 30    | 7       | 9   | 16    | 58.33                        | 50.00 | 53.33 |
| 11                | WARUDOYONG   | SUKAKARYA       | 8      | 6   | 14    | 5       | 3   | 8     | 62.50                        | 50.00 | 57.14 |
| 12                | GUNUNG PUYUH | CIPELANG        | 16     | 9   | 25    | 9       | 5   | 14    | 56.25                        | 55.56 | 56.00 |
| 13                | GUNUNG PUYUH | KARANG TENGAH   | 18     | 21  | 39    | 11      | 15  | 26    | 61.11                        | 71.43 | 66.67 |
| 14                | CIKOLE       | SELABATU        | 16     | 11  | 27    | 11      | 9   | 20    | 68.75                        | 81.82 | 74.07 |
| 15                | CIKOLE       | SUKABUMI        | 28     | 36  | 64    | 19      | 20  | 39    | 67.86                        | 55.56 | 60.94 |
| JUMLAH (KAB/KOTA) |              |                 | 272    | 267 | 539   | 156     | 137 | 293   | 57.35                        | 51.31 | 54.36 |

Sumber : Seksi Pengendalian Penyakit

Keterangan:

Jumlah pasien adalah seluruh pasien yang ada di wilayah kerja puskesmas tersebut termasuk pasien yang ditemukan di BBKPM/BPKPM/BP4, RS, Lembaga Masyarakat, rumah tahanan, dokter praktek swasta, klinik dll

TABEL 9

ANGKA KESEMBUHAN DAN PENGOBATAN LENGKAP TB PARU BTA+ SERTA KEBERHASILAN PENGOBATAN MENURUT JENIS KELAMIN, KECAMATAN, DAN PUSKESMAS  
KOTA SUKABUMI  
TAHUN 2016

| NO                                                    | KECAMATAN    | PUSKESMAS       | BTA (+) DIobati* |     |       | ANGKA KESEMBUHAN (CURE RATE) |       |     |        |       |       | ANGKA PENGOBATAN LENGKAP (COMPLETE RATE) |       |     |        |       |       | ANGKA KEBERHASILAN PENGOBATAN (SUCCESS RATE/SR) |       |       | JUMLAH KEMATIAN SELAMA PENGOBATAN |      |      |
|-------------------------------------------------------|--------------|-----------------|------------------|-----|-------|------------------------------|-------|-----|--------|-------|-------|------------------------------------------|-------|-----|--------|-------|-------|-------------------------------------------------|-------|-------|-----------------------------------|------|------|
|                                                       |              |                 |                  |     |       | L                            |       | P   |        | L + P |       | L                                        |       | P   |        | L + P |       | L                                               | P     | L+P   | L                                 | P    | L+P  |
|                                                       |              |                 | L                | P   | L + P | JML                          | %     | JML | %      | JML   | %     | JML                                      | %     | JML | %      | JML   | %     | JML                                             | %     | L     | P                                 | L+P  | L    |
| 1                                                     | 2            | 3               | 4                | 5   | 6     | 7                            | 8     | 9   | 10     | 11    | 12    | 13                                       | 14    | 15  | 16     | 17    | 18    | 19                                              | 20    | 21    | 22                                | 23   | 24   |
| 1                                                     | BAROS        | BAROS           | 20               | 20  | 40    | 12                           | 60.00 | 10  | 50.00  | 22    | 55.00 | 8                                        | 40.00 | 9   | 45.00  | 17    | 42.50 | 100.0                                           | 95.0  | 97.5  | 0                                 | 1    | 1    |
| 2                                                     | LEMBURSI     | LEMBURSI        | 11               | 7   | 18    | 6                            | 54.55 | 3   | 42.86  | 9     | 50.00 | 5                                        | 45.45 | 4   | 57.14  | 9     | 50.00 | 100.0                                           | 100.0 | 100.0 | 0                                 | 0    | 0    |
| 3                                                     | LEMBURSI     | CIKUNDUL        | 8                | 8   | 16    | 5                            | 62.50 | 3   | 37.50  | 8     | 50.00 | 3                                        | 37.50 | 5   | 62.50  | 8     | 50.00 | 100.0                                           | 100.0 | 100.0 | 0                                 | 0    | 0    |
| 4                                                     | CIBEUREUM    | CIBEUREUM HILIR | 12               | 8   | 20    | 7                            | 58.33 | 4   | 50.00  | 11    | 55.00 | 5                                        | 41.67 | 4   | 50.00  | 9     | 45.00 | 100.0                                           | 100.0 | 100.0 | 0                                 | 0    | 0    |
| 5                                                     | CIBEUREUM    | LIMUSNUNGGAL    | 12               | 8   | 20    | 7                            | 58.33 | 4   | 50.00  | 11    | 55.00 | 2                                        | 16.67 | 1   | 12.50  | 3     | 15.00 | 75.0                                            | 62.5  | 70.0  | 0                                 | 0    | 0    |
| 6                                                     | CITAMIANG    | TIPAR           | 17               | 13  | 30    | 13                           | 76.47 | 9   | 69.23  | 22    | 73.33 | 3                                        | 17.65 | 4   | 30.77  | 7     | 23.33 | 94.1                                            | 100.0 | 96.7  | 0                                 | 0    | 0    |
| 7                                                     | CITAMIANG    | GEDONG PANJANG  | 6                | 7   | 13    | 4                            | 66.67 | 5   | 71.43  | 9     | 69.23 | 2                                        | 33.33 | 1   | 14.29  | 3     | 23.08 | 100.0                                           | 85.7  | 92.3  | 0                                 | 0    | 0    |
| 8                                                     | CITAMIANG    | NANGGELENG      | 13               | 6   | 19    | 12                           | 92.31 | 6   | 100.00 | 18    | 94.74 | 1                                        | 7.69  | 0   | 0.00   | 1     | 5.26  | 100.0                                           | 100.0 | 100.0 | 0                                 | 0    | 0    |
| 9                                                     | WARUDROYONG  | BENTENG         | 11               | 5   | 16    | 3                            | 27.27 | 0   | 0.00   | 3     | 18.75 | 8                                        | 72.73 | 5   | 100.00 | 13    | 81.25 | 100.0                                           | 100.0 | 100.0 | 0                                 | 1    | 1    |
| 10                                                    | WARUDROYONG  | PABUARAN        | 10               | 3   | 13    | 6                            | 60.00 | 2   | 66.67  | 8     | 61.54 | 4                                        | 40.00 | 1   | 33.33  | 5     | 38.46 | 100.0                                           | 100.0 | 100.0 | 0                                 | 0    | 0    |
| 11                                                    | WARUDROYONG  | SUKAKARYA       | 8                | 6   | 14    | 6                            | 75.00 | 5   | 83.33  | 11    | 78.57 | 2                                        | 25.00 | 1   | 16.67  | 3     | 21.43 | 100.0                                           | 100.0 | 100.0 | 0                                 | 0    | 0    |
| 12                                                    | GUNUNG PUYUH | CIPELANG        | 10               | 5   | 15    | 5                            | 50.00 | 3   | 60.00  | 8     | 53.33 | 5                                        | 50.00 | 2   | 40.00  | 7     | 46.67 | 100.0                                           | 100.0 | 100.0 | 0                                 | 0    | 0    |
| 13                                                    | GUNUNG PUYUH | KARANG TENGAH   | 12               | 11  | 23    | 5                            | 41.67 | 8   | 72.73  | 13    | 56.52 | 5                                        | 41.67 | 1   | 9.09   | 6     | 26.09 | 83.3                                            | 81.8  | 82.6  | 0                                 | 0    | 0    |
| 14                                                    | CIKOLE       | SELABATU        | 6                | 16  | 22    | 2                            | 33.33 | 6   | 37.50  | 8     | 36.36 | 4                                        | 66.67 | 6   | 37.50  | 10    | 45.45 | 100.0                                           | 75.0  | 81.8  | 0                                 | 0    | 0    |
| 15                                                    | CIKOLE       | SUKABUMI        | 24               | 12  | 36    | 13                           | 54.17 | 10  | 83.33  | 23    | 63.89 | 8                                        | 33.33 | 2   | 16.67  | 10    | 27.78 | 87.5                                            | 100.0 | 91.7  | 0                                 | 0    | 0    |
| JUMLAH (KAB/KOTA)                                     |              |                 | 180              | 135 | 315   | 106                          | 58.89 | 78  | 57.78  | 184   | 58.41 | 65                                       | 36.11 | 46  | 34.07  | 111   | 35.24 | 95.0                                            | 91.9  | 93.7  | 0                                 | 2    | 2    |
| ANGKA KEMATIAN SELAMA PENGOBATAN PER 100.000 PENDUDUK |              |                 |                  |     |       |                              |       |     |        |       |       |                                          |       |     |        |       |       |                                                 |       |       | 0.00                              | 1.25 | 0.62 |

Sumber : Seksi Pengendalian Penyakit

Keterangan: 0.23 80 44.444 59 43.704 139 44.127 103.33 101.90 102.54 179 126 305 86 48.04 64 50.79 150 49.18 117 65.36 100 79.37 217 71.15 113.4 130.4 120.3 0 2 2

\* kohort yang sama dari kasus yang dinilai kesembuhan dan pengobatan lengkap

Jumlah pasien adalah seluruh pasien yang ada di wilayah kerja puskesmas tersebut termasuk pasien yang ditemukan di BBKPM/BPKPM/BP4, RS, Lembaga Pemasyarakatan, rumah tahanan, dokter praktek swasta, klinik dll

TABEL 10

PENEMUAN KASUS PNEUMONIA BALITA MENURUT JENIS KELAMIN, KECAMATAN, DAN PUSKESMAS  
KOTA SUKABUMI  
TAHUN 2016

| NO                | KECAMATAN    | PUSKESMAS       | JUMLAH BALITA |        |        | PNEUMONIA PADA BALITA      |       |       |                                   |     |        |     |        |     |  |
|-------------------|--------------|-----------------|---------------|--------|--------|----------------------------|-------|-------|-----------------------------------|-----|--------|-----|--------|-----|--|
|                   |              |                 |               |        |        | JUMLAH PERKIRAAN PENDERITA |       |       | PENDERITA DITEMUKAN DAN DITANGANI |     |        |     |        |     |  |
|                   |              |                 | L             | P      | L+P    | L                          | P     | L+P   | L                                 |     | P      |     | L + P  |     |  |
|                   |              |                 |               |        |        |                            |       |       | JUMLAH                            | %   | JUMLAH | %   | JUMLAH | %   |  |
| 1                 | 2            | 3               | 4             | 5      | 6      | 7                          | 8     | 9     | 10                                | 11  | 12     | 13  | 14     | 15  |  |
| 1                 | BAROS        | BAROS           | 1,774         | 1,771  | 3,545  | 177                        | 177   | 355   | 184                               | 104 | 137    | 77  | 321    | 91  |  |
| 2                 | LEMBURSI     | LEMBURSI        | 941           | 958    | 1,899  | 94                         | 96    | 190   | 25                                | 27  | 15     | 16  | 40     | 21  |  |
| 3                 | LEMBURSI     | CIKUNDUL        | 1,089         | 1,077  | 2,166  | 109                        | 108   | 217   | 77                                | 71  | 77     | 71  | 154    | 71  |  |
| 4                 | CIBEUREUM    | CIBEUREUM HILIR | 1,404         | 1,235  | 2,639  | 140                        | 124   | 264   | 25                                | 18  | 14     | 11  | 39     | 15  |  |
| 5                 | CIBEUREUM    | LIMUSNUNGGAL    | 1,194         | 1,145  | 2,339  | 119                        | 115   | 234   | 29                                | 24  | 23     | 20  | 52     | 22  |  |
| 6                 | CITAMIANG    | TIPAR           | 1,121         | 1,067  | 2,188  | 112                        | 107   | 219   | 19                                | 17  | 20     | 19  | 39     | 18  |  |
| 7                 | CITAMIANG    | GEDONG PANJANG  | 921           | 908    | 1,829  | 92                         | 91    | 183   | 113                               | 123 | 92     | 101 | 205    | 112 |  |
| 8                 | CITAMIANG    | NANGGELENG      | 916           | 770    | 1,686  | 92                         | 77    | 169   | 13                                | 14  | 7      | 9   | 20     | 12  |  |
| 9                 | WARUDOYONG   | BENTENG         | 1,337         | 1,253  | 2,590  | 134                        | 125   | 259   | 137                               | 102 | 111    | 89  | 248    | 96  |  |
| 10                | WARUDOYONG   | PABUARAN        | 715           | 667    | 1,382  | 72                         | 67    | 138   | 28                                | 39  | 22     | 33  | 50     | 36  |  |
| 11                | WARUDOYONG   | SUKAKARYA       | 1,106         | 1,084  | 2,190  | 111                        | 108   | 219   | 65                                | 59  | 39     | 36  | 104    | 47  |  |
| 12                | GUNUNG PUYUH | CIPELANG        | 880           | 870    | 1,750  | 88                         | 87    | 175   | 27                                | 31  | 17     | 20  | 44     | 25  |  |
| 13                | GUNUNG PUYUH | KARANG TENGAH   | 1,477         | 1,345  | 2,822  | 148                        | 135   | 282   | 79                                | 53  | 70     | 52  | 149    | 53  |  |
| 14                | CIKOLE       | SELABATU        | 990           | 998    | 1,988  | 99                         | 100   | 199   | 44                                | 44  | 40     | 40  | 84     | 42  |  |
| 15                | CIKOLE       | SUKABUMI        | 1,954         | 1,896  | 3,850  | 195                        | 190   | 385   | 123                               | 63  | 113    | 60  | 236    | 61  |  |
| JUMLAH (KAB/KOTA) |              |                 | 17,819        | 17,044 | 34,863 | 1,782                      | 1,704 | 3,486 | 988                               | 55  | 797    | 47  | 1,785  | 51  |  |

Sumber : Seksi Pengendalian Penyakit

Keterangan:

Jumlah kasus adalah seluruh kasus yang ada di wilayah kerja puskesmas tersebut termasuk kasus yang ditemukan di RS

TABEL 11

JUMLAH KASUS HIV, AIDS, DAN SYPHILIS MENURUT JENIS KELAMIN  
KOTA SUKABUMI  
TAHUN 2016

| NO                     | KELOMPOK UMUR | HIV   |       |     |                        | AIDS  |       |     |                        | JUMLAH KEMATIAN AKIBAT AIDS |         |     | SYPHILIS |       |     |                        |
|------------------------|---------------|-------|-------|-----|------------------------|-------|-------|-----|------------------------|-----------------------------|---------|-----|----------|-------|-----|------------------------|
|                        |               | L     | P     | L+P | PROPORSI KELOMPOK UMUR | L     | P     | L+P | PROPORSI KELOMPOK UMUR | L                           | P       | L+P | L        | P     | L+P | PROPORSI KELOMPOK UMUR |
| 1                      | 2             | 3     | 4     | 5   | 6                      | 7     | 8     | 9   | 10                     | 11                          | 12      | 13  | 14       | 15    | 16  | 17                     |
| 1                      | ≤ 4 TAHUN     | 0     | 1     | 1   | 1.39                   | 0     | 0     | 0   | 0.00                   | 0                           | 0       | 0   | 0        | 0     | 0   | 0.00                   |
| 2                      | 5 - 14 TAHUN  | 0     | 0     | 0   | 0.00                   | 0     | 0     | 0   | 0.00                   | 0                           | 0       | 0   | 0        | 0     | 0   | 0.00                   |
| 3                      | 15 - 19 TAHUN | 5     | 2     | 7   | 9.72                   | 2     | 0     | 2   | 3.51                   | 0                           | 0       | 0   | 0        | 0     | 0   | 0.00                   |
| 4                      | 20 - 24 TAHUN | 8     | 3     | 11  | 15.28                  | 3     | 2     | 5   | 8.77                   | 0                           | 0       | 0   | 0        | 2     | 2   | 33.33                  |
| 5                      | 25 - 49 TAHUN | 35    | 16    | 51  | 70.83                  | 32    | 14    | 46  | 80.70                  | 0                           | 0       | 0   | 2        | 2     | 4   | 66.67                  |
| 6                      | ≥ 50 TAHUN    | 2     | 0     | 2   | 2.78                   | 4     | 0     | 4   | 7.02                   | 0                           | 0       | 0   | 0        | 0     | 0   | 0.00                   |
| JUMLAH (KAB/KOTA)      |               | 50    | 22    | 72  |                        | 41    | 16    | 57  |                        | 0                           | 0       | 0   | 2        | 4     | 6   |                        |
| PROPORSI JENIS KELAMIN |               | 69.44 | 30.56 |     |                        | 71.93 | 28.07 |     |                        | #DIV/0!                     | #DIV/0! |     | 33.33    | 66.67 |     |                        |

Sumber : Seksi Pengendalian Penyakit

Ket: Jumlah kasus adalah seluruh kasus baru yang ada di wilayah kerja puskesmas tersebut termasuk kasus yang ditemukan di RS

TABEL 12

PERSENTASE DONOR DARAH DISKRINING TERHADAP HIV MENURUT JENIS KELAMIN  
KOTA SUKABUMI  
TAHUN 2016

| NO     | UNIT TRANSFUSI DARAH  | DONOR DARAH     |       |        |                                                 |        |       |        |        |        |             |      |     |      |       |      |  |
|--------|-----------------------|-----------------|-------|--------|-------------------------------------------------|--------|-------|--------|--------|--------|-------------|------|-----|------|-------|------|--|
|        |                       | JUMLAH PENDONOR |       |        | SAMPSEL DARAH DIPERIKSA/DISKRINING TERHADAP HIV |        |       |        |        |        | POSITIF HIV |      |     |      |       |      |  |
|        |                       |                 |       |        | L                                               |        | P     |        | L + P  |        | L           |      | P   |      | L + P |      |  |
|        |                       | L               | P     | L+P    | JML                                             | %      | JML   | %      | JML    | %      | JML         | %    | JML | %    | JML   | %    |  |
| 1      | 2                     | 3               | 4     | 5      | 6                                               | 7      | 8     | 9      | 10     | 11     | 12          | 13   | 14  | 15   | 16    | 17   |  |
| 1      | UDD PMI KOTA SUKABUMI | 9,699           | 5,226 | 14,925 | 9,699                                           | 100.00 | 5,226 | 100.00 | 14,925 | 100.00 | 40          | 0.41 | 2   | 0.04 | 42    | 0.28 |  |
| JUMLAH |                       | 9,699           | 5,226 | 14,925 | 9,699                                           | 100.00 | 5,226 | 100.00 | 14,925 | 100.00 | 40          | 0.41 | 2   | 0    | 42    | 0.28 |  |

Sumber : Seksi Pengendalian Penyakit



TABEL 13

KASUS DIARE YANG DITANGANI MENURUT JENIS KELAMIN, KECAMATAN, DAN PUSKESMAS  
KOTA SUKABUMI  
TAHUN 2016

| NO                                       | KECAMATAN    | PUSKESMAS       | JUMLAH PENDUDUK |         |         | DIARE                  |       |       |                 |       |       |       |        |       |  |
|------------------------------------------|--------------|-----------------|-----------------|---------|---------|------------------------|-------|-------|-----------------|-------|-------|-------|--------|-------|--|
|                                          |              |                 |                 |         |         | JUMLAH TARGET PENEMUAN |       |       | DIARE DITANGANI |       |       |       |        |       |  |
|                                          |              |                 | L               | P       | L+P     | L                      | P     | L+P   | L               |       | P     |       | L + P  |       |  |
| 1                                        | 2            | 3               | 4               | 5       | 6       | 7                      | 8     | 9     | 10              | 11    | 12    | 13    | 14     | 15    |  |
| 1                                        | BAROS        | BAROS           | 17,223          | 16,796  | 34,019  | 465                    | 453   | 919   | 610             | 131.2 | 601   | 132.5 | 1,211  | 131.8 |  |
| 2                                        | LEMBURSITU   | LEMBURSITU      | 8,326           | 8,391   | 16,717  | 225                    | 227   | 451   | 339             | 150.8 | 306   | 135.1 | 645    | 142.9 |  |
| 3                                        | LEMBURSITU   | CIKUNDUL        | 10,441          | 10,270  | 20,711  | 282                    | 277   | 559   | 718             | 254.7 | 549   | 198.0 | 1,267  | 226.6 |  |
| 4                                        | CIBEUREUM    | CIBEUREUM HILIR | 8,969           | 8,593   | 17,562  | 242                    | 232   | 474   | 467             | 192.8 | 406   | 175.0 | 873    | 184.1 |  |
| 5                                        | CIBEUREUM    | LIMUSNUNGGAL    | 10,942          | 10,579  | 21,521  | 295                    | 286   | 581   | 440             | 148.9 | 490   | 171.5 | 930    | 160.1 |  |
| 6                                        | CITAMIANG    | TIPAR           | 9,051           | 8,996   | 18,047  | 244                    | 243   | 487   | 208             | 85.1  | 208   | 85.6  | 416    | 85.4  |  |
| 7                                        | CITAMIANG    | GEDONG PANJANG  | 8,785           | 8,753   | 17,538  | 237                    | 236   | 474   | 438             | 184.7 | 558   | 236.1 | 996    | 210.3 |  |
| 8                                        | CITAMIANG    | NANGGELENG      | 8,056           | 7,670   | 15,726  | 218                    | 207   | 425   | 198             | 91.0  | 177   | 85.5  | 375    | 88.3  |  |
| 9                                        | WARUDOYONG   | BENTENG         | 13,959          | 13,382  | 27,341  | 377                    | 361   | 738   | 467             | 123.9 | 477   | 132.0 | 944    | 127.9 |  |
| 10                                       | WARUDOYONG   | PABUARAN        | 6,911           | 6,749   | 13,660  | 187                    | 182   | 369   | 429             | 229.9 | 509   | 279.3 | 938    | 254.3 |  |
| 11                                       | WARUDOYONG   | SUKAKARYA       | 7,559           | 7,121   | 14,680  | 204                    | 192   | 396   | 453             | 222.0 | 486   | 252.8 | 939    | 236.9 |  |
| 12                                       | GUNUNG PUYUH | CIPELANG        | 14,157          | 13,430  | 27,587  | 382                    | 363   | 745   | 228             | 59.6  | 293   | 80.8  | 521    | 69.9  |  |
| 13                                       | GUNUNG PUYUH | KARANG TENGAH   | 9,218           | 9,314   | 18,532  | 249                    | 251   | 500   | 529             | 212.5 | 559   | 222.3 | 1,088  | 217.4 |  |
| 14                                       | CIKOLE       | SELABATU        | 9,546           | 9,860   | 19,406  | 258                    | 266   | 524   | 294             | 114.1 | 260   | 97.7  | 554    | 105.7 |  |
| 15                                       | CIKOLE       | SUKABUMI        | 20,789          | 20,653  | 41,442  | 561                    | 558   | 1,119 | 583             | 103.9 | 569   | 102.0 | 1,152  | 103.0 |  |
| JUMLAH (KAB/KOTA)                        |              |                 | 163,932         | 160,557 | 324,489 | 4,426                  | 4,335 | 8,761 | 6,401           | 144.6 | 6,448 | 148.7 | 12,849 | 146.7 |  |
| ANGKA KESAKITAN DIARE PER 1.000 PENDUDUK |              |                 |                 |         |         | 270                    |       |       |                 |       |       |       |        |       |  |

Sumber : Seksi Pengendalian Penyakit

Ket: Jumlah kasus adalah seluruh kasus yang ada di wilayah kerja puskesmas tersebut termasuk kasus yang ditemukan di RS

TABEL 14

KASUS BARU KUSTA MENURUT JENIS KELAMIN, KECAMATAN, DAN PUSKESMAS  
KOTA SUKABUMI  
TAHUN 2016

| NO                                                                            | KECAMATAN    | PUSKESMAS       | KASUS BARU                       |      |     |                                 |       |     |         |       |      |
|-------------------------------------------------------------------------------|--------------|-----------------|----------------------------------|------|-----|---------------------------------|-------|-----|---------|-------|------|
|                                                                               |              |                 | Pausi Basiler (PB)/ Kusta kering |      |     | Multi Basiler (MB)/ Kusta Basah |       |     | PB + MB |       |      |
|                                                                               |              |                 | L                                | P    | L+P | L                               | P     | L+P | L       | P     | L+P  |
| 1                                                                             | 2            | 3               | 4                                | 5    | 6   | 7                               | 8     | 9   | 10      | 11    | 12   |
| 1                                                                             | BAROS        | BAROS           | 0                                | 0    | 0   | 1                               | 0     | 1   | 1       | 0     | 1    |
| 2                                                                             | LEMBURSITU   | LEMBURSITU      | 0                                | 0    | 0   | 0                               | 1     | 1   | 0       | 1     | 1    |
| 3                                                                             | LEMBURSITU   | CIKUNDUL        | 0                                | 0    | 0   | 0                               | 0     | 0   | 0       | 0     | 0    |
| 4                                                                             | CIBEUREUM    | CIBEUREUM HILIR | 0                                | 0    | 0   | 0                               | 0     | 0   | 0       | 0     | 0    |
| 5                                                                             | CIBEUREUM    | LIMUSNUNGGAL    | 0                                | 0    | 0   | 0                               | 0     | 0   | 0       | 0     | 0    |
| 6                                                                             | CITAMIANG    | TIPAR           | 0                                | 0    | 0   | 0                               | 0     | 0   | 0       | 0     | 0    |
| 7                                                                             | CITAMIANG    | GEDONG PANJANG  | 0                                | 0    | 0   | 0                               | 0     | 0   | 0       | 0     | 0    |
| 8                                                                             | CITAMIANG    | NANGGELENG      | 0                                | 0    | 0   | 0                               | 0     | 0   | 0       | 0     | 0    |
| 9                                                                             | WARUDOYONG   | BENTENG         | 0                                | 0    | 0   | 0                               | 0     | 0   | 0       | 0     | 0    |
| 10                                                                            | WARUDOYONG   | PABUARAN        | 0                                | 0    | 0   | 0                               | 0     | 0   | 0       | 0     | 0    |
| 11                                                                            | WARUDOYONG   | SUKAKARYA       | 0                                | 0    | 0   | 0                               | 0     | 0   | 0       | 0     | 0    |
| 12                                                                            | GUNUNG PUYUH | CIPELANG        | 0                                | 0    | 0   | 0                               | 0     | 0   | 0       | 0     | 0    |
| 13                                                                            | GUNUNG PUYUH | KARANG TENGAH   | 0                                | 0    | 0   | 0                               | 0     | 0   | 0       | 0     | 0    |
| 14                                                                            | CIKOLE       | SELABATU        | 0                                | 0    | 0   | 0                               | 0     | 0   | 0       | 0     | 0    |
| 15                                                                            | CIKOLE       | SUKABUMI        | 0                                | 0    | 0   | 0                               | 0     | 0   | 0       | 0     | 0    |
| JUMLAH (KAB/KOTA)                                                             |              |                 | 0                                | 0    | 0   | 1                               | 1     | 2   | 1       | 1     | 2    |
| PROPORSI JENIS KELAMIN                                                        |              |                 | 0.00                             | 0.00 |     | 50.00                           | 50.00 |     | 50.00   | 50.00 |      |
| ANGKA PENEMUAN KASUS BARU (NCDR/NEW CASE DETECTION RATE) PER 100.000 PENDUDUK |              |                 |                                  |      |     |                                 |       |     | 0.61    | 0.62  | 0.62 |

Sumber : Seksi Pengendalian Penyakit

TABEL 15

KASUS BARU KUSTA 0-14 TAHUN DAN CACAT TINGKAT 2 MENURUT JENIS KELAMIN, KECAMATAN, DAN PUSKESMAS  
KOTA SUKABUMI  
TAHUN 2016

| NO                                         | KECAMATAN    | PUSKESMAS       | KASUS BARU      |                            |         |                 |         |
|--------------------------------------------|--------------|-----------------|-----------------|----------------------------|---------|-----------------|---------|
|                                            |              |                 | PENDERITA KUSTA | PENDERITA KUSTA 0-14 TAHUN |         | CACAT TINGKAT 2 |         |
|                                            |              |                 |                 | JUMLAH                     | %       | JUMLAH          | %       |
| 1                                          | 2            | 3               | 4               | 5                          | 6       | 7               | 8       |
| 1                                          | BAROS        | BAROS           | 1               | 0                          | 0.00    | 0               | 0.00    |
| 2                                          | LEMBURSITU   | LEMBURSITU      | 1               | 0                          | 0.00    | 0               | 0.00    |
| 3                                          | LEMBURSITU   | CIKUNDUL        | 0               | 0                          | #DIV/0! | 0               | #DIV/0! |
| 4                                          | CIBEUREUM    | CIBEUREUM HILIR | 0               | 0                          | #DIV/0! | 0               | #DIV/0! |
| 5                                          | CIBEUREUM    | LIMUSNUNGGAL    | 0               | 0                          | #DIV/0! | 0               | #DIV/0! |
| 6                                          | CITAMIANG    | TIPAR           | 0               | 0                          | #DIV/0! | 0               | #DIV/0! |
| 7                                          | CITAMIANG    | GEDONG PANJANG  | 0               | 0                          | #DIV/0! | 0               | #DIV/0! |
| 8                                          | CITAMIANG    | NANGGELENG      | 0               | 0                          | #DIV/0! | 0               | #DIV/0! |
| 9                                          | WARUDOYONG   | BENTENG         | 0               | 0                          | #DIV/0! | 0               | #DIV/0! |
| 10                                         | WARUDOYONG   | PABUARAN        | 0               | 0                          | #DIV/0! | 0               | #DIV/0! |
| 11                                         | WARUDOYONG   | SUKAKARYA       | 0               | 0                          | #DIV/0! | 0               | #DIV/0! |
| 12                                         | GUNUNG PUYUH | CIPELANG        | 0               | 0                          | #DIV/0! | 0               | #DIV/0! |
| 13                                         | GUNUNG PUYUH | KARANG TENGAH   | 0               | 0                          | #DIV/0! | 0               | #DIV/0! |
| 14                                         | CIKOLE       | SELABATU        | 0               | 0                          | #DIV/0! | 0               | #DIV/0! |
| 15                                         | CIKOLE       | SUKABUMI        | 0               | 0                          | #DIV/0! | 0               | 0.00    |
| JUMLAH (KAB/KOTA)                          |              |                 | 2               | 0                          | 0.00    | 0               | 0.00    |
| ANGKA CACAT TINGKAT 2 PER 100.000 PENDUDUK |              |                 |                 |                            |         | 0.00            |         |

Sumber : Seksi Pengendalian Penyakit

TABEL 16

JUMLAH KASUS DAN ANGKA PREVALENSI PENYAKIT KUSTA MENURUT TIPE/JENIS, JENIS KELAMIN, KECAMATAN, DAN PUSKESMAS  
KOTA SUKABUMI  
TAHUN 2016

| NO                                   | KECAMATAN    | PUSKESMAS       | KASUS TERCATAT             |   |     |                           |   |     |        |      |      |
|--------------------------------------|--------------|-----------------|----------------------------|---|-----|---------------------------|---|-----|--------|------|------|
|                                      |              |                 | Pausi Basiler/Kusta kering |   |     | Multi Basiler/Kusta Basah |   |     | JUMLAH |      |      |
|                                      |              |                 | L                          | P | L+P | L                         | P | L+P | L      | P    | L+P  |
| 1                                    | 2            | 3               | 4                          | 5 | 6   | 7                         | 8 | 9   | 10     | 11   | 12   |
| 1                                    | BAROS        | BAROS           | 0                          | 0 | 0   | 1                         | 0 | 1   | 1      | 0    | 1    |
| 2                                    | LEMBURSIU    | LEMBURSIU       | 0                          | 0 | 0   | 0                         | 1 | 1   | 0      | 1    | 1    |
| 3                                    | LEMBURSIU    | CIKUNDUL        | 0                          | 0 | 0   | 0                         | 0 | 0   | 0      | 0    | 0    |
| 4                                    | CIBEUREUM    | CIBEUREUM HILIR | 0                          | 0 | 0   | 0                         | 0 | 0   | 0      | 0    | 0    |
| 5                                    | CIBEUREUM    | LIMUSNUNGGAL    | 0                          | 0 | 0   | 0                         | 0 | 0   | 0      | 0    | 0    |
| 6                                    | CITAMIANG    | TIPAR           | 0                          | 0 | 0   | 0                         | 0 | 0   | 0      | 0    | 0    |
| 7                                    | CITAMIANG    | GEDONG PANJANG  | 0                          | 0 | 0   | 0                         | 0 | 0   | 0      | 0    | 0    |
| 8                                    | CITAMIANG    | NANGGELENG      | 0                          | 0 | 0   | 0                         | 0 | 0   | 0      | 0    | 0    |
| 9                                    | WARUDOYONG   | BENTENG         | 0                          | 0 | 0   | 0                         | 0 | 0   | 0      | 0    | 0    |
| 10                                   | WARUDOYONG   | PABUARAN        | 0                          | 0 | 0   | 0                         | 0 | 0   | 0      | 0    | 0    |
| 11                                   | WARUDOYONG   | SUKAKARYA       | 0                          | 0 | 0   | 0                         | 0 | 0   | 0      | 0    | 0    |
| 12                                   | GUNUNG PUYUH | CIPELANG        | 0                          | 0 | 0   | 0                         | 0 | 0   | 0      | 0    | 0    |
| 13                                   | GUNUNG PUYUH | KARANG TENGAH   | 0                          | 0 | 0   | 0                         | 0 | 0   | 0      | 0    | 0    |
| 14                                   | CIKOLE       | SELABATU        | 0                          | 0 | 0   | 0                         | 0 | 0   | 0      | 0    | 0    |
| 15                                   | CIKOLE       | SUKABUMI        | 0                          | 0 | 0   | 0                         | 0 | 0   | 0      | 0    | 0    |
| JUMLAH (KAB/KOTA)                    |              |                 | 0                          | 0 | 0   | 1                         | 1 | 2   | 1      | 1    | 2    |
| ANGKA PREVALENSI PER 10.000 PENDUDUK |              |                 |                            |   |     |                           |   |     | 0.06   | 0.06 | 0.06 |

Sumber : Seksi Pengendalian Penyakit

TABEL 17

PERSENTASE PENDERITA KUSTA SELESAI BEROBAT (*RELEASE FROM TREATMENT/RFT*) MENURUT JENIS KELAMIN, KECAMATAN, DAN PUSKESMAS  
KOTA SUKABUMI  
TAHUN 2016

| NO                | KECAMATAN    | PUSKESMAS       | KUSTA (PB)                |   |     |        |         |   |         |       |         | KUSTA (MB)                |   |     |        |         |   |         |       |         |
|-------------------|--------------|-----------------|---------------------------|---|-----|--------|---------|---|---------|-------|---------|---------------------------|---|-----|--------|---------|---|---------|-------|---------|
|                   |              |                 | PENDERITA PB <sup>a</sup> |   |     | RFT PB |         |   |         |       |         | PENDERITA MB <sup>a</sup> |   |     | RFT MB |         |   |         |       |         |
|                   |              |                 | L                         | P | L+P | L      |         | P |         | L + P |         | L                         | P | L+P | L      |         | P |         | L + P |         |
| 4                 | 5            | 6               | JML                       | % | JML | %      | JML     | % | 13      | 14    | 15      | JML                       | % | JML | %      | JML     | % |         |       |         |
| 1                 | BAROS        | BAROS           | 0                         | 0 | 0   | 0      | #DIV/0! | 0 | #DIV/0! | 0     | #DIV/0! | 0                         | 0 | 0   | 0      | #DIV/0! | 0 | #DIV/0! | 0     | #DIV/0! |
| 2                 | LEMBURSI     | LEMBURSI        | 0                         | 0 | 0   | 0      | #DIV/0! | 0 | #DIV/0! | 0     | #DIV/0! | 0                         | 0 | 0   | 0      | #DIV/0! | 0 | #DIV/0! | 0     | #DIV/0! |
| 3                 | LEMBURSI     | CIKUNDUL        | 0                         | 0 | 0   | 0      | #DIV/0! | 0 | #DIV/0! | 0     | #DIV/0! | 0                         | 0 | 0   | 0      | #DIV/0! | 0 | #DIV/0! | 0     | #DIV/0! |
| 4                 | CIBEUREUM    | CIBEUREUM HILIR | 0                         | 0 | 0   | 0      | #DIV/0! | 0 | #DIV/0! | 0     | #DIV/0! | 0                         | 0 | 0   | 0      | #DIV/0! | 0 | #DIV/0! | 0     | #DIV/0! |
| 5                 | CIBEUREUM    | LIMUSNUNGGAL    | 0                         | 0 | 0   | 0      | #DIV/0! | 0 | #DIV/0! | 0     | #DIV/0! | 0                         | 0 | 0   | 0      | #DIV/0! | 0 | #DIV/0! | 0     | #DIV/0! |
| 6                 | CITAMIANG    | TIPAR           | 0                         | 0 | 0   | 0      | #DIV/0! | 0 | #DIV/0! | 0     | #DIV/0! | 0                         | 0 | 0   | 0      | #DIV/0! | 0 | #DIV/0! | 0     | #DIV/0! |
| 7                 | CITAMIANG    | GEDONG PANJANG  | 0                         | 0 | 0   | 0      | #DIV/0! | 0 | #DIV/0! | 0     | #DIV/0! | 0                         | 0 | 0   | 0      | #DIV/0! | 0 | #DIV/0! | 0     | #DIV/0! |
| 8                 | CITAMIANG    | NANGGELENG      | 0                         | 0 | 0   | 0      | #DIV/0! | 0 | #DIV/0! | 0     | #DIV/0! | 0                         | 0 | 0   | 0      | #DIV/0! | 0 | #DIV/0! | 0     | #DIV/0! |
| 9                 | WARUDROYONG  | BENTENG         | 0                         | 0 | 0   | 0      | #DIV/0! | 0 | #DIV/0! | 0     | #DIV/0! | 0                         | 0 | 0   | 0      | #DIV/0! | 0 | #DIV/0! | 0     | #DIV/0! |
| 10                | WARUDROYONG  | PABUARAN        | 0                         | 0 | 0   | 0      | #DIV/0! | 0 | #DIV/0! | 0     | #DIV/0! | 0                         | 0 | 0   | 0      | #DIV/0! | 0 | #DIV/0! | 0     | #DIV/0! |
| 11                | WARUDROYONG  | SUKAKARYA       | 0                         | 0 | 0   | 0      | #DIV/0! | 0 | #DIV/0! | 0     | #DIV/0! | 0                         | 0 | 0   | 0      | #DIV/0! | 0 | #DIV/0! | 0     | #DIV/0! |
| 12                | GUNUNG PUYUH | CIPELANG        | 0                         | 0 | 0   | 0      | #DIV/0! | 0 | #DIV/0! | 0     | #DIV/0! | 0                         | 0 | 0   | 0      | #DIV/0! | 0 | #DIV/0! | 0     | #DIV/0! |
| 13                | GUNUNG PUYUH | KARANG TENGAH   | 0                         | 0 | 0   | 0      | #DIV/0! | 0 | #DIV/0! | 0     | #DIV/0! | 0                         | 0 | 0   | 0      | #DIV/0! | 0 | #DIV/0! | 0     | #DIV/0! |
| 14                | CIKOLE       | SELABATU        | 0                         | 0 | 0   | 0      | #DIV/0! | 0 | #DIV/0! | 0     | #DIV/0! | 0                         | 0 | 0   | 0      | #DIV/0! | 0 | #DIV/0! | 0     | #DIV/0! |
| 15                | CIKOLE       | SUKABUMI        | 0                         | 0 | 0   | 0      | #DIV/0! | 0 | #DIV/0! | 0     | #DIV/0! | 0                         | 0 | 0   | 0      | #DIV/0! | 0 | #DIV/0! | 0     | #DIV/0! |
| JUMLAH (KAB/KOTA) |              |                 | 0                         | 0 | 0   | 0      | 0.0     | 0 | 0.0     | 0     | 0.0     | 0                         | 0 | 0   | 0      | 0.0     | 0 | 0.0     | 0     | 0.0     |

Sumber : Seksi Pengendalian Penyakit

Keterangan : a = Penderita kusta PB/MB merupakan penderita pada kohort yang sama

TABEL 18

JUMLAH KASUS AFP (NON POLIO) MENURUT KECAMATAN DAN PUSKESMAS  
KOTA SUKABUMI  
TAHUN 2016

| NO                                                        | KECAMATAN    | PUSKESMAS       | JUMLAH PENDUDUK<br><15 TAHUN | JUMLAH KASUS AFP<br>(NON POLIO) |
|-----------------------------------------------------------|--------------|-----------------|------------------------------|---------------------------------|
| 1                                                         | 2            | 3               | 4                            | 5                               |
| 1                                                         | BAROS        | BAROS           | 7,835                        | 0                               |
| 2                                                         | LEMBURSIU    | LEMBURSIU       | 3,531                        | 0                               |
| 3                                                         | LEMBURSIU    | CIKUNDUL        | 4,908                        | 0                               |
| 4                                                         | CIBEUREUM    | CIBEUREUM HILIR | 5,308                        | 0                               |
| 5                                                         | CIBEUREUM    | LIMUSNUNGGAL    | 4,344                        | 0                               |
| 6                                                         | CITAMIANG    | TIPAR           | 4,000                        | 0                               |
| 7                                                         | CITAMIANG    | GEDONG PANJANG  | 4,130                        | 0                               |
| 8                                                         | CITAMIANG    | NANGGELENG      | 3,558                        | 1                               |
| 9                                                         | WARUDOYONG   | BENTENG         | 6,367                        | 0                               |
| 10                                                        | WARUDOYONG   | PABUARAN        | 2,846                        | 0                               |
| 11                                                        | WARUDOYONG   | SUKAKARYA       | 3,681                        | 0                               |
| 12                                                        | GUNUNG PUYUH | CIPELANG        | 4,023                        | 0                               |
| 13                                                        | GUNUNG PUYUH | KARANG TENGAH   | 6,561                        | 0                               |
| 14                                                        | CIKOLE       | SELABATU        | 3,710                        | 1                               |
| 15                                                        | CIKOLE       | SUKABUMI        | 9,725                        | 1                               |
| JUMLAH (KAB/KOTA)                                         |              |                 | 74,527                       | 3                               |
| AFP RATE (NON POLIO) PER 100.000 PENDUDUK USIA < 15 TAHUN |              |                 |                              | 4.03                            |

Sumber : Seksi Surveilans & Imunisasi

Keterangan:

Jumlah kasus adalah seluruh kasus yang ada di wilayah kerja puskesmas tersebut termasuk kasus yang ditemukan di RS

Catatan : Jumlah penduduk < 15 tahun kolom 4 = jumlah penduduk < 15 tahun pada tabel 2, yaitu sebesar: 74,527

TABEL 19

JUMLAH KASUS PENYAKIT YANG DAPAT DICEGAH DENGAN IMUNISASI (PD3I) MENURUT JENIS KELAMIN, KECAMATAN, DAN PUSKESMAS  
KOTA SUKABUMI  
TAHUN 2016

| NO                     | KECAMATAN    | PUSKESMAS       | JUMLAH KASUS PD3I |   |     |           |          |   |     |                          |    |     |           |                    |    |     |           |   |      |
|------------------------|--------------|-----------------|-------------------|---|-----|-----------|----------|---|-----|--------------------------|----|-----|-----------|--------------------|----|-----|-----------|---|------|
|                        |              |                 | DIFTERI           |   |     |           | PERTUSIS |   |     | TETANUS (NON NEONATORUM) |    |     |           | TETANUS NEONATORUM |    |     |           |   |      |
|                        |              |                 | JUMLAH KASUS      |   |     | MENINGGAL | L        | P | L+P | JUMLAH KASUS             |    |     | MENINGGAL | JUMLAH KASUS       |    |     | MENINGGAL |   |      |
|                        |              |                 | L                 | P | L+P |           |          |   |     | L                        | P  | L+P |           | L                  | P  | L+P |           |   |      |
| 1                      | 2            | 3               | 4                 | 5 | 6   | 7         | 8        | 9 | 10  | 11                       | 12 | 13  | 14        | 15                 | 16 | 17  | 18        |   |      |
| 1                      | BAROS        | BAROS           | 0                 | 0 | 0   | 0         | 0        | 0 | 0   | 0                        | 0  | 0   | 0         | 0                  | 0  | 0   | 0         | 0 |      |
| 2                      | LEMBURSI     | LEMBURSI        | 0                 | 0 | 0   | 0         | 0        | 0 | 0   | 0                        | 0  | 0   | 0         | 0                  | 0  | 0   | 0         | 0 |      |
| 3                      | LEMBURSI     | CIKUNDUL        | 0                 | 0 | 0   | 0         | 0        | 0 | 0   | 0                        | 0  | 0   | 0         | 0                  | 0  | 0   | 0         | 0 |      |
| 4                      | CIBEUREUM    | CIBEUREUM HILIR | 0                 | 0 | 0   | 0         | 0        | 0 | 0   | 0                        | 0  | 0   | 0         | 0                  | 0  | 0   | 0         | 0 |      |
| 5                      | CIBEUREUM    | LIMUSNUNGGAL    | 0                 | 0 | 0   | 0         | 0        | 0 | 0   | 0                        | 0  | 0   | 0         | 0                  | 0  | 0   | 0         | 0 |      |
| 6                      | CITAMIANG    | TIPAR           | 0                 | 0 | 0   | 0         | 0        | 0 | 0   | 0                        | 0  | 0   | 0         | 0                  | 0  | 0   | 0         | 0 |      |
| 7                      | CITAMIANG    | GEDONG PANJANG  | 0                 | 0 | 0   | 0         | 0        | 0 | 0   | 0                        | 0  | 0   | 0         | 0                  | 0  | 0   | 0         | 0 |      |
| 8                      | CITAMIANG    | NANGGELENG      | 0                 | 0 | 0   | 0         | 0        | 0 | 0   | 0                        | 0  | 0   | 0         | 0                  | 0  | 0   | 0         | 0 |      |
| 9                      | WARUDOYONG   | BENTENG         | 0                 | 0 | 0   | 0         | 0        | 0 | 0   | 0                        | 0  | 0   | 0         | 0                  | 0  | 0   | 0         | 0 |      |
| 10                     | WARUDOYONG   | PABUARAN        | 0                 | 0 | 0   | 0         | 0        | 0 | 0   | 0                        | 0  | 0   | 0         | 0                  | 0  | 0   | 0         | 0 |      |
| 11                     | WARUDOYONG   | SUKAKARYA       | 0                 | 0 | 0   | 0         | 0        | 0 | 0   | 0                        | 0  | 0   | 0         | 0                  | 0  | 0   | 0         | 0 |      |
| 12                     | GUNUNG PUYUH | CIPELANG        | 0                 | 0 | 0   | 0         | 0        | 0 | 0   | 0                        | 0  | 0   | 0         | 0                  | 0  | 0   | 0         | 0 |      |
| 13                     | GUNUNG PUYUH | KARANG TENGAH   | 0                 | 0 | 0   | 0         | 0        | 0 | 0   | 0                        | 0  | 0   | 0         | 0                  | 0  | 0   | 0         | 0 |      |
| 14                     | CIKOLE       | SELABATU        | 0                 | 0 | 0   | 0         | 0        | 0 | 0   | 0                        | 0  | 0   | 0         | 0                  | 0  | 0   | 0         | 0 |      |
| 15                     | CIKOLE       | SUKABUMI        | 0                 | 0 | 0   | 0         | 0        | 0 | 0   | 0                        | 0  | 0   | 0         | 0                  | 0  | 0   | 0         | 0 |      |
| JUMLAH (KAB/KOTA)      |              |                 | 0                 | 0 | 0   | 0         | 0        | 0 | 0   | 0                        | 0  | 0   | 0         | 0                  | 0  | 0   | 0         | 0 |      |
| CASE FATALITY RATE (%) |              |                 |                   |   |     |           | 0.00     |   |     |                          |    |     |           | 0.00               |    |     |           |   | 0.00 |

Sumber : Seksi Surveilans & Imunisasi

TABEL 20

JUMLAH KASUS PENYAKIT YANG DAPAT DICEGAH DENGAN IMUNISASI (PD3I) MENURUT JENIS KELAMIN, KECAMATAN, DAN PUSKESMAS  
KOTA SUKABUMI  
TAHUN 2016

| NO                     | KECAMATAN    | PUSKESMAS       | JUMLAH KASUS PD3I |    |     |           |       |   |     |             |    |     |   |
|------------------------|--------------|-----------------|-------------------|----|-----|-----------|-------|---|-----|-------------|----|-----|---|
|                        |              |                 | CAMPAK            |    |     |           | POLIO |   |     | HEPATITIS B |    |     |   |
|                        |              |                 | JUMLAH KASUS      |    |     | MENINGGAL | L     | P | L+P | L           | P  | L+P |   |
|                        |              |                 | L                 | P  | L+P |           |       |   |     |             |    |     |   |
| 1                      | 2            | 3               | 4                 | 5  | 6   | 7         | 8     | 9 | 10  | 11          | 12 | 13  |   |
| 1                      | BAROS        | BAROS           | 2                 | 2  | 4   | 0         | 0     | 0 | 0   | 0           | 0  | 0   | 0 |
| 2                      | LEMBURSITU   | LEMBURSITU      | 2                 | 6  | 8   | 0         | 0     | 0 | 0   | 0           | 0  | 0   | 0 |
| 3                      | LEMBURSITU   | CIKUNDUL        | 5                 | 0  | 5   | 0         | 0     | 0 | 0   | 0           | 0  | 0   | 0 |
| 4                      | CIBEUREUM    | CIBEUREUM HILIR | 6                 | 4  | 10  | 0         | 0     | 0 | 0   | 0           | 0  | 0   | 0 |
| 5                      | CIBEUREUM    | LIMUSNUNGGAL    | 6                 | 12 | 18  | 0         | 0     | 0 | 0   | 0           | 0  | 0   | 0 |
| 6                      | CITAMIANG    | TIPAR           | 3                 | 5  | 8   | 0         | 0     | 0 | 0   | 0           | 0  | 0   | 0 |
| 7                      | CITAMIANG    | GEDONG PANJANG  | 1                 | 3  | 4   | 0         | 0     | 0 | 0   | 0           | 0  | 0   | 0 |
| 8                      | CITAMIANG    | NANGGELENG      | 7                 | 7  | 14  | 0         | 0     | 0 | 0   | 0           | 0  | 0   | 0 |
| 9                      | WARUDOYONG   | BENTENG         | 6                 | 3  | 9   | 0         | 0     | 0 | 0   | 0           | 0  | 0   | 0 |
| 10                     | WARUDOYONG   | PABUARAN        | 4                 | 3  | 7   | 0         | 0     | 0 | 0   | 0           | 0  | 0   | 0 |
| 11                     | WARUDOYONG   | SUKAKARYA       | 3                 | 0  | 3   | 0         | 0     | 0 | 0   | 0           | 0  | 0   | 0 |
| 12                     | GUNUNG PUYUH | CIPELANG        | 7                 | 8  | 15  | 0         | 0     | 0 | 0   | 0           | 0  | 0   | 0 |
| 13                     | GUNUNG PUYUH | KARANG TENGAH   | 8                 | 10 | 18  | 0         | 0     | 0 | 0   | 0           | 0  | 0   | 0 |
| 14                     | CIKOLE       | SELABATU        | 4                 | 3  | 7   | 0         | 0     | 0 | 0   | 0           | 0  | 0   | 0 |
| 15                     | CIKOLE       | SUKABUMI        | 2                 | 1  | 3   | 0         | 0     | 0 | 0   | 0           | 0  | 0   | 0 |
| JUMLAH (KAB/KOTA)      |              |                 | 66                | 67 | 133 | 0         | 0     | 0 | 0   | 0           | 0  | 0   | 0 |
| CASE FATALITY RATE (%) |              |                 |                   |    |     | 0.00      |       |   |     |             |    |     |   |

Sumber : Seksi Surveilans & Imunisasi



TABEL 21

JUMLAH KASUS DEMAM BERDARAH DENGUE (DBD) MENURUT JENIS KELAMIN, KECAMATAN, DAN PUSKESMAS  
KOTA SUKABUMI  
TAHUN 2016

| NO                                  | KECAMATAN    | PUSKESMAS       | DEMAM BERDARAH DENGUE (DBD) |       |       |           |   |     |         |     |     |
|-------------------------------------|--------------|-----------------|-----------------------------|-------|-------|-----------|---|-----|---------|-----|-----|
|                                     |              |                 | JUMLAH KASUS                |       |       | MENINGGAL |   |     | CFR (%) |     |     |
|                                     |              |                 | L                           | P     | L+P   | L         | P | L+P | L       | P   | L+P |
| 1                                   | 2            | 3               | 4                           | 5     | 6     | 7         | 8 | 9   | 10      | 11  | 12  |
| 1                                   | BAROS        | BAROS           | 32                          | 53    | 85    | 0         | 0 | 0   | 0       | 0   | 0.0 |
| 2                                   | LEMBURSI     | LEMBURSI        | 32                          | 36    | 68    | 0         | 0 | 0   | 0       | 0   | 0.0 |
| 3                                   | LEMBURSI     | CIKUNDUL        | 32                          | 53    | 85    | 1         | 1 | 2   | 3       | 2   | 2.4 |
| 4                                   | CIBEUREUM    | CIBEUREUM HILIR | 20                          | 34    | 54    | 0         | 0 | 0   | 0       | 0   | 0.0 |
| 5                                   | CIBEUREUM    | LIMUSNUNGGAL    | 22                          | 23    | 45    | 0         | 1 | 1   | 0       | 4   | 2.2 |
| 6                                   | CITAMIANG    | TIPAR           | 13                          | 17    | 30    | 0         | 0 | 0   | 0       | 0   | 0.0 |
| 7                                   | CITAMIANG    | GEDONG PANJANG  | 20                          | 14    | 34    | 0         | 0 | 0   | 0       | 0   | 0.0 |
| 8                                   | CITAMIANG    | NANGGELENG      | 17                          | 16    | 33    | 0         | 0 | 0   | 0       | 0   | 0.0 |
| 9                                   | WARUDROYONG  | BENTENG         | 31                          | 30    | 61    | 0         | 1 | 1   | 0       | 3   | 1.6 |
| 10                                  | WARUDROYONG  | PABUARAN        | 12                          | 23    | 35    | 0         | 0 | 0   | 0       | 0   | 0.0 |
| 11                                  | WARUDROYONG  | SUKAKARYA       | 19                          | 28    | 47    | 0         | 0 | 0   | 0       | 0   | 0.0 |
| 12                                  | GUNUNG PUYUH | CIPELANG        | 27                          | 21    | 48    | 0         | 0 | 0   | 0       | 0   | 0.0 |
| 13                                  | GUNUNG PUYUH | KARANG TENGAH   | 34                          | 35    | 69    | 0         | 0 | 0   | 0       | 0   | 0.0 |
| 14                                  | CIKOLE       | SELABATU        | 35                          | 38    | 73    | 0         | 0 | 0   | 0       | 0   | 0.0 |
| 15                                  | CIKOLE       | SUKABUMI        | 38                          | 39    | 77    | 0         | 0 | 0   | 0       | 0   | 0.0 |
| JUMLAH (KAB/KOTA)                   |              |                 | 384                         | 460   | 844   | 1         | 3 | 4   | 0.3     | 0.7 | 0.5 |
| INCIDENCE RATE PER 100.000 PENDUDUK |              |                 | 234.2                       | 286.5 | 260.1 |           |   |     |         |     |     |

Sumber : Seksi Pengendalian Penyakit

Ket: Jumlah kasus adalah seluruh kasus yang ada di wilayah kerja puskesmas tersebut termasuk kasus yang ditemukan di RS

TABEL 22

KESAKITAN DAN KEMATIAN AKIBAT MALARIA MENURUT JENIS KELAMIN, KECAMATAN, DAN PUSKESMAS  
KOTA SUKABUMI  
TAHUN 2016

| NO                                                                      | KECAMATAN    | PUSKESMAS       | MALARIA |   |     |                         |   |     |    |         |    |           |     |         |     |    |     |      |      |      |
|-------------------------------------------------------------------------|--------------|-----------------|---------|---|-----|-------------------------|---|-----|----|---------|----|-----------|-----|---------|-----|----|-----|------|------|------|
|                                                                         |              |                 | SUSPEK  |   |     | SEDIAAN DARAH DIPERIKSA |   |     |    |         |    | MENINGGAL |     |         | CFR |    |     |      |      |      |
|                                                                         |              |                 |         |   |     | POSITIF                 |   |     |    |         |    |           |     |         |     |    |     |      |      |      |
|                                                                         |              |                 | L       | P | L+P | L                       | P | L+P | L  | %       | P  | %         | L+P | %       | L   | P  | L+P | L    | P    | L+P  |
| 1                                                                       | 2            | 3               | 4       | 5 | 6   | 7                       | 8 | 9   | 10 | 11      | 12 | 13        | 14  | 15      | 16  | 17 | 18  | 19   | 20   | 21   |
| 1                                                                       | BAROS        | BAROS           | 0       | 0 | 0   | 0                       | 0 | 0   | 0  | #DIV/0! | 0  | #DIV/0!   | 0   | 0.00    | 0   | 0  | 0   | 0    | 0    | 0.00 |
| 2                                                                       | LEMBURSITU   | LEMBURSITU      | 0       | 0 | 0   | 0                       | 0 | 0   | 0  | #DIV/0! | 0  | #DIV/0!   | 0   | 0.00    | 0   | 0  | 0   | 0    | 0    | 0.00 |
| 3                                                                       | LEMBURSITU   | CIKUNDUL        | 0       | 0 | 0   | 0                       | 0 | 0   | 0  | #DIV/0! | 0  | #DIV/0!   | 0   | 0.00    | 0   | 0  | 0   | 0    | 0    | 0.00 |
| 4                                                                       | CIBEUREUM    | CIBEUREUM HILIR | 0       | 0 | 0   | 0                       | 0 | 0   | 0  | #DIV/0! | 0  | #DIV/0!   | 0   | 0.00    | 0   | 0  | 0   | 0    | 0    | 0.00 |
| 5                                                                       | CIBEUREUM    | LIMUSNUNGGAL    | 0       | 0 | 0   | 0                       | 0 | 0   | 0  | #DIV/0! | 0  | #DIV/0!   | 0   | 0.00    | 0   | 0  | 0   | 0    | 0    | 0.00 |
| 6                                                                       | CITAMIANG    | TIPAR           | 0       | 0 | 0   | 0                       | 0 | 0   | 0  | #DIV/0! | 0  | #DIV/0!   | 0   | 0.00    | 0   | 0  | 0   | 0    | 0    | 0.00 |
| 7                                                                       | CITAMIANG    | GEDONG PANJANG  | 0       | 0 | 0   | 0                       | 0 | 0   | 0  | #DIV/0! | 0  | #DIV/0!   | 0   | 0.00    | 0   | 0  | 0   | 0    | 0    | 0.00 |
| 8                                                                       | CITAMIANG    | NANGGELENG      | 0       | 0 | 0   | 0                       | 0 | 0   | 0  | #DIV/0! | 0  | #DIV/0!   | 0   | 0.00    | 0   | 0  | 0   | 0    | 0    | 0.00 |
| 9                                                                       | WARUDOYONG   | BENTENG         | 0       | 0 | 0   | 0                       | 0 | 0   | 0  | #DIV/0! | 0  | #DIV/0!   | 0   | 0.00    | 0   | 0  | 0   | 0    | 0    | 0.00 |
| 10                                                                      | WARUDOYONG   | PABUARAN        | 0       | 0 | 0   | 0                       | 0 | 0   | 0  | #DIV/0! | 0  | #DIV/0!   | 0   | 0.00    | 0   | 0  | 0   | 0    | 0    | 0.00 |
| 11                                                                      | WARUDOYONG   | SUKAKARYA       | 0       | 0 | 0   | 0                       | 0 | 0   | 0  | #DIV/0! | 0  | #DIV/0!   | 0   | 0.00    | 0   | 0  | 0   | 0    | 0    | 0.00 |
| 12                                                                      | GUNUNG PUYUH | CIPELANG        | 0       | 0 | 0   | 0                       | 0 | 0   | 0  | #DIV/0! | 0  | #DIV/0!   | 0   | 0.00    | 0   | 0  | 0   | 0    | 0    | 0.00 |
| 13                                                                      | GUNUNG PUYUH | KARANG TENGAH   | 0       | 0 | 0   | 0                       | 0 | 0   | 0  | #DIV/0! | 0  | #DIV/0!   | 0   | 0.00    | 0   | 0  | 0   | 0    | 0    | 0.00 |
| 14                                                                      | CIKOLE       | SELABATU        | 0       | 0 | 0   | 0                       | 0 | 0   | 0  | #DIV/0! | 0  | #DIV/0!   | 0   | 0.00    | 0   | 0  | 0   | 0    | 0    | 0.00 |
| 15                                                                      | CIKOLE       | SUKABUMI        | 0       | 0 | 0   | 0                       | 0 | 0   | 0  | #DIV/0! | 0  | #DIV/0!   | 0   | 0.00    | 0   | 0  | 0   | 0    | 0    | 0.00 |
| JUMLAH (KAB/KOTA)                                                       |              |                 | 0       | 0 | 0   | 0                       | 0 | 0   | 0  | #DIV/0! | 0  | #DIV/0!   | 0   | 0.00    | 0   | 0  | 0   | 0.00 | 0.00 | 0.00 |
| JUMLAH PENDUDUK BERISIKO                                                |              |                 |         |   |     |                         |   |     |    |         |    |           |     |         |     |    |     |      |      |      |
| ANGKA KESAKITAN (ANNUAL PARASITE INCIDENCE) PER 1.000 PENDUDUK BERISIKO |              |                 |         |   |     | #DIV/0!                 |   |     |    | #DIV/0! |    |           |     | #DIV/0! |     |    |     |      |      |      |

Sumber : Seksi Pengendalian Penyakit

Ket: Jumlah kasus adalah seluruh kasus yang ada di wilayah kerja puskesmas tersebut termasuk kasus yang ditemukan di RS

NB: Pada bulan Mei 2016 terdapat ! ( satu ) kasus malaria dari luar kota ( kasus merupakan kasus import yg di rawat di kota Sukabumi )

TABEL 23

PENDERITA FILARIASIS DITANGANI MENURUT JENIS KELAMIN, KECAMATAN, DAN PUSKESMAS  
KOTA SUKABUMI  
TAHUN 2016

| NO                                              | KECAMATAN    | PUSKESMAS       | PENDERITA FILARIASIS |   |     |                      |     |     |
|-------------------------------------------------|--------------|-----------------|----------------------|---|-----|----------------------|-----|-----|
|                                                 |              |                 | KASUS BARU DITEMUKAN |   |     | JUMLAH SELURUH KASUS |     |     |
|                                                 |              |                 | L                    | P | L+P | L                    | P   | L+P |
| 1                                               | 2            | 3               | 4                    | 5 | 6   | 7                    | 8   | 9   |
| 1                                               | BAROS        | BAROS           | 0                    | 0 | 0   | 3                    | 2   | 5   |
| 2                                               | LEMBURSITU   | LEMBURSITU      | 0                    | 0 | 0   | 0                    | 0   | 0   |
| 3                                               | LEMBURSITU   | CIKUNDUL        | 0                    | 0 | 0   | 4                    | 0   | 4   |
| 4                                               | CIBEUREUM    | CIBEUREUM HILIR | 0                    | 0 | 0   | 1                    | 0   | 1   |
| 5                                               | CIBEUREUM    | LIMUSNUNGGAL    | 0                    | 0 | 0   | 0                    | 0   | 0   |
| 6                                               | CITAMIANG    | TIPAR           | 0                    | 0 | 0   | 0                    | 0   | 0   |
| 7                                               | CITAMIANG    | GEDONG PANJANG  | 0                    | 0 | 0   | 0                    | 0   | 0   |
| 8                                               | CITAMIANG    | NANGGELENG      | 0                    | 0 | 0   | 0                    | 0   | 0   |
| 9                                               | WARUDOYONG   | BENTENG         | 0                    | 0 | 0   | 0                    | 1   | 1   |
| 10                                              | WARUDOYONG   | PABUARAN        | 0                    | 0 | 0   | 1                    | 0   | 1   |
| 11                                              | WARUDOYONG   | SUKAKARYA       | 0                    | 0 | 0   | 0                    | 1   | 1   |
| 12                                              | GUNUNG PUYUH | CIPELANG        | 0                    | 0 | 0   | 1                    | 0   | 1   |
| 13                                              | GUNUNG PUYUH | KARANG TENGAH   | 0                    | 0 | 0   | 1                    | 3   | 4   |
| 14                                              | CIKOLE       | SELABATU        | 0                    | 0 | 0   | 0                    | 1   | 1   |
| 15                                              | CIKOLE       | SUKABUMI        | 0                    | 0 | 0   | 3                    | 2   | 5   |
| JUMLAH (KAB/KOTA)                               |              |                 | 0                    | 0 | 0   | 14                   | 10  | 24  |
| ANGKA KESAKITAN PER 100.000 PENDUDUK (KAB/KOTA) |              |                 |                      |   |     | 8.5                  | 6.2 | 7.4 |

Sumber : Seksi Pengendalian Penyakit

Ket: Jumlah kasus adalah seluruh kasus yang ada di wilayah kerja puskesmas tersebut termasuk kasus yang ditemukan di RS

TABEL 24

PENGUKURAN TEKANAN DARAH PENDUDUK ≥ 18 TAHUN MENURUT JENIS KELAMIN, KECAMATAN, DAN PUSKESMAS  
KOTA SUKABUMI  
TAHUN 2016

| NO                | KECAMATAN    | PUSKESMAS       | JUMLAH PENDUDUK ≥ 18 TAHUN |         |         | DILAKUKAN PENGUKURAN TEKANAN DARAH |        |         |        |         |        | HIPERTENSI/TEKANAN DARAH TINGGI |       |       |       |        |       |
|-------------------|--------------|-----------------|----------------------------|---------|---------|------------------------------------|--------|---------|--------|---------|--------|---------------------------------|-------|-------|-------|--------|-------|
|                   |              |                 |                            |         |         | L                                  |        | P       |        | L + P   |        | L                               |       | P     |       | L + P  |       |
|                   |              |                 | L                          | P       | L + P   | JML                                | %      | JML     | %      | JML     | %      | JML                             | %     | JML   | %     | JML    | %     |
| 1                 | 2            | 3               | 4                          | 5       | 6       | 7                                  | 8      | 9       | 10     | 11      | 12     | 13                              | 14    | 15    | 16    | 17     | 18    |
| 1                 | BAROS        | BAROS           | 13,222                     | 12,962  | 26,184  | 13,239                             | 100.13 | 17,552  | 135.41 | 30,791  | 117.59 | 586                             | 4.43  | 825   | 4.70  | 1,411  | 4.58  |
| 2                 | LEMBURSITU   | LEMBURSITU      | 6,548                      | 6,638   | 13,186  | 1,930                              | 29.47  | 3,680   | 55.44  | 5,610   | 42.55  | 103                             | 5.34  | 194   | 5.27  | 297    | 5.29  |
| 3                 | LEMBURSITU   | CIKUNDUL        | 7,929                      | 7,874   | 15,803  | 7,892                              | 99.53  | 8,290   | 105.28 | 16,182  | 102.40 | 321                             | 4.07  | 387   | 4.67  | 708    | 4.38  |
| 4                 | CIBEUREUM    | CIBEUREUM HILIR | 8,156                      | 8,057   | 16,213  | 6,720                              | 82.39  | 6,893   | 85.55  | 13,613  | 83.96  | 627                             | 9.33  | 611   | 8.86  | 1,238  | 9.09  |
| 5                 | CIBEUREUM    | LIMUSNUNGGAL    | 6,703                      | 6,515   | 13,218  | 4,730                              | 70.57  | 6,167   | 94.66  | 10,897  | 82.44  | 669                             | 14.14 | 692   | 11.22 | 1,361  | 12.49 |
| 6                 | CITAMIANG    | TIPAR           | 6,970                      | 7,077   | 14,047  | 14,575                             | 209.11 | 15,149  | 214.06 | 29,724  | 211.60 | 33                              | 0.23  | 50    | 0.33  | 83     | 0.28  |
| 7                 | CITAMIANG    | GEDONG PANJANG  | 6,642                      | 6,766   | 13,408  | 6,720                              | 101.17 | 6,893   | 101.88 | 13,613  | 101.53 | 44                              | 0.65  | 80    | 1.16  | 124    | 0.91  |
| 8                 | CITAMIANG    | NANGGELENG      | 6,151                      | 6,017   | 12,168  | 2,067                              | 33.60  | 2,904   | 48.26  | 4,971   | 40.85  | 56                              | 2.71  | 78    | 2.69  | 134    | 2.70  |
| 9                 | WARUDOYONG   | BENTENG         | 10,671                     | 10,303  | 20,974  | 6,419                              | 60.15  | 7,240   | 70.27  | 13,659  | 65.12  | 397                             | 6.18  | 716   | 9.89  | 1,113  | 8.15  |
| 10                | WARUDOYONG   | PABUARAN        | 5,406                      | 5,408   | 10,814  | 8,137                              | 150.52 | 8,742   | 161.65 | 16,879  | 156.08 | 200                             | 2.46  | 388   | 4.44  | 588    | 3.48  |
| 11                | WARUDOYONG   | SUKAKARYA       | 5,662                      | 5,337   | 10,999  | 10,357                             | 182.92 | 16,985  | 318.25 | 27,342  | 248.59 | 673                             | 6.50  | 1,476 | 8.69  | 2,149  | 7.86  |
| 12                | GUNUNG PUYUH | CIPELANG        | 7,138                      | 7,371   | 14,509  | 2,362                              | 33.09  | 4,913   | 66.65  | 7,275   | 50.14  | 156                             | 6.60  | 242   | 4.93  | 398    | 5.47  |
| 13                | GUNUNG PUYUH | KARANG TENGAH   | 10,697                     | 10,329  | 21,026  | 14,296                             | 133.64 | 20,117  | 194.76 | 34,413  | 163.67 | 0                               | 0.00  | 0     | 0.00  | 0      | 0.00  |
| 14                | CIKOLE       | SELABATU        | 7,654                      | 8,042   | 15,696  | 16,665                             | 217.73 | 17,927  | 222.92 | 34,592  | 220.39 | 148                             | 0.89  | 300   | 1.67  | 448    | 1.30  |
| 15                | CIKOLE       | SUKABUMI        | 15,792                     | 15,925  | 31,717  | 21,721                             | 137.54 | 23,623  | 148.34 | 45,344  | 142.96 | 115                             | 0.53  | 121   | 0.51  | 236    | 0.52  |
| JUMLAH (KAB/KOTA) |              |                 | 125,341                    | 124,621 | 249,962 | 137,830                            | 109.96 | 167,075 | 134.07 | 304,905 | 121.98 | 4,128                           | 2.99  | 6,160 | 3.69  | 10,288 | 3.37  |

Sumber : LB 1 & Laporan Tahunan Puskesmas 2015

TABEL 25

PEMERIKSAAN OBESITAS MENURUT JENIS KELAMIN, KECAMATAN, DAN PUSKESMAS  
KOTA SUKABUMI  
TAHUN 2016

| NO                | KECAMATAN    | PUSKESMAS       | JUMLAH PENGUNJUNG PUSKESMAS<br>DAN JARINGANNYA BERUSIA ≥ 15<br>TAHUN |         |         | DILAKUKAN PEMERIKSAAN OBESITAS |        |         |        |         |        | OBESITAS |      |     |      |       |      |
|-------------------|--------------|-----------------|----------------------------------------------------------------------|---------|---------|--------------------------------|--------|---------|--------|---------|--------|----------|------|-----|------|-------|------|
|                   |              |                 |                                                                      |         |         | L                              |        | P       |        | L + P   |        | L        |      | P   |      | L + P |      |
|                   |              |                 | L                                                                    | P       | L + P   | JML                            | %      | JML     | %      | JML     | %      | JML      | %    | JML | %    | JML   | %    |
| 1                 | 2            | 3               | 4                                                                    | 5       | 6       | 7                              | 8      | 9       | 10     | 11      | 12     | 13       | 14   | 15  | 16   | 17    | 18   |
| 1                 | BAROS        | BAROS           | 13,239                                                               | 17,552  | 30,791  | 13,239                         | 100.00 | 17,552  | 100.00 | 30,791  | 100.00 | 0        | 0.00 | 0   | 0.00 | 0     | 0.00 |
| 2                 | LEMBURSITU   | LEMBURSITU      | 1,930                                                                | 3,680   | 5,610   | 1,930                          | 100.00 | 3,680   | 100.00 | 5,610   | 100.00 | 0        | 0.00 | 0   | 0.00 | 0     | 0.00 |
| 3                 | LEMBURSITU   | CIKUNDUL        | 7,892                                                                | 8,290   | 16,182  | 7,892                          | 100.00 | 8,290   | 100.00 | 16,182  | 100.00 | 0        | 0.00 | 0   | 0.00 | 0     | 0.00 |
| 4                 | CIBEUREUM    | CIBEUREUM HILIR | 6,720                                                                | 6,893   | 13,613  | 6,720                          | 100.00 | 6,893   | 100.00 | 13,613  | 100.00 | 0        | 0.00 | 0   | 0.00 | 0     | 0.00 |
| 5                 | CIBEUREUM    | LIMUSNUNGGAL    | 4,730                                                                | 6,167   | 10,897  | 4,730                          | 100.00 | 6,167   | 100.00 | 10,897  | 100.00 | 0        | 0.00 | 0   | 0.00 | 0     | 0.00 |
| 6                 | CITAMIANG    | TIPAR           | 14,575                                                               | 15,149  | 29,724  | 14,575                         | 100.00 | 15,149  | 100.00 | 29,724  | 100.00 | 1        | 0.01 | 2   | 0.01 | 3     | 0.01 |
| 7                 | CITAMIANG    | GEDONG PANJANG  | 6,720                                                                | 6,893   | 13,613  | 6,720                          | 100.00 | 6,893   | 100.00 | 13,613  | 100.00 | 0        | 0.00 | 0   | 0.00 | 0     | 0.00 |
| 8                 | CITAMIANG    | NANGGELENG      | 2,067                                                                | 2,904   | 4,971   | 2,067                          | 100.00 | 2,904   | 100.00 | 4,971   | 100.00 | 0        | 0.00 | 0   | 0.00 | 0     | 0.00 |
| 9                 | WARUDYOYONG  | BENTENG         | 6,419                                                                | 7,240   | 13,659  | 6,419                          | 100.00 | 7,240   | 100.00 | 13,659  | 100.00 | 0        | 0.00 | 0   | 0.00 | 0     | 0.00 |
| 10                | WARUDYOYONG  | PABUARAN        | 8,137                                                                | 8,742   | 16,879  | 8,137                          | 100.00 | 8,742   | 100.00 | 16,879  | 100.00 | 13       | 0.16 | 18  | 0.21 | 31    | 0.18 |
| 11                | WARUDYOYONG  | SUKAKARYA       | 10,357                                                               | 16,985  | 27,342  | 10,357                         | 100.00 | 16,985  | 100.00 | 27,342  | 100.00 | 0        | 0.00 | 9   | 0.05 | 9     | 0.03 |
| 12                | GUNUNG PUYUH | CIPELANG        | 2,362                                                                | 4,913   | 7,275   | 2,362                          | 100.00 | 4,913   | 100.00 | 7,275   | 100.00 | 1        | 0.04 | 7   | 0.14 | 8     | 0.11 |
| 13                | GUNUNG PUYUH | KARANG TENGAH   | 14,296                                                               | 20,117  | 34,413  | 14,296                         | 100.00 | 20,117  | 100.00 | 34,413  | 100.00 | 0        | 0.00 | 0   | 0.00 | 0     | 0.00 |
| 14                | CIKOLE       | SELABATU        | 16,665                                                               | 17,927  | 34,592  | 16,665                         | 100.00 | 17,927  | 100.00 | 34,592  | 100.00 | 0        | 0.00 | 0   | 0.00 | 0     | 0.00 |
| 15                | CIKOLE       | SUKABUMI        | 21,721                                                               | 23,623  | 45,344  | 21,721                         | 100.00 | 23,623  | 100.00 | 45,344  | 100.00 | 2        | 0.01 | 4   | 0.02 | 6     | 0.01 |
| JUMLAH (KAB/KOTA) |              |                 | 137,830                                                              | 167,075 | 304,905 | 137,830                        | 100.00 | 167,075 | 100.00 | 304,905 | 100.00 | 17       | 0.01 | 40  | 0.02 | 57    | 0.02 |

Sumber : Laporan Tahunan Puskesmas 2015

TABEL 26

CAKUPAN DETEKSI DINI KANKER LEHER RAHIM DENGAN METODE IVA DAN KANKER PAYUDARA DENGAN PEMERIKSAAN KLINIS (CBE)  
MENURUT KECAMATAN DAN PUSKESMAS  
KOTA SUKABUMI  
TAHUN 2016

| NO                | KECAMATAN    | PUSKESMAS       | PEREMPUAN<br>USIA 30-50<br>TAHUN | PEMERIKSAAN LEHER<br>RAHIM DAN PAYUDARA |      | IVA POSITIF |         | TUMOR/BENJOLAN |         |
|-------------------|--------------|-----------------|----------------------------------|-----------------------------------------|------|-------------|---------|----------------|---------|
|                   |              |                 |                                  | JML                                     | %    | JML         | %       | JML            | %       |
| 1                 | 2            | 3               | 4                                | 5                                       | 6    | 7           | 8       | 9              | 10      |
| 1                 | BAROS        | BAROS           | 2,860                            | 0                                       | 0.00 | 0           | #DIV/0! | 0              | #DIV/0! |
| 2                 | LEMBURSITU   | LEMBURSITU      | 1,394                            | 33                                      | 2.37 | 0           | 0.00    | 0              | 0.00    |
| 3                 | LEMBURSITU   | CIKUNDUL        | 1,744                            | 89                                      | 5.10 | 1           | 1.12    | 0              | 0.00    |
| 4                 | CIBEUREUM    | CIBEUREUM HILIR | 1,905                            | 0                                       | 0.00 | 0           | #DIV/0! | 0              | #DIV/0! |
| 5                 | CIBEUREUM    | LIMUSNUNGGAL    | 1,534                            | 0                                       | 0.00 | 0           | #DIV/0! | 0              | #DIV/0! |
| 6                 | CITAMIANG    | TIPAR           | 1,467                            | 0                                       | 0.00 | 0           | #DIV/0! | 0              | #DIV/0! |
| 7                 | CITAMIANG    | GEDONG PANJANG  | 1,452                            | 0                                       | 0.00 | 0           | #DIV/0! | 0              | #DIV/0! |
| 8                 | CITAMIANG    | NANGGELENG      | 1,249                            | 0                                       | 0.00 | 0           | #DIV/0! | 0              | #DIV/0! |
| 9                 | WARUDOYONG   | BENTENG         | 2,293                            | 0                                       | 0.00 | 0           | #DIV/0! | 0              | #DIV/0! |
| 10                | WARUDOYONG   | PABUARAN        | 1,147                            | 0                                       | 0.00 | 0           | #DIV/0! | 0              | #DIV/0! |
| 11                | WARUDOYONG   | SUKAKARYA       | 1,257                            | 19                                      | 1.51 | 0           | 0.00    | 4              | 21.05   |
| 12                | GUNUNG PUYUH | CIPELANG        | 1,476                            | 28                                      | 1.90 | 0           | 0.00    | 2              | 7.14    |
| 13                | GUNUNG PUYUH | KARANG TENGAH   | 2,348                            | 0                                       | 0.00 | 0           | #DIV/0! | 0              | #DIV/0! |
| 14                | CIKOLE       | SELABATU        | 1,528                            | 0                                       | 0.00 | 0           | #DIV/0! | 0              | #DIV/0! |
| 15                | CIKOLE       | SUKABUMI        | 3,531                            | 0                                       | 0.00 | 0           | #DIV/0! | 0              | #DIV/0! |
| JUMLAH (KAB/KOTA) |              |                 | 27,185                           | 169                                     | 1    | 1           | 0.59    | 6              | 3.55    |

Sumber : Seksi Pengendalian Penyakit

Ket: IVA: Inspeksi Visual dengan Asam asetat

CBE: *Clinical Breast Examination*

TABEL 27

JUMLAH PENDERITA DAN KEMATIAN PADA KLB MENURUT JENIS KEJADIAN LUAR BIASA (KLB)  
KOTA SUKABUMI  
TAHUN 2016

| NO | JENIS KEJADIAN LUAR BIASA | YANG TERSERANG |                  | WAKTU KEJADIAN (TANGGAL) |                 |                  | JUMLAH PENDERITA |    |     | KELOMPOK UMUR PENDERITA |           |          |         |         |           |           |           |           |           |           |         | JUMLAH KEMATIAN |    |     | JUMLAH PENDUDUK TERANCAM |    |     | ATTACK RATE (%) |    |     | CFR (%) |    |     |
|----|---------------------------|----------------|------------------|--------------------------|-----------------|------------------|------------------|----|-----|-------------------------|-----------|----------|---------|---------|-----------|-----------|-----------|-----------|-----------|-----------|---------|-----------------|----|-----|--------------------------|----|-----|-----------------|----|-----|---------|----|-----|
|    |                           | JUMLAH KEC     | JUMLAH DESA/KE L | DIKETAHUI                | DITANGGU-LANGI  | AKHIR            | L                | P  | L+P | 0-7 HARI                | 8-28 HARI | 1-11 BLN | 1-4 THN | 5-9 THN | 10-14 THN | 15-19 THN | 20-44 THN | 45-54 THN | 55-59 THN | 60-69 THN | 70+ THN | L               | P  | L+P | L                        | P  | L+P | L               | P  | L+P | L       | P  | L+P |
| 1  | 2                         | 3              | 4                | 5                        | 6               | 7                | 8                | 9  | 10  | 11                      | 12        | 13       | 14      | 15      | 16        | 17        | 18        | 19        | 20        | 21        | 22      | 23              | 24 | 25  | 26                       | 27 | 28  | 29              | 30 | 31  | 32      | 33 | 34  |
| 1  | Keracunan Makanan         | 1              | 1                | 9 Januari 2016           | 9 Januari 2016  | 11 Januari 2016  | 10               | 23 | 33  | 0                       | 0         | 0        | 2       | 1       | 0         | 6         | 5         | 13        | 0         | 4         | 2       | 0               | 0  | 0   | 0                        | 0  | 0   | 0               | 0  | 0   | 0       | 0  | 0   |
| 2  | Penyakit Campak           | 1              | 1                | 11 Agustus 2016          | 11 Agustus 2016 | 25 Agustus 2016  | 5                | 5  | 10  | 0                       | 0         | 1        | 3       | 5       | 1         | 0         | 0         | 0         | 0         | 0         | 0       | 0               | 0  | 0   | 0                        | 0  | 0   | 0               | 0  | 0   | 0       | 0  | 0   |
| 3  | Penyakit Campak           | 1              | 1                | 22 Agustus 2016          | 22 Agustus 2016 | 22 Agustus 2016  | 3                | 2  | 5   | 0                       | 0         | 0        | 2       | 3       | 0         | 0         | 0         | 0         | 0         | 0         | 0       | 0               | 0  | 0   | 0                        | 0  | 0   | 0               | 0  | 0   | 0       | 0  | 0   |
| 4  | Keracunan Makanan         | 1              | 1                | 6 Nopember 2016          | 6 Nopember 2016 | 10 Nopember 2016 | 9                | 15 | 24  | 0                       | 0         | 1        | 1       | 3       | 7         | 4         | 6         | 1         | 1         | 0         | 0       | 0               | 0  | 0   | 0                        | 0  | 0   | 0               | 0  | 0   | 0       | 0  | 0   |

8 12 8 10 11 14 1 4 2

Sumber : Seksi Surveilans & Imunisasi

TABEL 28

KEJADIAN LUAR BIASA (KLB) DI DESA/KELURAHAN YANG DITANGANI < 24 JAM  
KOTA SUKABUMI  
TAHUN 2016

| NO                | KECAMATAN    | PUSKESMAS       | KLB DI DESA/KELURAHAN |                   |         |
|-------------------|--------------|-----------------|-----------------------|-------------------|---------|
|                   |              |                 | JUMLAH                | DITANGANI <24 JAM | %       |
| 1                 | 2            | 3               | 4                     | 5                 | 6       |
| 1                 | BAROS        | BAROS           | 1                     | 1                 | 100.00  |
| 2                 | LEMBURSITU   | LEMBURSITU      | 0                     | 0                 | #DIV/0! |
| 3                 | LEMBURSITU   | CIKUNDUL        | 0                     | 0                 | #DIV/0! |
| 4                 | CIBEUREUM    | CIBEUREUM HILIR | 1                     | 1                 | 100.00  |
| 5                 | CIBEUREUM    | LIMUSNUNGGAL    | 0                     | 0                 | #DIV/0! |
| 6                 | CITAMIANG    | TIPAR           | 0                     | 0                 | #DIV/0! |
| 7                 | CITAMIANG    | GEDONG PANJANG  | 1                     | 1                 | 100.00  |
| 8                 | CITAMIANG    | NANGGELENG      | 0                     | 0                 | #DIV/0! |
| 9                 | WARUDOYONG   | BENTENG         | 0                     | 0                 | #DIV/0! |
| 10                | WARUDOYONG   | PABUARAN        | 0                     | 0                 | #DIV/0! |
| 11                | WARUDOYONG   | SUKAKARYA       | 0                     | 0                 | #DIV/0! |
| 12                | GUNUNG PUYUH | CIPELANG        | 0                     | 0                 | #DIV/0! |
| 13                | GUNUNG PUYUH | KARANG TENGAH   | 1                     | 1                 | 100.00  |
| 14                | CIKOLE       | SELABATU        | 0                     | 0                 | #DIV/0! |
| 15                | CIKOLE       | SUKABUMI        | 0                     | 0                 | #DIV/0! |
| JUMLAH (KAB/KOTA) |              |                 | 4                     | 4                 | 100.00  |

Sumber : Seksi Surveilans & Imunisasi



TABEL 29

CAKUPAN KUNJUNGAN IBU HAMIL, PERSALINAN DITOLONG TENAGA KESEHATAN, DAN PELAYANAN KESEHATAN IBU NIFAS  
MENURUT KECAMATAN DAN PUSKESMAS  
KOTA SUKABUMI  
TAHUN 2016

| NO                | KECAMATAN    | PUSKESMAS       | IBU HAMIL |        |        |        |        | IBU BERSALIN/NIFAS |                           |        |                       |        |                          |        |
|-------------------|--------------|-----------------|-----------|--------|--------|--------|--------|--------------------|---------------------------|--------|-----------------------|--------|--------------------------|--------|
|                   |              |                 | JUMLAH    | K1     |        | K4     |        | JUMLAH             | PERSALINAN DITOLONG NAKES |        | MENDAPAT YANKES NIFAS |        | IBU NIFAS MENDAPAT VIT A |        |
|                   |              |                 |           | JUMLAH | %      | JUMLAH | %      |                    | JUMLAH                    | %      | JUMLAH                | %      | JUMLAH                   | %      |
| 1                 | 2            | 3               | 4         | 5      | 6      | 7      | 8      | 9                  | 10                        | 11     | 12                    | 13     | 14                       | 15     |
| 1                 | BAROS        | BAROS           | 691       | 728    | 105.35 | 625    | 90.45  | 660                | 665                       | 100.76 | 627                   | 95.00  | 665                      | 100.76 |
| 2                 | LEMBURSI     | LEMBURSI        | 308       | 368    | 119.48 | 329    | 106.82 | 294                | 332                       | 112.93 | 319                   | 108.50 | 332                      | 112.93 |
| 3                 | LEMBURSI     | CIKUNDUL        | 433       | 579    | 133.72 | 436    | 100.69 | 413                | 443                       | 107.26 | 411                   | 99.52  | 367                      | 88.86  |
| 4                 | CIBEUREUM    | CIBEUREUM HILIR | 465       | 514    | 110.54 | 431    | 92.69  | 444                | 394                       | 88.74  | 400                   | 90.09  | 441                      | 99.32  |
| 5                 | CIBEUREUM    | LIMUSNUNGGAL    | 399       | 372    | 93.23  | 306    | 76.69  | 380                | 363                       | 95.53  | 351                   | 92.37  | 359                      | 94.47  |
| 6                 | CITAMIANG    | TIPAR           | 348       | 357    | 102.59 | 320    | 91.95  | 333                | 312                       | 93.69  | 311                   | 93.39  | 314                      | 94.29  |
| 7                 | CITAMIANG    | GEDONG PANJANG  | 348       | 358    | 102.87 | 287    | 82.47  | 331                | 344                       | 103.93 | 356                   | 107.55 | 356                      | 107.55 |
| 8                 | CITAMIANG    | NANGGELENG      | 308       | 355    | 115.26 | 328    | 106.49 | 294                | 273                       | 92.86  | 314                   | 106.80 | 286                      | 97.28  |
| 9                 | WARUDOYONG   | BENTENG         | 546       | 590    | 108.06 | 545    | 99.82  | 521                | 569                       | 109.21 | 569                   | 109.21 | 569                      | 109.21 |
| 10                | WARUDOYONG   | PABUARAN        | 252       | 265    | 105.16 | 229    | 90.87  | 241                | 223                       | 92.53  | 209                   | 86.72  | 223                      | 92.53  |
| 11                | WARUDOYONG   | SUKAKARYA       | 322       | 305    | 94.72  | 294    | 91.30  | 308                | 284                       | 92.21  | 278                   | 90.26  | 284                      | 92.21  |
| 12                | GUNUNG PUYUH | CIPELANG        | 347       | 366    | 105.48 | 335    | 96.54  | 331                | 294                       | 88.82  | 290                   | 87.61  | 293                      | 88.52  |
| 13                | GUNUNG PUYUH | KARANG TENGAH   | 575       | 560    | 97.39  | 512    | 89.04  | 548                | 518                       | 94.53  | 511                   | 93.25  | 517                      | 94.34  |
| 14                | CIKOLE       | SELABATU        | 330       | 316    | 95.76  | 306    | 92.73  | 317                | 298                       | 94.01  | 294                   | 92.74  | 296                      | 93.38  |
| 15                | CIKOLE       | SUKABUMI        | 863       | 826    | 95.71  | 805    | 93.28  | 823                | 764                       | 92.83  | 732                   | 88.94  | 790                      | 95.99  |
| JUMLAH (KAB/KOTA) |              |                 | 6,535     | 6,859  | 104.96 | 6,088  | 93.16  | 6,238              | 6,076                     | 97.40  | 5,972                 | 95.74  | 6,092                    | 97.66  |

Sumber : Seksi KIA & Gizi

TABEL 30

PERSENTASE CAKUPAN IMUNISASI TT PADA IBU HAMIL MENURUT KECAMATAN DAN PUSKESMAS  
KOTA SUKABUMI  
TAHUN 2016

| NO                | KECAMATAN    | PUSKESMAS       | JUMLAH IBU HAMIL | IMUNISASI TETANUS TOKSOID PADA IBU HAMIL |       |       |       |      |      |      |      |      |       |       |       |
|-------------------|--------------|-----------------|------------------|------------------------------------------|-------|-------|-------|------|------|------|------|------|-------|-------|-------|
|                   |              |                 |                  | TT-1                                     |       | TT-2  |       | TT-3 |      | TT-4 |      | TT-5 |       | TT2+  |       |
|                   |              |                 |                  | JML                                      | %     | JML   | %     | JML  | %    | JML  | %    | JML  | %     | JML   | %     |
| 1                 | 2            | 3               | 4                | 5                                        | 6     | 7     | 8     | 9    | 10   | 11   | 12   | 13   | 14    | 15    | 16    |
| 1                 | BAROS        | BAROS           | 691              | 141                                      | 20.4  | 139   | 20.1  | 149  | 21.6 | 69   | 10.0 | 23   | 3.3   | 380   | 55.0  |
| 2                 | LEMBURSIU    | LEMBURSIU       | 308              | 547                                      | 177.6 | 539   | 175.0 | 34   | 11.0 | 13   | 4.2  | 2    | 0.6   | 588   | 190.9 |
| 3                 | LEMBURSIU    | CIKUNDUL        | 433              | 353                                      | 81.5  | 315   | 72.7  | 3    | 0.7  | 2    | 0.5  | 0    | -     | 320   | 73.9  |
| 4                 | CIBEUREUM    | CIBEUREUM HILIR | 465              | 833                                      | 179.1 | 811   | 174.4 | 37   | 8.0  | 15   | 3.2  | 18   | 3.9   | 881   | 189.5 |
| 5                 | CIBEUREUM    | LIMUSNUNGGAL    | 399              | 104                                      | 26.1  | 99    | 24.8  | 97   | 24.3 | 82   | 20.6 | 70   | 17.5  | 348   | 87.2  |
| 6                 | CITAMIANG    | TIPAR           | 348              | 362                                      | 104.0 | 361   | 103.7 | 4    | 1.1  | 6    | 1.7  | 6    | 1.7   | 377   | 108.3 |
| 7                 | CITAMIANG    | GEDONG PANJANG  | 348              | 128                                      | 36.8  | 118   | 33.9  | 90   | 25.9 | 77   | 22.1 | 73   | 21.0  | 358   | 102.9 |
| 8                 | CITAMIANG    | NANGGELENG      | 308              | 305                                      | 99.0  | 169   | 54.9  | 112  | 36.4 | 56   | 18.2 | 379  | 123.1 | 716   | 232.5 |
| 9                 | WARUDOYONG   | BENTENG         | 546              | 232                                      | 42.5  | 220   | 40.3  | 2    | 0.4  | 1    | 0.2  | 2    | 0.4   | 225   | 41.2  |
| 10                | WARUDOYONG   | PABUARAN        | 252              | 103                                      | 40.9  | 88    | 34.9  | 64   | 25.4 | 53   | 21.0 | 35   | 13.9  | 240   | 95.2  |
| 11                | WARUDOYONG   | SUKAKARYA       | 322              | 339                                      | 105.3 | 372   | 115.5 | 155  | 48.1 | 13   | 4.0  | 0    | -     | 540   | 167.7 |
| 12                | GUNUNG PUYUH | CIPELANG        | 347              | 375                                      | 108.1 | 337   | 97.1  | 0    | -    | 0    | -    | 0    | -     | 337   | 97.1  |
| 13                | GUNUNG PUYUH | KARANG TENGAH   | 575              | 405                                      | 70.4  | 400   | 69.6  | 111  | 19.3 | 71   | 12.3 | 62   | 10.8  | 644   | 112.0 |
| 14                | CIKOLE       | SELABATU        | 330              | 465                                      | 140.9 | 164   | 49.7  | 101  | 30.6 | 85   | 25.8 | 87   | 26.4  | 437   | 132.4 |
| 15                | CIKOLE       | SUKABUMI        | 863              | 366                                      | 42.4  | 365   | 42.3  | 4    | 0.5  | 3    | 0.3  | 4    | 0.5   | 376   | 43.6  |
| JUMLAH (KAB/KOTA) |              |                 | 6,535            | 5,058                                    | 77.4  | 4,497 | 68.8  | 963  | 14.7 | 546  | 8.4  | 761  | 11.6  | 6,767 | 103.6 |

Sumber : Seksi Surveilans & Imunisasi

TABEL 31

PERSENTASE CAKUPAN IMUNISASI TT PADA WANITA USIA SUBUR MENURUT KECAMATAN DAN PUSKESMAS  
KOTA SUKABUMI  
TAHUN 2016

| NO                | KECAMATAN    | PUSKESMAS       | JUMLAH WUS<br>(15-39 TAHUN) | IMUNISASI TETANUS TOKSOID PADA WUS |      |        |      |        |    |        |    |        |    |
|-------------------|--------------|-----------------|-----------------------------|------------------------------------|------|--------|------|--------|----|--------|----|--------|----|
|                   |              |                 |                             | TT-1                               |      | TT-2   |      | TT-3   |    | TT-4   |    | TT-5   |    |
|                   |              |                 |                             | JUMLAH                             | %    | JUMLAH | %    | JUMLAH | %  | JUMLAH | %  | JUMLAH | %  |
| 1                 | 2            | 3               | 4                           | 5                                  | 6    | 7      | 8    | 9      | 10 | 11     | 12 | 13     | 14 |
| 1                 | BAROS        | BAROS           | 7,256                       | 11                                 | 0.15 | 7      | 0.10 | 0      | -  | 0      | -  | 0      | -  |
| 2                 | LEMBURSITU   | LEMBURSITU      | 3,477                       | 5                                  | 0.14 | 2      | 0.06 | 0      | -  | 0      | -  | 0      | -  |
| 3                 | LEMBURSITU   | CIKUNDUL        | 4,437                       | 0                                  | -    | 0      | -    | 0      | -  | 0      | -  | 0      | -  |
| 4                 | CIBEUREUM    | CIBEUREUM HILIR | 4,590                       | 18                                 | 0.39 | 5      | 0.11 | 0      | -  | 0      | -  | 0      | -  |
| 5                 | CIBEUREUM    | LIMUSNUNGGAL    | 3,822                       | 12                                 | 0.31 | 3      | 0.08 | 0      | -  | 0      | -  | 0      | -  |
| 6                 | CITAMIANG    | TIPAR           | 3,612                       | 2                                  | 0.06 | 1      | 0.03 | 0      | -  | 0      | -  | 0      | -  |
| 7                 | CITAMIANG    | GEDONG PANJANG  | 3,735                       | 7                                  | 0.19 | 6      | 0.16 | 0      | -  | 0      | -  | 0      | -  |
| 8                 | CITAMIANG    | NANGGELENG      | 3,241                       | 8                                  | 0.25 | 1      | 0.03 | 0      | -  | 0      | -  | 0      | -  |
| 9                 | WARUDOYONG   | BENTENG         | 5,746                       | 5                                  | 0.09 | 0      | -    | 0      | -  | 0      | -  | 0      | -  |
| 10                | WARUDOYONG   | PABUARAN        | 2,785                       | 1                                  | 0.04 | 0      | -    | 0      | -  | 0      | -  | 0      | -  |
| 11                | WARUDOYONG   | SUKAKARYA       | 3,103                       | 3                                  | 0.10 | 0      | -    | 0      | -  | 0      | -  | 0      | -  |
| 12                | GUNUNG PUYUH | CIPELANG        | 3,792                       | 0                                  | -    | 0      | -    | 0      | -  | 0      | -  | 0      | -  |
| 13                | GUNUNG PUYUH | KARANG TENGAH   | 5,925                       | 14                                 | 0.24 | 2      | 0.03 | 0      | -  | 0      | -  | 0      | -  |
| 14                | CIKOLE       | SELABATU        | 3,865                       | 11                                 | 0.28 | 1      | 0.03 | 0      | -  | 0      | -  | 0      | -  |
| 15                | CIKOLE       | SUKABUMI        | 8,642                       | 27                                 | 0.31 | 3      | 0.03 | 0      | -  | 0      | -  | 0      | -  |
| JUMLAH (KAB/KOTA) |              |                 | 68,028                      | 124                                | 0.18 | 31     | 0.05 | 0      | -  | 0      | -  | 0      | -  |

Sumber : Seksi

TABEL 32

JUMLAH IBU HAMIL YANG MENDAPATKAN TABLET FE1 DAN FE3 MENURUT KECAMATAN DAN PUSKESMAS  
KOTA SUKABUMI  
TAHUN 2016

| NO                | KECAMATAN    | PUSKESMAS       | JUMLAH<br>IBU HAMIL | FE1 (30 TABLET) |        | FE3 (90 TABLET) |        |
|-------------------|--------------|-----------------|---------------------|-----------------|--------|-----------------|--------|
|                   |              |                 |                     | JUMLAH          | %      | JUMLAH          | %      |
| 1                 | 2            | 3               | 4                   | 5               | 6      | 7               | 8      |
| 1                 | BAROS        | BAROS           | 691                 | 727             | 105.21 | 735             | 106.37 |
| 2                 | LEMBURSITU   | LEMBURSITU      | 308                 | 368             | 119.48 | 334             | 108.44 |
| 3                 | LEMBURSITU   | CIKUNDUL        | 433                 | 579             | 133.72 | 456             | 105.31 |
| 4                 | CIBEUREUM    | CIBEUREUM HILIR | 465                 | 458             | 98.49  | 426             | 91.61  |
| 5                 | CIBEUREUM    | LIMUSNUNGGAL    | 399                 | 464             | 116.29 | 356             | 89.22  |
| 6                 | CITAMIANG    | TIPAR           | 348                 | 323             | 92.82  | 327             | 93.97  |
| 7                 | CITAMIANG    | GEDONG PANJANG  | 348                 | 346             | 99.43  | 372             | 106.90 |
| 8                 | CITAMIANG    | NANGGELENG      | 308                 | 355             | 115.26 | 330             | 107.14 |
| 9                 | WARUDOYONG   | BENTENG         | 546                 | 590             | 108.06 | 569             | 104.21 |
| 10                | WARUDOYONG   | PABUARAN        | 252                 | 264             | 104.76 | 284             | 112.70 |
| 11                | WARUDOYONG   | SUKAKARYA       | 322                 | 305             | 94.72  | 318             | 98.76  |
| 12                | GUNUNG PUYUH | CIPELANG        | 347                 | 365             | 105.19 | 339             | 97.69  |
| 13                | GUNUNG PUYUH | KARANG TENGAH   | 575                 | 557             | 96.87  | 542             | 94.26  |
| 14                | CIKOLE       | SELABATU        | 330                 | 314             | 95.15  | 335             | 101.52 |
| 15                | CIKOLE       | SUKABUMI        | 863                 | 828             | 95.94  | 808             | 93.63  |
| JUMLAH (KAB/KOTA) |              |                 | 6,535               | 6,843           | 104.71 | 6,531           | 99.94  |

Sumber : Seksi KIA & Gizi

TABEL 33

JUMLAH DAN PERSENTASE PENANGANAN KOMPLIKASI KEBIDANAN DAN KOMPLIKASI NEONATAL  
MENURUT JENIS KELAMIN, KECAMATAN, DAN PUSKESMAS  
KOTA SUKABUMI  
TAHUN 2016

| NO                | KECAMATAN    | PUSKESMAS       | JUMLAH<br>IBU HAMIL | PERKIRAAN<br>BUMIL<br>DENGAN<br>KOMPLIKASI<br>KEBIDANAN | PENANGANAN<br>KOMPLIKASI<br>KEBIDANAN |        | JUMLAH LAHIR HIDUP |       |       | PERKIRAAN NEONATAL<br>KOMPLIKASI |     |       | PENANGANAN KOMPLIKASI NEONATAL |        |     |        |       |        |
|-------------------|--------------|-----------------|---------------------|---------------------------------------------------------|---------------------------------------|--------|--------------------|-------|-------|----------------------------------|-----|-------|--------------------------------|--------|-----|--------|-------|--------|
|                   |              |                 |                     |                                                         | □                                     | %      | L                  | P     | L + P | L                                | P   | L + P | L                              |        | P   |        | L + P |        |
|                   |              |                 |                     |                                                         |                                       |        |                    |       |       |                                  |     |       | □                              | %      | □   | %      | □     | %      |
| 1                 | 2            | 3               | 4                   | 5                                                       | 6                                     | 7      | 8                  | 9     | 10    | 11                               | 12  | 13    | 14                             | 15     | 16  | 17     | 18    | 19     |
| 1                 | BAROS        | BAROS           | 691                 | 138                                                     | 154                                   | 111.43 | 318                | 310   | 628   | 48                               | 47  | 94    | 28                             | 58.70  | 32  | 68.82  | 60    | 63.69  |
| 2                 | LEMBURSI     | LEMBURSI        | 308                 | 62                                                      | 58                                    | 94.16  | 139                | 141   | 280   | 21                               | 21  | 42    | 23                             | 110.31 | 19  | 89.83  | 42    | 100.00 |
| 3                 | LEMBURSI     | CIKUNDUL        | 433                 | 87                                                      | 119                                   | 137.41 | 195                | 198   | 393   | 29                               | 30  | 59    | 37                             | 126.50 | 26  | 87.54  | 63    | 106.87 |
| 4                 | CIBEUREUM    | CIBEUREUM HILIR | 465                 | 93                                                      | 102                                   | 109.68 | 215                | 208   | 423   | 32                               | 31  | 63    | 27                             | 83.72  | 41  | 131.41 | 68    | 107.17 |
| 5                 | CIBEUREUM    | LIMUSNUNGGAL    | 399                 | 80                                                      | 58                                    | 72.68  | 188                | 174   | 362   | 28                               | 26  | 54    | 29                             | 102.84 | 14  | 53.64  | 43    | 79.19  |
| 6                 | CITAMIANG    | TIPAR           | 348                 | 70                                                      | 75                                    | 107.76 | 169                | 148   | 317   | 25                               | 22  | 48    | 17                             | 67.06  | 25  | 112.61 | 42    | 88.33  |
| 7                 | CITAMIANG    | GEDONG PANJAN   | 348                 | 70                                                      | 43                                    | 61.78  | 156                | 160   | 316   | 23                               | 24  | 47    | 28                             | 119.66 | 31  | 129.17 | 59    | 124.47 |
| 8                 | CITAMIANG    | NANGGELENG      | 308                 | 62                                                      | 96                                    | 155.84 | 152                | 128   | 280   | 23                               | 19  | 42    | 20                             | 87.72  | 17  | 88.54  | 37    | 88.10  |
| 9                 | WARUDOYONG   | BENTENG         | 546                 | 109                                                     | 109                                   | 99.82  | 254                | 242   | 496   | 38                               | 36  | 74    | 43                             | 112.86 | 34  | 93.66  | 77    | 103.49 |
| 10                | WARUDOYONG   | PABUARAN        | 252                 | 50                                                      | 29                                    | 57.54  | 119                | 112   | 231   | 18                               | 17  | 35    | 15                             | 84.03  | 14  | 83.33  | 29    | 83.69  |
| 11                | WARUDOYONG   | SUKAKARYA       | 322                 | 64                                                      | 60                                    | 93.17  | 153                | 140   | 293   | 23                               | 21  | 44    | 19                             | 82.79  | 21  | 100.00 | 40    | 91.01  |
| 12                | GUNUNG PUYUH | CIPELANG        | 347                 | 69                                                      | 94                                    | 135.45 | 155                | 160   | 315   | 23                               | 24  | 47    | 20                             | 86.02  | 21  | 87.50  | 41    | 86.77  |
| 13                | GUNUNG PUYUH | KARANG TENGAH   | 575                 | 115                                                     | 76                                    | 66.09  | 271                | 251   | 522   | 41                               | 38  | 78    | 40                             | 98.40  | 45  | 119.52 | 85    | 108.56 |
| 14                | CIKOLE       | SELABATU        | 330                 | 66                                                      | 59                                    | 89.39  | 146                | 155   | 301   | 22                               | 23  | 45    | 23                             | 105.02 | 18  | 77.42  | 41    | 90.81  |
| 15                | CIKOLE       | SUKABUMI        | 863                 | 173                                                     | 139                                   | 80.53  | 396                | 388   | 784   | 59                               | 58  | 118   | 52                             | 87.54  | 50  | 85.91  | 102   | 86.73  |
| JUMLAH (KAB/KOTA) |              |                 | 6,535               | 1,307                                                   | 1,271                                 | 97.25  | 3,026              | 2,915 | 5,941 | 454                              | 437 | 891   | 421                            | 92.75  | 408 | 93.31  | 829   | 93.03  |

Sumber : Seksi KIA & Gizi

TABEL 34

PROPORSI PESERTA KB AKTIF MENURUT JENIS KONTRASEPSI, KECAMATAN, DAN PUSKESMAS  
KOTA SUKABUMI  
TAHUN 2016

| NO                | KECAMATAN    | PUSKESMAS       | PESERTA KB AKTIF |      |     |     |       |     |            |      |       |      |            |     |        |      |        |      |                |     |             |     |        |      |        |       |                       |                            |
|-------------------|--------------|-----------------|------------------|------|-----|-----|-------|-----|------------|------|-------|------|------------|-----|--------|------|--------|------|----------------|-----|-------------|-----|--------|------|--------|-------|-----------------------|----------------------------|
|                   |              |                 | MKJP             |      |     |     |       |     |            |      |       |      | NON MKJP   |     |        |      |        |      |                |     |             |     |        |      |        |       | MKJP +<br>NON<br>MKJP | %<br>MKJP<br>+ NON<br>MKJP |
|                   |              |                 | IUD              | %    | MOP | %   | MOW   | %   | IM<br>PLAN | %    | JML   | %    | KON<br>DOM | %   | SUNTIK | %    | PIL    | %    | OBAT<br>VAGINA | %   | LAIN<br>NYA | %   | JML    | %    |        |       |                       |                            |
| 1                 | 2            | 3               | 4                | 5    | 6   | 7   | 8     | 9   | 10         | 11   | 12    | 13   | 14         | 15  | 16     | 17   | 18     | 19   | 20             | 21  | 22          | 23  | 24     | 25   | 26     | 27    |                       |                            |
| 1                 | BAROS        | BAROS           | 567              | 11.7 | 14  | 0.3 | 79    | 1.6 | 353        | 7.3  | 1,013 | 21.0 | 62         | 1.3 | 2,320  | 48.1 | 1,431  | 29.7 | 0              | 0.0 | 0           | 0.0 | 3,813  | 79.0 | 4,826  | 100.0 |                       |                            |
| 2                 | LEMBURSITU   | LEMBURSITU      | 195              | 8.1  | 8   | 0.3 | 60    | 2.5 | 319        | 13.3 | 582   | 24.3 | 145        | 6.1 | 1,016  | 42.5 | 650    | 27.2 | 0              | 0.0 | 0           | 0.0 | 1,811  | 75.7 | 2,393  | 100.0 |                       |                            |
| 3                 | LEMBURSITU   | CIKUNDUL        | 288              | 9.4  | 13  | 0.4 | 88    | 2.9 | 463        | 15.1 | 852   | 27.7 | 199        | 6.5 | 1,289  | 42.0 | 731    | 23.8 | 0              | 0.0 | 0           | 0.0 | 2,219  | 72.3 | 3,071  | 100.0 |                       |                            |
| 4                 | CIBEUREUM    | CIBEUREUM HILIR | 288              | 11.5 | 6   | 0.2 | 54    | 2.2 | 120        | 4.8  | 468   | 18.7 | 63         | 2.5 | 1,349  | 54.0 | 619    | 24.8 | 0              | 0.0 | 0           | 0.0 | 2,031  | 81.3 | 2,499  | 100.0 |                       |                            |
| 5                 | CIBEUREUM    | LIMUSNUNGGAL    | 228              | 10.8 | 3   | 0.1 | 58    | 2.7 | 101        | 4.8  | 390   | 18.4 | 52         | 2.5 | 1,154  | 54.4 | 524    | 24.7 | 0              | 0.0 | 0           | 0.0 | 1,730  | 81.6 | 2,120  | 100.0 |                       |                            |
| 6                 | CITAMIANG    | TIPAR           | 194              | 9.3  | 8   | 0.4 | 56    | 2.7 | 103        | 4.9  | 361   | 17.3 | 48         | 2.3 | 1,114  | 53.5 | 558    | 26.8 | 0              | 0.0 | 0           | 0.0 | 1,720  | 82.7 | 2,081  | 100.0 |                       |                            |
| 7                 | CITAMIANG    | GEDONG PANJANG  | 208              | 9.4  | 10  | 0.5 | 62    | 2.8 | 108        | 4.9  | 388   | 17.6 | 46         | 2.1 | 1,209  | 54.8 | 562    | 25.5 | 0              | 0.0 | 0           | 0.0 | 1,817  | 82.4 | 2,205  | 100.0 |                       |                            |
| 8                 | CITAMIANG    | NANGGELENG      | 221              | 10.8 | 12  | 0.6 | 63    | 3.1 | 119        | 5.8  | 415   | 20.3 | 53         | 2.6 | 1,018  | 49.9 | 556    | 27.2 | 0              | 0.0 | 0           | 0.0 | 1,627  | 79.7 | 2,042  | 100.0 |                       |                            |
| 9                 | WARUDOYONG   | BENTENG         | 366              | 13.4 | 15  | 0.5 | 73    | 2.7 | 347        | 12.7 | 801   | 29.3 | 96         | 3.5 | 1,284  | 47.0 | 552    | 20.2 | 0              | 0.0 | 0           | 0.0 | 1,932  | 70.7 | 2,733  | 100.0 |                       |                            |
| 10                | WARUDOYONG   | PABUARAN        | 245              | 13.3 | 5   | 0.3 | 61    | 3.3 | 299        | 16.2 | 610   | 33.1 | 67         | 3.6 | 654    | 35.5 | 511    | 27.7 | 0              | 0.0 | 0           | 0.0 | 1,232  | 66.9 | 1,842  | 100.0 |                       |                            |
| 11                | WARUDOYONG   | SUKAKARYA       | 339              | 13.5 | 8   | 0.3 | 69    | 2.7 | 323        | 12.8 | 739   | 29.4 | 82         | 3.3 | 1,163  | 46.3 | 530    | 21.1 | 0              | 0.0 | 0           | 0.0 | 1,775  | 70.6 | 2,514  | 100.0 |                       |                            |
| 12                | GUNUNG PUYUH | CIPELANG        | 327              | 13.3 | 6   | 0.2 | 87    | 3.5 | 217        | 8.8  | 637   | 25.9 | 62         | 2.5 | 1,159  | 47.1 | 602    | 24.5 | 0              | 0.0 | 0           | 0.0 | 1,823  | 74.1 | 2,460  | 100.0 |                       |                            |
| 13                | GUNUNG PUYUH | KARANG TENGAH   | 371              | 12.7 | 11  | 0.4 | 99    | 3.4 | 286        | 9.8  | 767   | 26.3 | 86         | 2.9 | 1,236  | 42.3 | 832    | 28.5 | 0              | 0.0 | 0           | 0.0 | 2,154  | 73.7 | 2,921  | 100.0 |                       |                            |
| 14                | CIKOLE       | SELABATU        | 508              | 16.7 | 17  | 0.6 | 89    | 2.9 | 193        | 6.3  | 807   | 26.5 | 77         | 2.5 | 1,327  | 43.6 | 836    | 27.4 | 0              | 0.0 | 0           | 0.0 | 2,240  | 73.5 | 3,047  | 100.0 |                       |                            |
| 15                | CIKOLE       | SUKABUMI        | 528              | 15.3 | 21  | 0.6 | 103   | 3.0 | 239        | 6.9  | 891   | 25.8 | 129        | 3.7 | 1,536  | 44.5 | 899    | 26.0 | 0              | 0.0 | 0           | 0.0 | 2,564  | 74.2 | 3,455  | 100.0 |                       |                            |
| JUMLAH (KAB/KOTA) |              |                 | 4,873            | 12.1 | 157 | 0.4 | 1,101 | 2.7 | 3,590      | 8.9  | 9,721 | 24.2 | 1,267      | 3.2 | 18,828 | 46.8 | 10,393 | 25.8 | 0              | 0.0 | 0           | 0.0 | 30,488 | 75.8 | 40,209 | 100.0 |                       |                            |

Sumber : BPMPKB Kota Sukabumi

Keterangan : MKJP = Metode Kontrasepsi Jangka Panjang

TABEL 35

PROPORSI PESERTA KB BARU MENURUT JENIS KONTRASEPSI, KECAMATAN, DAN PUSKESMAS  
KOTA SUKABUMI  
TAHUN 2016

| NO                | KECAMATAN    | PUSKESMAS       | PESERTA KB BARU |      |     |     |     |     |        |      |       |      |          |     |        |      |     |      |                |     |             |     |                       |                         |       |       |
|-------------------|--------------|-----------------|-----------------|------|-----|-----|-----|-----|--------|------|-------|------|----------|-----|--------|------|-----|------|----------------|-----|-------------|-----|-----------------------|-------------------------|-------|-------|
|                   |              |                 | MKJP            |      |     |     |     |     |        |      |       |      | NON MKJP |     |        |      |     |      |                |     |             |     | MKJP +<br>NON<br>MKJP | % MKJP<br>+ NON<br>MKJP |       |       |
|                   |              |                 | IUD             | %    | MOP | %   | MOW | %   | IMPLAN | %    | JML   | %    | KONDOM   | %   | SUNTIK | %    | PIL | %    | OBAT<br>VAGINA | %   | LAIN<br>NYA | %   |                       |                         | JML   | %     |
| 4                 | 5            | 6               | 7               | 8    | 9   | 10  | 11  | 12  | 13     | 14   | 15    | 16   | 17       | 18  | 19     | 20   | 21  | 22   | 23             | 24  | 25          | 26  | 27                    |                         |       |       |
| 1                 | BAROS        | BAROS           | 67              | 9.6  | 0   | 0.0 | 0   | 0.0 | 19     | 2.7  | 86    | 12.3 | 10       | 1.4 | 574    | 82.4 | 27  | 3.9  | 0              | 0.0 | 0           | 0.0 | 611                   | 87.7                    | 697   | 100.0 |
| 2                 | LEMBURSITU   | LEMBURSITU      | 20              | 4.6  | 0   | 0.0 | 0   | 0.0 | 28     | 6.4  | 48    | 11.0 | 8        | 1.8 | 313    | 71.5 | 69  | 15.8 | 0              | 0.0 | 0           | 0.0 | 390                   | 89.0                    | 438   | 100.0 |
| 3                 | LEMBURSITU   | CIKUNDUL        | 28              | 5.1  | 0   | 0.0 | 0   | 0.0 | 42     | 7.7  | 70    | 12.8 | 11       | 2.0 | 371    | 68.1 | 93  | 17.1 | 0              | 0.0 | 0           | 0.0 | 475                   | 87.2                    | 545   | 100.0 |
| 4                 | CIBEUREUM    | CIBEUREUM HILIR | 7               | 2.3  | 0   | 0.0 | 0   | 0.0 | 11     | 3.7  | 18    | 6.0  | 3        | 1.0 | 268    | 89.6 | 10  | 3.3  | 0              | 0.0 | 0           | 0.0 | 281                   | 94.0                    | 299   | 100.0 |
| 5                 | CIBEUREUM    | LIMUSNUNGGAL    | 4               | 1.5  | 0   | 0.0 | 0   | 0.0 | 9      | 3.4  | 13    | 4.9  | 4        | 1.5 | 237    | 89.8 | 10  | 3.8  | 0              | 0.0 | 0           | 0.0 | 251                   | 95.1                    | 264   | 100.0 |
| 6                 | CITAMIANG    | TIPAR           | 42              | 15.8 | 0   | 0.0 | 0   | 0.0 | 11     | 4.2  | 53    | 20.0 | 3        | 1.1 | 192    | 72.5 | 17  | 6.4  | 0              | 0.0 | 0           | 0.0 | 212                   | 80.0                    | 265   | 100.0 |
| 7                 | CITAMIANG    | GEDONG PANJANG  | 41              | 15.6 | 0   | 0.0 | 0   | 0.0 | 8      | 3.0  | 49    | 18.6 | 3        | 1.1 | 196    | 74.5 | 15  | 5.7  | 0              | 0.0 | 0           | 0.0 | 214                   | 81.4                    | 263   | 100.0 |
| 8                 | CITAMIANG    | NANGGELENG      | 44              | 15.8 | 0   | 0.0 | 0   | 0.0 | 11     | 3.9  | 55    | 19.7 | 3        | 1.1 | 201    | 72.0 | 20  | 7.2  | 0              | 0.0 | 0           | 0.0 | 224                   | 80.3                    | 279   | 100.0 |
| 9                 | WARUDOYONG   | BENTENG         | 63              | 9.6  | 0   | 0.0 | 22  | 3.4 | 36     | 5.5  | 121   | 18.5 | 20       | 3.1 | 465    | 71.2 | 47  | 7.2  | 0              | 0.0 | 0           | 0.0 | 532                   | 81.5                    | 653   | 100.0 |
| 10                | WARUDOYONG   | PABUARAN        | 48              | 7.9  | 0   | 0.0 | 9   | 1.5 | 28     | 4.6  | 85    | 13.9 | 19       | 3.1 | 466    | 76.3 | 41  | 6.7  | 0              | 0.0 | 0           | 0.0 | 526                   | 86.1                    | 611   | 100.0 |
| 11                | WARUDOYONG   | SUKAKARYA       | 48              | 7.6  | 0   | 0.0 | 11  | 1.7 | 32     | 5.1  | 91    | 14.5 | 16       | 2.5 | 478    | 76.0 | 44  | 7.0  | 0              | 0.0 | 0           | 0.0 | 538                   | 85.5                    | 629   | 100.0 |
| 12                | GUNUNG PUYUH | CIPELANG        | 81              | 16.0 | 1   | 0.2 | 33  | 6.5 | 31     | 6.1  | 146   | 28.8 | 2        | 0.4 | 289    | 57.0 | 70  | 13.8 | 0              | 0.0 | 0           | 0.0 | 361                   | 71.2                    | 507   | 100.0 |
| 13                | GUNUNG PUYUH | KARANG TENGAH   | 89              | 15.9 | 2   | 0.4 | 36  | 6.5 | 48     | 8.6  | 175   | 31.4 | 2        | 0.4 | 299    | 53.6 | 82  | 14.7 | 0              | 0.0 | 0           | 0.0 | 383                   | 68.6                    | 558   | 100.0 |
| 14                | CIKOLE       | SELABATU        | 456             | 35.6 | 0   | 0.0 | 112 | 8.7 | 139    | 10.9 | 707   | 55.2 | 13       | 1.0 | 471    | 36.8 | 90  | 7.0  | 0              | 0.0 | 0           | 0.0 | 574                   | 44.8                    | 1,281 | 100.0 |
| 15                | CIKOLE       | SUKABUMI        | 519             | 30.4 | 0   | 0.0 | 148 | 8.7 | 178    | 10.4 | 845   | 49.6 | 21       | 1.2 | 738    | 43.3 | 101 | 5.9  | 0              | 0.0 | 0           | 0.0 | 860                   | 50.4                    | 1,705 | 100.0 |
| JUMLAH (KAB/KOTA) |              |                 | 1,557           | 17.3 | 3   | 0.0 | 371 | 4.1 | 631    | 7.0  | 2,562 | 28.5 | 138      | 1.5 | 5,558  | 61.8 | 736 | 8.2  | 0              | 0.0 | 0           | 0.0 | 6,432                 | 71.5                    | 8,994 | 100.0 |

Sumber : BPMPKB Kota Sukabumi

Keterangan: MKJP = Metode Kontrasepsi Jangka Panjang

TABEL 36

JUMLAH PESERTA KB BARU DAN KB AKTIF MENURUT KECAMATAN DAN PUSKESMAS  
KOTA SUKABUMI  
TAHUN 2016

| NO                | KECAMATAN    | PUSKESMAS       | JUMLAH PUS | PESERTA KB BARU |      | PESERTA KB AKTIF |      |
|-------------------|--------------|-----------------|------------|-----------------|------|------------------|------|
|                   |              |                 |            | JUMLAH          | %    | JUMLAH           | %    |
| 1                 | 2            | 3               | 4          | 5               | 6    | 7                | 8    |
| 1                 | BAROS        | BAROS           | 6,141      | 697             | 11.3 | 4,826            | 78.6 |
| 2                 | LEMBURSI     | LEMBURSI        | 2,941      | 438             | 14.9 | 2,393            | 81.4 |
| 3                 | LEMBURSI     | CIKUNDUL        | 4,412      | 545             | 12.4 | 3,071            | 69.6 |
| 4                 | CIBEUREUM    | CIBEUREUM HILIR | 3,502      | 299             | 8.5  | 2,499            | 71.4 |
| 5                 | CIBEUREUM    | LIMUSNUNGGAL    | 2,978      | 264             | 8.9  | 2,120            | 71.2 |
| 6                 | CITAMIANG    | TIPAR           | 2,570      | 265             | 10.3 | 2,081            | 81.0 |
| 7                 | CITAMIANG    | GEDONG PANJANG  | 2,869      | 263             | 9.2  | 2,205            | 76.9 |
| 8                 | CITAMIANG    | NANGGELENG      | 2,943      | 279             | 9.5  | 2,042            | 69.4 |
| 9                 | WARUDOYONG   | BENTENG         | 3,762      | 653             | 17.4 | 2,733            | 72.6 |
| 10                | WARUDOYONG   | PABUARAN        | 2,686      | 611             | 22.7 | 1,842            | 68.6 |
| 11                | WARUDOYONG   | SUKAKARYA       | 3,584      | 629             | 17.6 | 2,514            | 70.1 |
| 12                | GUNUNG PUYUH | CIPELANG        | 4,473      | 507             | 11.3 | 2,460            | 55.0 |
| 13                | GUNUNG PUYUH | KARANG TENGAH   | 2,982      | 558             | 18.7 | 2,921            | 98.0 |
| 14                | CIKOLE       | SELABATU        | 3,716      | 1,281           | 34.5 | 3,047            | 82.0 |
| 15                | CIKOLE       | SUKABUMI        | 5,318      | 1,705           | 32.1 | 3,455            | 65.0 |
| JUMLAH (KAB/KOTA) |              |                 | 54,877     | 8,994           | 16.4 | 40,209           | 73.3 |

Sumber : BPMPKB Kota Sukabumi



TABEL 37

BAYI BERAT BADAN LAHIR RENDAH (BBLR) MENURUT JENIS KELAMIN, KECAMATAN, DAN PUSKESMAS  
KOTA SUKABUMI  
TAHUN 2016

| NO                | KECAMATAN    | PUSKESMAS       | JUMLAH LAHIR HIDUP |       |       | BAYI BARU LAHIR DITIMBANG |        |        |        |        |        | BBLR   |      |        |      |        |      |
|-------------------|--------------|-----------------|--------------------|-------|-------|---------------------------|--------|--------|--------|--------|--------|--------|------|--------|------|--------|------|
|                   |              |                 |                    |       |       | L                         |        | P      |        | L + P  |        | L      |      | P      |      | L + P  |      |
|                   |              |                 | L                  | P     | L + P | JUMLAH                    | %      | JUMLAH | %      | JUMLAH | %      | JUMLAH | %    | JUMLAH | %    | JUMLAH | %    |
| 1                 | 2            | 3               | 4                  | 5     | 6     | 7                         | 8      | 9      | 10     | 11     | 12     | 13     | 14   | 15     | 16   | 17     | 18   |
| 1                 | BAROS        | BAROS           | 318                | 310   | 628   | 362                       | 113.84 | 305    | 98.39  | 667    | 106.21 | 8      | 2.21 | 12     | 3.93 | 20     | 3.00 |
| 2                 | LEMBURSIU    | LEMBURSIU       | 139                | 141   | 280   | 170                       | 122.30 | 162    | 114.89 | 332    | 118.57 | 16     | 9.41 | 6      | 3.70 | 22     | 6.63 |
| 3                 | LEMBURSIU    | CIKUNDUL        | 195                | 198   | 393   | 235                       | 120.51 | 208    | 105.05 | 443    | 112.72 | 20     | 8.51 | 11     | 5.29 | 31     | 7.00 |
| 4                 | CIBEUREUM    | CIBEUREUM HILIR | 215                | 208   | 423   | 184                       | 85.58  | 183    | 87.98  | 367    | 86.76  | 7      | 3.80 | 6      | 3.28 | 13     | 3.54 |
| 5                 | CIBEUREUM    | LIMUSNUNGGAL    | 188                | 174   | 362   | 207                       | 110.11 | 193    | 110.92 | 400    | 110.50 | 7      | 3.38 | 5      | 2.59 | 12     | 3.00 |
| 6                 | CITAMIANG    | TIPAR           | 169                | 148   | 317   | 158                       | 93.49  | 156    | 105.41 | 314    | 99.05  | 3      | 1.90 | 6      | 3.85 | 9      | 2.87 |
| 7                 | CITAMIANG    | GEDONG PANJANG  | 156                | 160   | 316   | 182                       | 116.67 | 177    | 110.63 | 359    | 113.61 | 4      | 2.20 | 1      | 0.56 | 5      | 1.39 |
| 8                 | CITAMIANG    | NANGGELENG      | 152                | 128   | 280   | 150                       | 98.68  | 164    | 128.13 | 314    | 112.14 | 5      | 3.33 | 6      | 3.66 | 11     | 3.50 |
| 9                 | WARUDOYONG   | BENTENG         | 254                | 242   | 496   | 252                       | 99.21  | 317    | 130.99 | 569    | 114.72 | 6      | 2.38 | 3      | 0.95 | 9      | 1.58 |
| 10                | WARUDOYONG   | PABUARAN        | 119                | 112   | 231   | 100                       | 84.03  | 123    | 109.82 | 223    | 96.54  | 6      | 6.00 | 4      | 3.25 | 10     | 4.48 |
| 11                | WARUDOYONG   | SUKAKARYA       | 153                | 140   | 293   | 150                       | 98.04  | 134    | 95.71  | 284    | 96.93  | 6      | 4.00 | 8      | 5.97 | 14     | 4.93 |
| 12                | GUNUNG PUYUH | CIPELANG        | 155                | 160   | 315   | 266                       | 171.61 | 252    | 157.50 | 518    | 164.44 | 0      | 0.00 | 4      | 1.59 | 4      | 0.77 |
| 13                | GUNUNG PUYUH | KARANG TENGAH   | 271                | 251   | 522   | 147                       | 54.24  | 145    | 57.77  | 292    | 55.94  | 4      | 2.72 | 3      | 2.07 | 7      | 2.40 |
| 14                | CIKOLE       | SELABATU        | 146                | 155   | 301   | 132                       | 90.41  | 166    | 107.10 | 298    | 99.00  | 5      | 3.79 | 13     | 7.83 | 18     | 6.04 |
| 15                | CIKOLE       | SUKABUMI        | 396                | 388   | 784   | 415                       | 104.80 | 379    | 97.68  | 794    | 101.28 | 23     | 5.54 | 22     | 5.80 | 45     | 5.67 |
| JUMLAH (KAB/KOTA) |              |                 | 3,026              | 2,915 | 5,941 | 3,110                     | 102.78 | 3,064  | 105.11 | 6,174  | 103.92 | 120    | 3.86 | 110    | 3.59 | 230    | 3.73 |

Sumber : Seksi KIA & Gizi

TABEL 38

CAKUPAN KUNJUNGAN NEONATAL MENURUT JENIS KELAMIN, KECAMATAN, DAN PUSKESMAS  
KOTA SUKABUMI  
TAHUN 2016

| NO                | KECAMATAN    | PUSKESMAS       | JUMLAH LAHIR HIDUP |       |       | KUNJUNGAN NEONATAL 1 KALI (KN1) |        |       |        |       |        | KUNJUNGAN NEONATAL 3 KALI (KN LENGKAP) |        |       |        |       |        |
|-------------------|--------------|-----------------|--------------------|-------|-------|---------------------------------|--------|-------|--------|-------|--------|----------------------------------------|--------|-------|--------|-------|--------|
|                   |              |                 |                    |       |       | L                               |        | P     |        | L + P |        | L                                      |        | P     |        | L + P |        |
|                   |              |                 | L                  | P     | L + P | JML                             | %      | JML   | %      | JML   | %      | JML                                    | %      | JML   | %      | JML   | %      |
| 1                 | 2            | 3               | 4                  | 5     | 6     | 7                               | 8      | 9     | 10     | 11    | 12     | 13                                     | 14     | 15    | 16     | 17    | 18     |
| 1                 | BAROS        | BAROS           | 318                | 310   | 628   | 363                             | 114.15 | 301   | 97.10  | 664   | 105.73 | 339                                    | 106.60 | 271   | 87.42  | 610   | 97.13  |
| 2                 | LEMBURSIU    | LEMBURSIU       | 139                | 141   | 280   | 165                             | 118.71 | 158   | 112.06 | 323   | 115.36 | 167                                    | 120.14 | 136   | 96.45  | 303   | 108.21 |
| 3                 | LEMBURSIU    | CIKUNDUL        | 195                | 198   | 393   | 232                             | 118.97 | 205   | 103.54 | 437   | 111.20 | 217                                    | 111.28 | 225   | 113.64 | 442   | 112.47 |
| 4                 | CIBEUREUM    | CIBEUREUM HILIR | 215                | 208   | 423   | 179                             | 83.26  | 191   | 91.83  | 370   | 87.47  | 169                                    | 78.60  | 181   | 87.02  | 350   | 82.74  |
| 5                 | CIBEUREUM    | LIMUSNUNGGAL    | 188                | 174   | 362   | 211                             | 112.23 | 190   | 109.20 | 401   | 110.77 | 211                                    | 112.23 | 190   | 109.20 | 401   | 110.77 |
| 6                 | CITAMIANG    | TIPAR           | 169                | 148   | 317   | 155                             | 91.72  | 155   | 104.73 | 310   | 97.79  | 148                                    | 87.57  | 160   | 108.11 | 308   | 97.16  |
| 7                 | CITAMIANG    | GEDONG PANJANG  | 156                | 160   | 316   | 176                             | 112.82 | 175   | 109.38 | 351   | 111.08 | 187                                    | 119.87 | 164   | 102.50 | 351   | 111.08 |
| 8                 | CITAMIANG    | NANGGELENG      | 152                | 128   | 280   | 150                             | 98.68  | 164   | 128.13 | 314   | 112.14 | 150                                    | 98.68  | 164   | 128.13 | 314   | 112.14 |
| 9                 | WARUDOYONG   | BENTENG         | 254                | 242   | 496   | 252                             | 99.21  | 314   | 129.75 | 566   | 114.11 | 250                                    | 98.43  | 316   | 130.58 | 566   | 114.11 |
| 10                | WARUDOYONG   | PABUARAN        | 119                | 112   | 231   | 101                             | 84.87  | 120   | 107.14 | 221   | 95.67  | 89                                     | 74.79  | 99    | 88.39  | 188   | 81.39  |
| 11                | WARUDOYONG   | SUKAKARYA       | 153                | 140   | 293   | 148                             | 96.73  | 135   | 96.43  | 283   | 96.59  | 142                                    | 92.81  | 135   | 96.43  | 277   | 94.54  |
| 12                | GUNUNG PUYUH | CIPELANG        | 155                | 160   | 315   | 265                             | 170.97 | 252   | 157.50 | 517   | 164.13 | 247                                    | 159.35 | 228   | 142.50 | 475   | 150.79 |
| 13                | GUNUNG PUYUH | KARANG TENGAH   | 271                | 251   | 522   | 147                             | 54.24  | 146   | 58.17  | 293   | 56.13  | 144                                    | 53.14  | 145   | 57.77  | 289   | 55.36  |
| 14                | CIKOLE       | SELABATU        | 146                | 155   | 301   | 133                             | 91.10  | 165   | 106.45 | 298   | 99.00  | 137                                    | 93.84  | 161   | 103.87 | 298   | 99.00  |
| 15                | CIKOLE       | SUKABUMI        | 396                | 388   | 784   | 390                             | 98.48  | 360   | 92.78  | 750   | 95.66  | 362                                    | 91.41  | 346   | 89.18  | 708   | 90.31  |
| JUMLAH (KAB/KOTA) |              |                 | 3,026              | 2,915 | 5,941 | 3,067                           | 101.35 | 3,031 | 103.98 | 6,098 | 102.64 | 2,959                                  | 97.79  | 2,921 | 100.21 | 5,880 | 98.97  |

Sumber : Seksi KIA & Gizi

TABEL 39

JUMLAH BAYI YANG DIBERI ASI EKSKLUSIF MENURUT JENIS KELAMIN, KECAMATAN, DAN PUSKESMAS  
KOTA SUKABUMI  
TAHUN 2016

| NO                | KECAMATAN    | PUSKESMAS       | JUMLAH BAYI<br>0-6 BULAN |       |       | JUMLAH BAYI YANG DIBERI ASI EKSKLUSIF |        |       |        |       |        |     |       |  |
|-------------------|--------------|-----------------|--------------------------|-------|-------|---------------------------------------|--------|-------|--------|-------|--------|-----|-------|--|
|                   |              |                 |                          |       |       | USIA 0-6 BULAN                        |        |       |        |       |        |     |       |  |
|                   |              |                 | L                        |       | P     |                                       | L + P  |       | L      |       | P      |     | L + P |  |
|                   |              |                 | L                        | P     | L+P   | JML                                   | %      | JML   | %      | JML   | %      | JML | %     |  |
| 1                 | 2            | 3               | 4                        | 5     | 6     | 7                                     | 8      | 9     | 10     | 11    | 12     |     |       |  |
| 1                 | BAROS        | BAROS           | 359                      | 392   | 751   | 358                                   | 99.72  | 392   | 100.00 | 750   | 99.87  |     |       |  |
| 2                 | LEMBURSITU   | LEMBURSITU      | 130                      | 145   | 275   | 130                                   | 100.00 | 145   | 100.00 | 275   | 100.00 |     |       |  |
| 3                 | LEMBURSITU   | CIKUNDUL        | 178                      | 162   | 340   | 123                                   | 69.10  | 113   | 69.75  | 236   | 69.41  |     |       |  |
| 4                 | CIBEUREUM    | CIBEUREUM HILIR | 190                      | 175   | 365   | 154                                   | 81.05  | 141   | 80.57  | 295   | 80.82  |     |       |  |
| 5                 | CIBEUREUM    | LIMUSNUNGGAL    | 190                      | 204   | 394   | 190                                   | 100.00 | 194   | 95.10  | 384   | 97.46  |     |       |  |
| 6                 | CITAMIANG    | TIPAR           | 276                      | 273   | 549   | 159                                   | 57.61  | 120   | 43.96  | 279   | 50.82  |     |       |  |
| 7                 | CITAMIANG    | GEDONG PANJANG  | 168                      | 151   | 319   | 168                                   | 100.00 | 151   | 100.00 | 319   | 100.00 |     |       |  |
| 8                 | CITAMIANG    | NANGGELENG      | 61                       | 48    | 109   | 61                                    | 100.00 | 48    | 100.00 | 109   | 100.00 |     |       |  |
| 9                 | WARUDOYONG   | BENTENG         | 244                      | 207   | 451   | 190                                   | 77.87  | 175   | 84.54  | 365   | 80.93  |     |       |  |
| 10                | WARUDOYONG   | PABUARAN        | 83                       | 76    | 159   | 83                                    | 100.00 | 76    | 100.00 | 159   | 100.00 |     |       |  |
| 11                | WARUDOYONG   | SUKAKARYA       | 138                      | 146   | 284   | 115                                   | 83.33  | 117   | 80.14  | 232   | 81.69  |     |       |  |
| 12                | GUNUNG PUYUH | CIPELANG        | 121                      | 105   | 226   | 120                                   | 99.17  | 87    | 82.86  | 207   | 91.59  |     |       |  |
| 13                | GUNUNG PUYUH | KARANG TENGAH   | 223                      | 182   | 405   | 150                                   | 67.26  | 129   | 70.88  | 279   | 68.89  |     |       |  |
| 14                | CIKOLE       | SELABATU        | 167                      | 166   | 333   | 160                                   | 95.81  | 155   | 93.37  | 315   | 94.59  |     |       |  |
| 15                | CIKOLE       | SUKABUMI        | 236                      | 208   | 444   | 210                                   | 88.98  | 183   | 87.98  | 393   | 88.51  |     |       |  |
| JUMLAH (KAB/KOTA) |              |                 | 2,764                    | 2,640 | 5,404 | 2,371                                 | 85.78  | 2,226 | 84.32  | 4,597 | 85.07  |     |       |  |

Sumber : Seksi KIA & Gizi

TABEL 40

CAKUPAN PELAYANAN KESEHATAN BAYI MENURUT JENIS KELAMIN, KECAMATAN, DAN PUSKESMAS  
KOTA SUKABUMI  
TAHUN 2016

| NO                | KECAMATAN    | PUSKESMAS       | JUMLAH BAYI |       |       | PELAYANAN KESEHATAN BAYI |        |        |        |        |        |
|-------------------|--------------|-----------------|-------------|-------|-------|--------------------------|--------|--------|--------|--------|--------|
|                   |              |                 |             |       |       | L                        |        | P      |        | L + P  |        |
|                   |              |                 | L           | P     | L + P | JUMLAH                   | %      | JUMLAH | %      | JUMLAH | %      |
| 1                 | 2            | 3               | 4           | 5     | 6     | 7                        | 8      | 9      | 10     | 11     | 12     |
| 1                 | BAROS        | BAROS           | 318         | 310   | 628   | 321                      | 100.94 | 293    | 94.52  | 614    | 97.77  |
| 2                 | LEMBURSIU    | LEMBURSIU       | 139         | 141   | 280   | 153                      | 110.07 | 161    | 114.18 | 314    | 112.14 |
| 3                 | LEMBURSIU    | CIKUNDUL        | 195         | 198   | 393   | 197                      | 101.03 | 188    | 94.95  | 385    | 97.96  |
| 4                 | CIBEUREUM    | CIBEUREUM HILIR | 215         | 208   | 423   | 152                      | 70.70  | 147    | 70.67  | 299    | 70.69  |
| 5                 | CIBEUREUM    | LIMUSNUNGGAL    | 188         | 174   | 362   | 156                      | 82.98  | 152    | 87.36  | 308    | 85.08  |
| 6                 | CITAMIANG    | TIPAR           | 169         | 148   | 317   | 152                      | 89.94  | 158    | 106.76 | 310    | 97.79  |
| 7                 | CITAMIANG    | GEDONG PANJANG  | 156         | 160   | 316   | 159                      | 101.92 | 154    | 96.25  | 313    | 99.05  |
| 8                 | CITAMIANG    | NANGGELENG      | 152         | 128   | 280   | 118                      | 77.63  | 134    | 104.69 | 252    | 90.00  |
| 9                 | WARUDOYONG   | BENTENG         | 254         | 242   | 496   | 307                      | 120.87 | 267    | 110.33 | 574    | 115.73 |
| 10                | WARUDOYONG   | PABUARAN        | 119         | 112   | 231   | 91                       | 76.47  | 116    | 103.57 | 207    | 89.61  |
| 11                | WARUDOYONG   | SUKAKARYA       | 153         | 140   | 293   | 138                      | 90.20  | 138    | 98.57  | 276    | 94.20  |
| 12                | GUNUNG PUYUH | CIPELANG        | 155         | 160   | 315   | 262                      | 169.03 | 234    | 146.25 | 496    | 157.46 |
| 13                | GUNUNG PUYUH | KARANG TENGAH   | 271         | 251   | 522   | 150                      | 55.35  | 157    | 62.55  | 307    | 58.81  |
| 14                | CIKOLE       | SELABATU        | 146         | 155   | 301   | 146                      | 100.00 | 137    | 88.39  | 283    | 94.02  |
| 15                | CIKOLE       | SUKABUMI        | 396         | 388   | 784   | 337                      | 85.10  | 309    | 79.64  | 646    | 82.40  |
| JUMLAH (KAB/KOTA) |              |                 | 3,026       | 2,915 | 5,941 | 2,839                    | 93.82  | 2,745  | 94.17  | 5,584  | 93.99  |

Sumber : Seksi KIA & Gizi

TABEL 41

CAKUPAN DESA/KELURAHAN *UNIVERSAL CHILD IMMUNIZATION* (UCI) MENURUT KECAMATAN DAN PUSKESMAS  
KOTA SUKABUMI  
TAHUN 2016

| NO                | KECAMATAN    | PUSKESMAS       | JUMLAH<br>DESA/KELURAHAN | DESA/KELURAHAN<br>UCI | % DESA/KELURAHAN<br>UCI |
|-------------------|--------------|-----------------|--------------------------|-----------------------|-------------------------|
| 1                 | 2            | 3               | 4                        | 5                     | 6                       |
| 1                 | BAROS        | BAROS           | 4                        | 4                     | 100.0                   |
| 2                 | LEMBURSITU   | LEMBURSITU      | 2                        | 2                     | 100.0                   |
| 3                 | LEMBURSITU   | CIKUNDUL        | 3                        | 3                     | 100.0                   |
| 4                 | CIBEUREUM    | CIBEUREUM HILIR | 2                        | 2                     | 100.0                   |
| 5                 | CIBEUREUM    | LIMUSNUNGGAL    | 2                        | 2                     | 100.0                   |
| 6                 | CITAMIANG    | TIPAR           | 2                        | 2                     | 100.0                   |
| 7                 | CITAMIANG    | GEDONG PANJANG  | 2                        | 2                     | 100.0                   |
| 8                 | CITAMIANG    | NANGGELENG      | 1                        | 1                     | 100.0                   |
| 9                 | WARUDOYONG   | BENTENG         | 2                        | 2                     | 100.0                   |
| 10                | WARUDOYONG   | PABUARAN        | 2                        | 2                     | 100.0                   |
| 11                | WARUDOYONG   | SUKAKARYA       | 1                        | 1                     | 100.0                   |
| 12                | GUNUNG PUYUH | CIPELANG        | 2                        | 2                     | 100.0                   |
| 13                | GUNUNG PUYUH | KARANG TENGAH   | 2                        | 2                     | 100.0                   |
| 14                | CIKOLE       | SELABATU        | 3                        | 3                     | 100.0                   |
| 15                | CIKOLE       | SUKABUMI        | 3                        | 3                     | 100.0                   |
| JUMLAH (KAB/KOTA) |              |                 | 33                       | 33                    | 100.0                   |

Sumber : Seksi Surveilans & Imunisasi

TABEL 42

CAKUPAN IMUNISASI HEPATITIS B < 7 HARI DAN BCG PADA BAYI MENURUT JENIS KELAMIN, KECAMATAN, DAN PUSKESMAS  
KOTA SUKABUMI  
TAHUN 2016

| NO                | KECAMATAN    | PUSKESMAS       | JUMLAH LAHIR HIDUP |       |       | BAYI DIIMUNISASI |        |        |        |        |        |        |        |        |        |        |        |
|-------------------|--------------|-----------------|--------------------|-------|-------|------------------|--------|--------|--------|--------|--------|--------|--------|--------|--------|--------|--------|
|                   |              |                 |                    |       |       | Hb < 7 hari      |        |        |        |        |        | BCG    |        |        |        |        |        |
|                   |              |                 | L                  |       | P     |                  | L + P  |        | L      |        | P      |        | L + P  |        |        |        |        |
|                   |              |                 | L                  | P     | L+P   | JUMLAH           | %      | JUMLAH | %      | JUMLAH | %      | JUMLAH | %      | JUMLAH | %      | JUMLAH | %      |
| 1                 | 2            | 3               | 4                  | 5     | 6     | 7                | 8      | 9      | 10     | 11     | 12     | 13     | 14     | 15     | 16     | 17     | 18     |
| 1                 | BAROS        | BAROS           | 318                | 310   | 628   | 364              | 114.47 | 324    | 104.52 | 688    | 109.55 | 326    | 102.52 | 307    | 99.03  | 633    | 100.80 |
| 2                 | LEMBURSITU   | LEMBURSITU      | 139                | 141   | 280   | 183              | 131.65 | 235    | 166.67 | 418    | 149.29 | 160    | 115.11 | 150    | 106.38 | 310    | 110.71 |
| 3                 |              | CIKUNDUL        | 195                | 198   | 393   | 174              | 89.23  | 202    | 102.02 | 376    | 95.67  | 191    | 97.95  | 174    | 87.88  | 365    | 92.88  |
| 4                 | CIBEUREUM    | CIBEUREUM HILIR | 215                | 208   | 423   | 172              | 80.00  | 144    | 69.23  | 316    | 74.70  | 192    | 89.30  | 147    | 70.67  | 339    | 80.14  |
| 5                 |              | LIMUSNUNGGAL    | 188                | 174   | 362   | 196              | 104.26 | 174    | 100.00 | 370    | 102.21 | 220    | 117.02 | 163    | 93.68  | 383    | 105.80 |
| 6                 | CITAMIANG    | TIPAR           | 169                | 148   | 317   | 143              | 84.62  | 171    | 115.54 | 314    | 99.05  | 135    | 79.88  | 179    | 120.95 | 314    | 99.05  |
| 7                 |              | GEDONG PANJANG  | 156                | 160   | 316   | 192              | 123.08 | 156    | 97.50  | 348    | 110.13 | 140    | 89.74  | 177    | 110.63 | 317    | 100.32 |
| 8                 |              | NANGGELENG      | 152                | 128   | 280   | 176              | 115.79 | 146    | 114.06 | 322    | 115.00 | 173    | 113.82 | 126    | 98.44  | 299    | 106.79 |
| 9                 | WARUDOYONG   | BENTENG         | 254                | 242   | 496   | 257              | 101.18 | 235    | 97.11  | 492    | 99.19  | 286    | 112.60 | 273    | 112.81 | 559    | 112.70 |
| 10                |              | PABUARAN        | 119                | 112   | 231   | 149              | 125.21 | 170    | 151.79 | 319    | 138.10 | 120    | 100.84 | 138    | 123.21 | 258    | 111.69 |
| 11                |              | SUKAKARYA       | 153                | 140   | 293   | 134              | 87.58  | 152    | 108.57 | 286    | 97.61  | 144    | 94.12  | 137    | 97.86  | 281    | 95.90  |
| 12                | GUNUNG PUYUH | CIPELANG        | 155                | 160   | 315   | 245              | 158.06 | 259    | 161.88 | 504    | 160.00 | 267    | 172.26 | 248    | 155.00 | 515    | 163.49 |
| 13                |              | KARANG TENGAH   | 271                | 251   | 522   | 180              | 66.42  | 161    | 64.14  | 341    | 65.33  | 177    | 65.31  | 176    | 70.12  | 353    | 67.62  |
| 14                | CIKOLE       | SELABATU        | 146                | 155   | 301   | 234              | 160.27 | 194    | 125.16 | 428    | 142.19 | 182    | 124.66 | 191    | 123.23 | 373    | 123.92 |
| 15                |              | SUKABUMI        | 396                | 388   | 784   | 384              | 96.97  | 386    | 99.48  | 770    | 98.21  | 415    | 104.80 | 378    | 97.42  | 793    | 101.15 |
| JUMLAH (KAB/KOTA) |              |                 | 3,026              | 2,915 | 5,941 | 3,183            | 105.19 | 3,109  | 106.66 | 6,292  | 105.91 | 3,128  | 103.37 | 2,964  | 101.68 | 6,092  | 102.54 |

Sumber : Seksi Surveilans & Imunisasi

TABEL 43

CAKUPAN IMUNISASI DPT-HB/DPT-HB-Hib, POLIO, CAMPAK, DAN IMUNISASI DASAR LENGKAP PADA BAYI MENURUT JENIS KELAMIN, KECAMATAN, DAN PUSKESMAS  
KOTA SUKABUMI  
TAHUN 2016

| NO                | KECAMATAN    | PUSKESMAS       | JUMLAH BAYI<br>(SURVIVING INFANT) |       |       | BAYI DIIMUNISASI    |       |       |       |       |       |                      |       |       |       |       |       |        |       |       |       |       |       |                         |       |       |       |       |       |     |       |     |
|-------------------|--------------|-----------------|-----------------------------------|-------|-------|---------------------|-------|-------|-------|-------|-------|----------------------|-------|-------|-------|-------|-------|--------|-------|-------|-------|-------|-------|-------------------------|-------|-------|-------|-------|-------|-----|-------|-----|
|                   |              |                 |                                   |       |       | DPT-HB3/DPT-HB-Hib3 |       |       |       |       |       | POLIO 4 <sup>a</sup> |       |       |       |       |       | CAMPAK |       |       |       |       |       | IMUNISASI DASAR LENGKAP |       |       |       |       |       |     |       |     |
|                   |              |                 | L                                 |       | P     |                     | L + P |       | L     |       | P     |                      | L + P |       | L     |       | P     |        | L + P |       | L     |       | P     |                         | L + P |       | L     |       | P     |     | L + P |     |
|                   |              |                 | L                                 | P     | L+P   | JML                 | %     | JML   | %     | JML   | %     | JML                  | %     | JML   | %     | JML   | %     | JML    | %     | JML   | %     | JML   | %     | JML                     | %     | JML   | %     | JML   | %     | JML | %     | JML |
| 1                 | 2            | 3               | 4                                 | 5     | 6     | 7                   | 8     | 9     | 10    | 11    | 12    | 13                   | 14    | 15    | 16    | 17    | 18    | 19     | 20    | 21    | 22    | 23    | 24    | 25                      | 26    | 27    | 28    | 29    | 30    |     |       |     |
| 1                 | BAROS        | BAROS           | 318                               | 310   | 628   | 328                 | 103.1 | 283   | 91.3  | 611   | 97.3  | 331                  | 104.1 | 280   | 90.3  | 611   | 97.3  | 332    | 104.4 | 282   | 91.0  | 614   | 97.8  | 295                     | 92.8  | 257   | 82.9  | 552   | 87.9  |     |       |     |
| 2                 | LEMBURSITU   | LEMBURSITU      | 139                               | 141   | 280   | 136                 | 97.8  | 156   | 110.6 | 292   | 104.3 | 134                  | 96.4  | 152   | 107.8 | 286   | 102.1 | 141    | 101.4 | 134   | 95.0  | 275   | 98.2  | 138                     | 99.3  | 129   | 91.5  | 267   | 95.4  |     |       |     |
| 3                 |              | CIKUNDUL        | 195                               | 198   | 393   | 182                 | 93.3  | 177   | 89.4  | 359   | 91.3  | 179                  | 91.8  | 179   | 90.4  | 358   | 91.1  | 171    | 87.7  | 184   | 92.9  | 355   | 90.3  | 167                     | 85.6  | 175   | 88.4  | 342   | 87.0  |     |       |     |
| 4                 | CIBEUREUM    | CIBEUREUM HILIR | 215                               | 208   | 423   | 179                 | 83.3  | 135   | 64.9  | 314   | 74.2  | 166                  | 77.2  | 140   | 67.3  | 306   | 72.3  | 176    | 81.9  | 150   | 72.1  | 326   | 77.1  | 157                     | 73.0  | 137   | 65.9  | 294   | 69.5  |     |       |     |
| 5                 |              | LIMUSNUNGGAL    | 188                               | 174   | 362   | 205                 | 109.0 | 169   | 97.1  | 374   | 103.3 | 203                  | 108.0 | 152   | 87.4  | 355   | 98.1  | 190    | 101.1 | 160   | 92.0  | 350   | 96.7  | 161                     | 85.6  | 135   | 77.6  | 296   | 81.8  |     |       |     |
| 6                 | CITAMIANG    | TIPAR           | 169                               | 148   | 317   | 140                 | 82.8  | 140   | 94.6  | 280   | 88.3  | 141                  | 83.4  | 140   | 94.6  | 281   | 88.6  | 146    | 86.4  | 135   | 91.2  | 281   | 88.6  | 114                     | 67.5  | 100   | 67.6  | 214   | 67.5  |     |       |     |
| 7                 |              | GEDONG PANJANG  | 156                               | 160   | 316   | 144                 | 92.3  | 169   | 105.6 | 313   | 99.1  | 148                  | 94.9  | 151   | 94.4  | 299   | 94.6  | 165    | 105.8 | 140   | 87.5  | 305   | 96.5  | 43                      | 27.6  | 43    | 26.9  | 86    | 27.2  |     |       |     |
| 8                 |              | NANGGELENG      | 152                               | 128   | 280   | 160                 | 105.3 | 121   | 94.5  | 281   | 100.4 | 157                  | 103.3 | 119   | 93.0  | 276   | 98.6  | 145    | 95.4  | 126   | 98.4  | 271   | 96.8  | 123                     | 80.9  | 111   | 86.7  | 234   | 83.6  |     |       |     |
| 9                 | WARUDOYONG   | BENTENG         | 254                               | 242   | 496   | 311                 | 122.4 | 284   | 117.4 | 595   | 120.0 | 311                  | 122.4 | 284   | 117.4 | 595   | 120.0 | 235    | 92.5  | 254   | 105.0 | 489   | 98.6  | 219                     | 86.2  | 204   | 84.3  | 423   | 85.3  |     |       |     |
| 10                |              | PABUARAN        | 119                               | 112   | 231   | 149                 | 125.2 | 152   | 135.7 | 301   | 130.3 | 129                  | 108.4 | 127   | 113.4 | 256   | 110.8 | 121    | 101.7 | 116   | 103.6 | 237   | 102.6 | 103                     | 86.6  | 100   | 89.3  | 203   | 87.9  |     |       |     |
| 11                |              | SUKAKARYA       | 153                               | 140   | 293   | 156                 | 102.0 | 133   | 95.0  | 289   | 98.6  | 149                  | 97.4  | 138   | 98.6  | 287   | 98.0  | 147    | 96.1  | 119   | 85.0  | 266   | 90.8  | 134                     | 87.6  | 123   | 87.9  | 257   | 87.7  |     |       |     |
| 12                | GUNUNG PUYUH | CIPELANG        | 155                               | 160   | 315   | 253                 | 163.2 | 251   | 156.9 | 504   | 160.0 | 264                  | 170.3 | 245   | 153.1 | 509   | 161.6 | 241    | 155.5 | 263   | 164.4 | 504   | 160.0 | 223                     | 143.9 | 248   | 155.0 | 471   | 149.5 |     |       |     |
| 13                |              | KARANG TENGAH   | 271                               | 251   | 522   | 168                 | 62.0  | 172   | 68.5  | 340   | 65.1  | 167                  | 61.6  | 177   | 70.5  | 344   | 65.9  | 174    | 64.2  | 147   | 58.6  | 321   | 61.5  | 149                     | 55.0  | 134   | 53.4  | 283   | 54.2  |     |       |     |
| 14                | CIKOLE       | SELABATU        | 146                               | 155   | 301   | 191                 | 130.8 | 173   | 111.6 | 364   | 120.9 | 190                  | 130.1 | 164   | 105.8 | 354   | 117.6 | 189    | 129.5 | 175   | 112.9 | 364   | 120.9 | 150                     | 102.7 | 159   | 102.6 | 309   | 102.7 |     |       |     |
| 15                |              | SUKABUMI        | 396                               | 388   | 784   | 345                 | 87.1  | 325   | 83.8  | 670   | 85.5  | 375                  | 94.7  | 358   | 92.3  | 733   | 93.5  | 387    | 97.7  | 332   | 85.6  | 719   | 91.7  | 317                     | 80.1  | 279   | 71.9  | 596   | 76.0  |     |       |     |
| JUMLAH (KAB/KOTA) |              |                 | 3,026                             | 2,915 | 5,941 | 3,047               | 100.7 | 2,840 | 97.4  | 5,887 | 99.1  | 3,044                | 100.6 | 2,806 | 96.3  | 5,850 | 98.5  | 2,960  | 97.8  | 2,717 | 93.2  | 5,677 | 95.6  | 2,493                   | 82.4  | 2,334 | 80.1  | 4,827 | 81.2  |     |       |     |

Sumber : Seksi Surveilans &amp; Imunisasi

Keterangan: a = khusus provinsi yang menerapkan 3 dosis polio maka diisi dengan polio 3

TABEL 44

CAKUPAN PEMBERIAN VITAMIN A PADA BAYI DAN ANAK BALITA MENURUT JENIS KELAMIN, KECAMATAN, DAN PUSKESMAS  
KOTA SUKABUMI  
TAHUN 2016

| NO                | KECAMATAN    | PUSKESMAS       | BAYI 6-11 BULAN |       |       |                |        |       |        |       |        | ANAK BALITA (12-59 BULAN) |        |        |                |        |        |        |        |        | BALITA (6-59 BULAN) |        |        |                |        |        |        |        |        |
|-------------------|--------------|-----------------|-----------------|-------|-------|----------------|--------|-------|--------|-------|--------|---------------------------|--------|--------|----------------|--------|--------|--------|--------|--------|---------------------|--------|--------|----------------|--------|--------|--------|--------|--------|
|                   |              |                 | JUMLAH BAYI     |       |       | MENDAPAT VIT A |        |       |        |       |        | JUMLAH                    |        |        | MENDAPAT VIT A |        |        |        |        |        | JUMLAH              |        |        | MENDAPAT VIT A |        |        |        |        |        |
|                   |              |                 |                 |       |       | L              | P      | L+P   | □      | %     | □      |                           |        |        | %              | □      | %      | L      | P      | L+P    |                     |        |        | □              | %      | □      | %      | □      | %      |
|                   |              |                 | L               | P     | L+P   | □              | %      | □     | %      | □     | %      | L                         | P      | L+P    | □              | %      | □      | %      | □      | %      | L                   | P      | L+P    | □              | %      | □      | %      | □      | %      |
| 1                 | 2            | 3               | 4               | 5     | 6     | 7              | 8      | 9     | 10     | 11    | 12     | 13                        | 14     | 15     | 16             | 17     | 18     | 19     | 20     | 21     | 22                  | 23     | 24     | 25             | 26     | 27     | 28     | 29     | 30     |
| 1                 | BAROS        | BAROS           | 155             | 164   | 319   | 155            | 100.00 | 164   | 100.00 | 319   | 100.00 | 1260                      | 1215   | 2,475  | 576            | 45.71  | 580    | 47.74  | 1,156  | 46.71  | 731                 | 750    | 1,481  | 731            | 100.00 | 744    | 99.20  | 1,475  | 99.59  |
| 2                 | LEMBURSITU   | LEMBURSITU      | 265             | 263   | 528   | 265            | 100.00 | 263   | 100.00 | 528   | 100.00 | 546                       | 550    | 1,096  | 1012           | 185.35 | 960    | 174.55 | 1,972  | 179.93 | 1277                | 1223   | 2,500  | 1277           | 100.00 | 1223   | 100.00 | 2,500  | 100.00 |
| 3                 |              | CIKUNDUL        | 142             | 140   | 282   | 142            | 100.00 | 140   | 100.00 | 282   | 100.00 | 769                       | 775    | 1,544  | 397            | 51.63  | 414    | 53.42  | 811    | 52.53  | 539                 | 554    | 1,093  | 539            | 100.00 | 554    | 100.00 | 1,093  | 100.00 |
| 4                 | CIBEUREUM    | CIBEUREUM HILIR | 368             | 245   | 613   | 356            | 96.74  | 237   | 96.73  | 593   | 96.74  | 846                       | 815    | 1,661  | 1204           | 142.32 | 1124   | 137.91 | 2,328  | 140.16 | 1583                | 1392   | 2,975  | 1560           | 98.55  | 1361   | 97.77  | 2,921  | 98.18  |
| 5                 |              | LIMUSNUNGGAL    | 266             | 257   | 523   | 266            | 100.00 | 257   | 100.00 | 523   | 100.00 | 738                       | 684    | 1,422  | 446            | 60.43  | 441    | 64.47  | 887    | 62.38  | 712                 | 698    | 1,410  | 712            | 100.00 | 698    | 100.00 | 1,410  | 100.00 |
| 6                 | CITAMIANG    | TIPAR           | 180             | 215   | 395   | 180            | 100.00 | 215   | 100.00 | 395   | 100.00 | 665                       | 579    | 1,244  | 541            | 81.35  | 673    | 116.23 | 1,214  | 97.59  | 721                 | 888    | 1,609  | 721            | 100.00 | 888    | 100.00 | 1,609  | 100.00 |
| 7                 |              | GEDONG PANJAH   | 133             | 129   | 262   | 133            | 100.00 | 129   | 100.00 | 262   | 100.00 | 620                       | 628    | 1,248  | 419            | 67.58  | 415    | 66.08  | 834    | 66.83  | 552                 | 544    | 1,096  | 552            | 100.00 | 544    | 100.00 | 1,096  | 100.00 |
| 8                 |              | NANGGELENG      | 257             | 222   | 479   | 251            | 97.67  | 219   | 98.65  | 470   | 98.12  | 598                       | 500    | 1,098  | 946            | 158.19 | 875    | 175.00 | 1,821  | 165.85 | 1221                | 1114   | 2,335  | 1197           | 98.03  | 1084   | 97.31  | 2,281  | 97.69  |
| 9                 | WARUDOYONG   | BENTENG         | 92              | 100   | 192   | 92             | 100.00 | 91    | 91.00  | 183   | 95.31  | 1001                      | 946    | 1,947  | 459            | 45.85  | 410    | 43.34  | 869    | 44.63  | 551                 | 510    | 1,061  | 551            | 100.00 | 501    | 98.24  | 1,052  | 99.15  |
| 10                |              | PABUARAN        | 163             | 152   | 315   | 163            | 100.00 | 152   | 100.00 | 315   | 100.00 | 469                       | 439    | 908    | 592            | 126.23 | 576    | 131.21 | 1,168  | 128.63 | 755                 | 728    | 1,483  | 755            | 100.00 | 728    | 100.00 | 1,483  | 100.00 |
| 11                |              | SUKAKARYA       | 366             | 391   | 757   | 366            | 100.00 | 391   | 100.00 | 757   | 100.00 | 602                       | 547    | 1,149  | 1164           | 193.36 | 1160   | 212.07 | 2,324  | 202.26 | 1530                | 1551   | 3,081  | 1530           | 100.00 | 1551   | 100.00 | 3,081  | 100.00 |
| 12                | GUNUNG PUYUH | CIPELANG        | 149             | 139   | 288   | 149            | 100.00 | 139   | 100.00 | 288   | 100.00 | 610                       | 626    | 1,236  | 518            | 84.92  | 669    | 106.87 | 1,187  | 96.04  | 668                 | 810    | 1,478  | 667            | 99.85  | 808    | 99.75  | 1,475  | 99.80  |
| 13                |              | KARANG TENGAH   | 181             | 185   | 366   | 171            | 94.48  | 185   | 100.00 | 356   | 97.27  | 1073                      | 978    | 2,051  | 708            | 65.98  | 694    | 70.96  | 1,402  | 68.36  | 889                 | 879    | 1,768  | 879            | 98.88  | 879    | 100.00 | 1,758  | 99.43  |
| 14                | CIKOLE       | SELABATU        | 246             | 227   | 473   | 242            | 98.37  | 222   | 97.80  | 464   | 98.10  | 577                       | 605    | 1,182  | 732            | 126.86 | 740    | 122.31 | 1,472  | 124.53 | 1014                | 997    | 2,011  | 974            | 96.06  | 962    | 96.49  | 1,936  | 96.27  |
| 15                |              | SUKABUMI        | 157             | 170   | 327   | 157            | 100.00 | 170   | 100.00 | 327   | 100.00 | 1561                      | 1518   | 3,079  | 575            | 36.84  | 601    | 39.59  | 1,176  | 38.19  | 732                 | 771    | 1,503  | 732            | 100.00 | 771    | 100.00 | 1,503  | 100.00 |
| JUMLAH (KAB/KOTA) |              |                 | 3,120           | 2,999 | 6,119 | 3,088          | 98.97  | 2,974 | 99.17  | 6,062 | 99.07  | 11,935                    | 11,405 | 23,340 | 10,289         | 86.21  | 10,332 | 90.59  | 20,621 | 88.35  | 13,475              | 13,409 | 26,884 | 13,377         | 99.27  | 13,296 | 99.16  | 26,673 | 99.22  |

Sumber : Seksi KIA &amp; Gizi

Keterangan: Pelaporan pemberian vitamin A dilakukan pada Februari dan Agustus, maka perhitungan bayi 6-11 bulan yang mendapat vitamin A dalam setahun dihitung dengan mengakumulasi bayi 6-11 bulan yang mendapat vitamin A di bulan Februari dan yang mendapat vitamin A di bulan Agustus



TABEL 45

JUMLAH ANAK 0-23 BULAN DITIMBANG MENURUT JENIS KELAMIN, KECAMATAN, DAN PUSKESMAS  
KOTA SUKABUMI  
TAHUN 2016

| NO                | KECAMATAN    | PUSKESMAS       | ANAK 0-23 BULAN (BADUTA)        |       |        |            |       |        |         |      |      |     |      |     |      |     |      |
|-------------------|--------------|-----------------|---------------------------------|-------|--------|------------|-------|--------|---------|------|------|-----|------|-----|------|-----|------|
|                   |              |                 | JUMLAH BADUTA<br>DILAPORKAN (S) |       |        | DITIMBANG  |       |        |         |      |      |     |      |     | BGM  |     |      |
|                   |              |                 |                                 |       |        | JUMLAH (D) |       |        | % (D/S) |      |      | L   |      | P   |      | L+P |      |
|                   |              |                 | L                               | P     | L+P    | L          | P     | L+P    | L       | P    | L+P  | JML | %    | JML | %    | JML | %    |
| 1                 | 2            | 3               | 4                               | 5     | 6      | 7          | 8     | 9      | 10      | 11   | 12   | 13  | 14   | 15  | 16   | 17  | 18   |
| 1                 | BAROS        | BAROS           | 295                             | 270   | 565    | 259        | 255   | 514    | 87.8    | 94.4 | 91.0 | 0   | 0.00 | 0   | 0.00 | 0   | 0.00 |
| 2                 | LEMBURSITU   | LEMBURSITU      | 533                             | 475   | 1,008  | 496        | 451   | 947    | 93.1    | 94.9 | 93.9 | 4   | 0.81 | 4   | 0.89 | 8   | 0.84 |
| 3                 |              | CIKUNDUL        | 210                             | 220   | 430    | 175        | 182   | 357    | 83.3    | 82.7 | 83.0 | 1   | 0.57 | 3   | 1.65 | 4   | 1.12 |
| 4                 | CIBEUREUM    | CIBEUREUM HILIR | 675                             | 585   | 1,260  | 640        | 556   | 1,196  | 94.8    | 95.0 | 94.9 | 4   | 0.63 | 2   | 0.36 | 6   | 0.50 |
| 5                 |              | LIMUSNUNGGAL    | 416                             | 411   | 827    | 378        | 374   | 752    | 90.9    | 91.0 | 90.9 | 0   | 0.00 | 0   | 0.00 | 0   | 0.00 |
| 6                 | CITAMIANG    | TIPAR           | 323                             | 364   | 687    | 302        | 341   | 643    | 93.5    | 93.7 | 93.6 | 2   | 0.66 | 4   | 1.17 | 6   | 0.93 |
| 7                 |              | GEDONG PANJANG  | 243                             | 238   | 481    | 220        | 215   | 435    | 90.5    | 90.3 | 90.4 | 0   | 0.00 | 0   | 0.00 | 0   | 0.00 |
| 8                 |              | NANGGELENG      | 471                             | 440   | 911    | 384        | 325   | 709    | 81.5    | 73.9 | 77.8 | 2   | 0.52 | 3   | 0.92 | 5   | 0.71 |
| 9                 | WARUDOYONG   | BENTENG         | 178                             | 164   | 342    | 136        | 124   | 260    | 76.4    | 75.6 | 76.0 | 0   | 0.00 | 0   | 0.00 | 0   | 0.00 |
| 10                |              | PABUARAN        | 299                             | 312   | 611    | 277        | 284   | 561    | 92.6    | 91.0 | 91.8 | 3   | 1.08 | 4   | 1.41 | 7   | 1.25 |
| 11                |              | SUKAKARYA       | 669                             | 724   | 1,393  | 598        | 610   | 1,208  | 89.4    | 84.3 | 86.7 | 1   | 0.17 | 3   | 0.49 | 4   | 0.33 |
| 12                | GUNUNG PUYUH | CIPELANG        | 287                             | 279   | 566    | 281        | 267   | 548    | 97.9    | 95.7 | 96.8 | 1   | 0.36 | 1   | 0.37 | 2   | 0.36 |
| 13                |              | KARANG TENGAH   | 356                             | 341   | 697    | 356        | 340   | 696    | 100.0   | 99.7 | 99.9 | 5   | 1.40 | 5   | 1.47 | 10  | 1.44 |
| 14                | CIKOLE       | SELABATU        | 427                             | 408   | 835    | 389        | 369   | 758    | 91.1    | 90.4 | 90.8 | 7   | 1.80 | 9   | 2.44 | 16  | 2.11 |
| 15                |              | SUKABUMI        | 337                             | 353   | 690    | 322        | 336   | 658    | 95.5    | 95.2 | 95.4 | 0   | 0.00 | 0   | 0.00 | 0   | 0.00 |
| JUMLAH (KAB/KOTA) |              |                 | 5,719                           | 5,584 | 11,303 | 5,213      | 5,029 | 10,242 | 91.2    | 90.1 | 90.6 | 30  | 0.58 | 38  | 0.76 | 68  | 0.66 |

Sumber : Seksi KIA &amp; Gizi

TABEL 46

CAKUPAN PELAYANAN ANAK BALITA MENURUT JENIS KELAMIN, KECAMATAN, DAN PUSKESMAS  
KOTA SUKABUMI  
TAHUN 2016

| NO                | KECAMATAN    | PUSKESMAS       | ANAK BALITA (12-59 BULAN) |        |        |                                               |        |       |        |        |       |
|-------------------|--------------|-----------------|---------------------------|--------|--------|-----------------------------------------------|--------|-------|--------|--------|-------|
|                   |              |                 | JUMLAH                    |        |        | MENDAPAT PELAYANAN KESEHATAN (MINIMAL 8 KALI) |        |       |        |        |       |
|                   |              |                 |                           |        |        | L                                             |        | P     |        | L + P  |       |
|                   |              |                 | L                         | P      | L + P  | JML                                           | %      | JML   | %      | JML    | %     |
| 1                 | 2            | 3               | 4                         | 5      | 6      | 7                                             | 8      | 9     | 10     | 11     | 12    |
| 1                 | BAROS        | BAROS           | 1,260                     | 1,215  | 2,475  | 1,014                                         | 80.48  | 1,019 | 83.87  | 2,033  | 82.1  |
| 2                 | LEMBURSITU   | LEMBURSITU      | 546                       | 550    | 1,096  | 556                                           | 101.83 | 598   | 108.73 | 1,154  | 105.3 |
| 3                 |              | CIKUNDUL        | 769                       | 775    | 1,544  | 635                                           | 82.57  | 642   | 82.84  | 1,277  | 82.7  |
| 4                 | CIBEUREUM    | CIBEUREUM HILIR | 846                       | 815    | 1,661  | 484                                           | 57.21  | 430   | 52.76  | 914    | 55.0  |
| 5                 |              | LIMUSNUNGGAL    | 738                       | 684    | 1,422  | 827                                           | 112.06 | 853   | 124.71 | 1,680  | 118.1 |
| 6                 | CITAMIANG    | TIPAR           | 665                       | 579    | 1,244  | 458                                           | 68.87  | 455   | 78.58  | 913    | 73.4  |
| 7                 |              | GEDONG PANJANG  | 620                       | 628    | 1,248  | 407                                           | 65.65  | 390   | 62.10  | 797    | 63.9  |
| 8                 |              | NANGGELENG      | 598                       | 500    | 1,098  | 493                                           | 82.44  | 449   | 89.80  | 942    | 85.8  |
| 9                 | WARUDOYONG   | BENTENG         | 1,001                     | 946    | 1,947  | 719                                           | 71.83  | 748   | 79.07  | 1,467  | 75.3  |
| 10                |              | PABUARAN        | 469                       | 439    | 908    | 284                                           | 60.55  | 269   | 61.28  | 553    | 60.9  |
| 11                |              | SUKAKARYA       | 602                       | 547    | 1,149  | 514                                           | 85.38  | 531   | 97.07  | 1,045  | 90.9  |
| 12                | GUNUNG PUYUH | CIPELANG        | 610                       | 626    | 1,236  | 808                                           | 132.46 | 736   | 117.57 | 1,544  | 124.9 |
| 13                |              | KARANG TENGAH   | 1,073                     | 978    | 2,051  | 506                                           | 47.16  | 512   | 52.35  | 1,018  | 49.6  |
| 14                | CIKOLE       | SELABATU        | 577                       | 605    | 1,182  | 465                                           | 80.59  | 434   | 71.74  | 899    | 76.1  |
| 15                |              | SUKABUMI        | 1,561                     | 1,518  | 3,079  | 1,154                                         | 73.93  | 1,049 | 69.10  | 2,203  | 71.5  |
| JUMLAH (KAB/KOTA) |              |                 | 11,935                    | 11,405 | 23,340 | 9,324                                         | 78.12  | 9,115 | 79.92  | 18,439 | 79.0  |

Sumber : Seksi KIA & Gizi

TABEL 47

JUMLAH BALITA DITIMBANG MENURUT JENIS KELAMIN, KECAMATAN, DAN PUSKESMAS  
KOTA SUKABUMI  
TAHUN 2016

| NO                | KECAMATAN    | PUSKESMAS       | BALITA                          |   |        |            |   |        |         |    |       |     |    |     |    |     |      |
|-------------------|--------------|-----------------|---------------------------------|---|--------|------------|---|--------|---------|----|-------|-----|----|-----|----|-----|------|
|                   |              |                 | JUMLAH BALITA<br>DILAPORKAN (S) |   |        | DITIMBANG  |   |        |         |    |       | BGM |    |     |    |     |      |
|                   |              |                 |                                 |   |        | JUMLAH (D) |   |        | % (D/S) |    |       | L   |    | P   |    | L+P |      |
|                   |              |                 | L                               | P | L+P    | L          | P | L+P    | L       | P  | L+P   | JML | %  | JML | %  | JML | %    |
| 1                 | 2            | 3               | 4                               | 5 | 6      | 7          | 8 | 9      | 10      | 11 | 12    | 13  | 14 | 15  | 16 | 17  | 18   |
| 1                 | BAROS        | BAROS           | -                               | - | 1,324  | -          | - | 1,231  | -       | -  | 93    | -   | -  | -   | -  | 6   | 0.49 |
| 2                 | LEMBURSITU   | LEMBURSITU      | -                               | - | 2,351  | -          | - | 2,237  | -       | -  | 95    | -   | -  | -   | -  | 18  | 0.80 |
| 3                 |              | CIKUNDUL        | -                               | - | 1,006  | -          | - | 854    | -       | -  | 85    | -   | -  | -   | -  | 2   | 0.23 |
| 4                 | CIBEUREUM    | CIBEUREUM HILIR | -                               | - | 2,935  | -          | - | 2,811  | -       | -  | 96    | -   | -  | -   | -  | 14  | 0.50 |
| 5                 |              | LIMUSNUNGGAL    | -                               | - | 978    | -          | - | 958    | -       | -  | 98    | -   | -  | -   | -  | 6   | 0.63 |
| 6                 | CITAMIANG    | TIPAR           | -                               | - | 1,577  | -          | - | 1,471  | -       | -  | 93    | -   | -  | -   | -  | 3   | 0.20 |
| 7                 |              | GEDONG PANJANG  | -                               | - | 1,008  | -          | - | 859    | -       | -  | 85    | -   | -  | -   | -  | 2   | 0.23 |
| 8                 |              | NANGGELENG      | -                               | - | 2,256  | -          | - | 1,998  | -       | -  | 89    | -   | -  | -   | -  | 11  | 0.55 |
| 9                 | WARUDOYONG   | BENTENG         | -                               | - | 938    | -          | - | 824    | -       | -  | 88    | -   | -  | -   | -  | 15  | 1.82 |
| 10                |              | PABUARAN        | -                               | - | 1,450  | -          | - | 1,411  | -       | -  | 97    | -   | -  | -   | -  | 6   | 0.43 |
| 11                |              | SUKAKARYA       | -                               | - | 2,347  | -          | - | 2,240  | -       | -  | 95    | -   | -  | -   | -  | 4   | 0.18 |
| 12                | GUNUNG PUYUH | CIPELANG        | -                               | - | 1,326  | -          | - | 1,284  | -       | -  | 97    | -   | -  | -   | -  | 3   | 0.23 |
| 13                |              | KARANG TENGAH   | -                               | - | 1,732  | -          | - | 1,674  | -       | -  | 97    | -   | -  | -   | -  | 6   | 0.36 |
| 14                | CIKOLE       | SELABATU        | -                               | - | 1,976  | -          | - | 1,929  | -       | -  | 98    | -   | -  | -   | -  | 15  | 0.78 |
| 15                |              | SUKABUMI        | -                               | - | 1,520  | -          | - | 1,457  | -       | -  | 96    | -   | -  | -   | -  | 2   | 0.14 |
| JUMLAH (KAB/KOTA) |              |                 | -                               | - | 24,724 | -          | - | 23,238 | -       | -  | 93.99 | -   | -  | -   | -  | 113 | 0.49 |

Sumber : Seksi KIA & Gizi

TABEL 48

CAKUPAN KASUS BALITA GIZI BURUK YANG MENDAPAT PERAWATAN MENURUT JENIS KELAMIN, KECAMATAN, DAN PUSKESMAS  
KOTA SUKABUMI  
TAHUN 2016

| NO                | KECAMATAN    | PUSKESMAS       | KASUS BALITA GIZI BURUK |    |     |                    |         |    |         |       |         |
|-------------------|--------------|-----------------|-------------------------|----|-----|--------------------|---------|----|---------|-------|---------|
|                   |              |                 | JUMLAH DITEMUKAN        |    |     | MENDAPAT PERAWATAN |         |    |         |       |         |
|                   |              |                 |                         |    |     | L                  |         | P  |         | L + P |         |
|                   |              |                 | L                       | P  | L+P | □                  | %       | □  | %       | □     | %       |
| 1                 | 2            | 3               | 4                       | 5  | 6   | 7                  | 8       | 9  | 10      | 11    | 12      |
| 1                 | BAROS        | BAROS           | 0                       | 0  | 0   | 0                  | #DIV/0! | 0  | #DIV/0! | 0     | #DIV/0! |
| 2                 | LEMBURSITU   | LEMBURSITU      | 3                       | 0  | 3   | 3                  | 0.0     | 0  | 0.0     | 3     | 0.0     |
| 3                 |              | CIKUNDUL        | 0                       | 0  | 0   | 0                  | #DIV/0! | 0  | #DIV/0! | 0     | #DIV/0! |
| 4                 | CIBEUREUM    | CIBEUREUM HILIR | 1                       | 5  | 6   | 1                  | 0.0     | 5  | 0.0     | 6     | 0.0     |
| 5                 |              | LIMUSNUNGGAL    | 0                       | 0  | 0   | 0                  | 0.0     | 0  | #DIV/0! | 0     | #DIV/0! |
| 6                 | CITAMIANG    | TIPAR           | 0                       | 1  | 1   | 0                  | 0.0     | 1  | 0.0     | 1     | 0.0     |
| 7                 |              | GEDONG PANJANG  | 0                       | 1  | 1   | 0                  | #DIV/0! | 1  | 0.0     | 1     | 100.0   |
| 8                 |              | NANGGELENG      | 2                       | 1  | 3   | 2                  | 100.0   | 1  | 100.0   | 3     | 100.0   |
| 9                 | WARUDOYONG   | BENTENG         | 0                       | 0  | 0   | 0                  | 0.0     | 0  | 0.0     | 0     | 0.0     |
| 10                |              | PABUARAN        | 0                       | 1  | 1   | 0                  | 0.0     | 1  | 0.0     | 1     | 0.0     |
| 11                |              | SUKAKARYA       | 1                       | 1  | 2   | 1                  | 100.0   | 1  | 100.0   | 2     | 100.0   |
| 12                | GUNUNG PUYUH | CIPELANG        | 0                       | 0  | 0   | 0                  | 0.0     | 0  | #DIV/0! | 0     | #DIV/0! |
| 13                |              | KARANG TENGAH   | 4                       | 4  | 8   | 4                  | 100.0   | 4  | 100.0   | 8     | 100.0   |
| 14                | CIKOLE       | SELABATU        | 0                       | 2  | 2   | 0                  | 0.0     | 2  | 100.0   | 2     | 100.0   |
| 15                |              | SUKABUMI        | 2                       | 0  | 2   | 2                  | 100.0   | 0  | #DIV/0! | 2     | 100.0   |
| JUMLAH (KAB/KOTA) |              |                 | 13                      | 16 | 29  | 13                 | 100.0   | 16 | 100.0   | 29    | 100.0   |

Sumber : Seksi KIA & Gizi

TABEL 49

CAKUPAN PELAYANAN KESEHATAN (PENJARINGAN) SISWA SD & SETINGKAT MENURUT JENIS KELAMIN, KECAMATAN, DAN PUSKESMAS  
KOTA SUKABUMI  
TAHUN 2016

| NO                                                 | KECAMATAN    | PUSKESMAS       | MURID KELAS 1 SD DAN SETINGKAT |       |       |                                            |       |        |       |        |       | SD DAN SETINGKAT |                                            |        |
|----------------------------------------------------|--------------|-----------------|--------------------------------|-------|-------|--------------------------------------------|-------|--------|-------|--------|-------|------------------|--------------------------------------------|--------|
|                                                    |              |                 | JUMLAH                         |       |       | MENDAPAT PELAYANAN KESEHATAN (PENJARINGAN) |       |        |       |        |       | JUMLAH           | MENDAPAT PELAYANAN KESEHATAN (PENJARINGAN) | %      |
|                                                    |              |                 |                                |       |       | L                                          |       | P      |       | L + P  |       |                  |                                            |        |
|                                                    |              |                 | L                              | P     | L + P | JUMLAH                                     | %     | JUMLAH | %     | JUMLAH | %     |                  |                                            |        |
| 1                                                  | 2            | 3               | 4                              | 5     | 6     | 7                                          | 8     | 9      | 10    | 11     | 12    | 13               | 14                                         | 15     |
| 1                                                  | BAROS        | BAROS           | 332                            | 363   | 695   | 292                                        | 88.0  | 294    | 81.0  | 586    | 84.3  | 12               | 12                                         | 100.00 |
| 2                                                  | LEMBURSITU   | LEMBURSITU      | 117                            | 120   | 237   | 114                                        | 97.4  | 115    | 95.8  | 229    | 96.6  | 6                | 6                                          | 100.00 |
| 3                                                  |              | CIKUNDUL        | 177                            | 196   | 373   | 167                                        | 94.4  | 177    | 90.3  | 344    | 92.2  | 7                | 7                                          | 100.00 |
| 4                                                  | CIBEUREUM    | CIBEUREUM HILIR | 318                            | 276   | 594   | 295                                        | 92.8  | 251    | 90.9  | 546    | 91.9  | 11               | 11                                         | 100.00 |
| 5                                                  |              | LIMUSNUNGGAL    | 72                             | 58    | 130   | 72                                         | 100.0 | 42     | 72.4  | 114    | 87.7  | 4                | 4                                          | 100.00 |
| 6                                                  | CITAMIANG    | TIPAR           | 235                            | 195   | 430   | 235                                        | 100.0 | 195    | 100.0 | 430    | 100.0 | 9                | 9                                          | 100.00 |
| 7                                                  |              | GEDONG PANJANG  | 212                            | 190   | 402   | 212                                        | 100.0 | 190    | 100.0 | 402    | 100.0 | 10               | 10                                         | 100.00 |
| 8                                                  |              | NANGGELENG      | 202                            | 199   | 401   | 202                                        | 100.0 | 199    | 100.0 | 401    | 100.0 | 10               | 10                                         | 100.00 |
| 9                                                  | WARUDOYONG   | BENTENG         | 220                            | 221   | 441   | 220                                        | 100.0 | 221    | 100.0 | 441    | 100.0 | 13               | 13                                         | 100.00 |
| 10                                                 |              | PABUARAN        | 117                            | 110   | 227   | 117                                        | 100.0 | 110    | 100.0 | 227    | 100.0 | 10               | 10                                         | 100.00 |
| 11                                                 |              | SUKAKARYA       | 96                             | 106   | 202   | 96                                         | 100.0 | 106    | 100.0 | 202    | 100.0 | 4                | 4                                          | 100.00 |
| 12                                                 | GUNUNG PUYUH | CIPELANG        | 191                            | 169   | 360   | 191                                        | 100.0 | 169    | 100.0 | 360    | 100.0 | 10               | 10                                         | 100.00 |
| 13                                                 |              | KARANG TENGAH   | 232                            | 198   | 430   | 232                                        | 100.0 | 198    | 100.0 | 430    | 100.0 | 14               | 14                                         | 100.00 |
| 14                                                 | CIKOLE       | SELABATU        | 460                            | 539   | 999   | 460                                        | 100.0 | 539    | 100.0 | 999    | 100.0 | 18               | 18                                         | 100.00 |
| 15                                                 |              | SUKABUMI        | 247                            | 220   | 467   | 247                                        | 100.0 | 220    | 100.0 | 467    | 100.0 | 10               | 10                                         | 100.00 |
| JUMLAH (KAB/KOTA)                                  |              |                 | 3,228                          | 3,160 | 6,388 | 3,152                                      | 97.6  | 3,026  | 95.8  | 6,178  | 96.7  | 148              | 148                                        | 100.00 |
| CAKUPAN PENJARINGAN KESEHATAN SISWA SD & SETINGKAT |              |                 |                                |       |       |                                            | 97.6  |        | 95.8  |        | 96.7  |                  |                                            |        |

Sumber : Seksi Keskomp

TABEL 50

PELAYANAN KESEHATAN GIGI DAN MULUT MENURUT KECAMATAN DAN PUSKESMAS  
KOTA SUKABUMI  
TAHUN 2016

| NO                 | KECAMATAN    | PUSKESMAS       | PELAYANAN KESEHATAN GIGI DAN MULUT |                       |                               |
|--------------------|--------------|-----------------|------------------------------------|-----------------------|-------------------------------|
|                    |              |                 | TUMPATAN GIGI TETAP                | PENCABUTAN GIGI TETAP | RASIO TUMPATAN/<br>PENCABUTAN |
| 1                  | 2            | 3               | 4                                  | 5                     | 6                             |
| 1                  | BAROS        | BAROS           | 345                                | 278                   | 1.24                          |
| 2                  | LEMBURSIU    | LEMBURSIU       | 143                                | 292                   | 0.49                          |
| 3                  |              | CIKUNDUL        | 13                                 | 32                    | 0.41                          |
| 4                  | CIBEUREUM    | CIBEUREUM HILIR | 34                                 | 20                    | 0.00                          |
| 5                  |              | LIMUSNUNGGAL    | 29                                 | 38                    | 0.76                          |
| 6                  | CITAMIANG    | TIPAR           | 410                                | 940                   | 0.44                          |
| 7                  |              | GEDONG PANJANG  | 92                                 | 80                    | 1.15                          |
| 8                  |              | NANGGELENG      | 44                                 | 106                   | 0.42                          |
| 9                  | WARUDOYONG   | BENTENG         | 76                                 | 324                   | 0.23                          |
| 10                 |              | PABUARAN        | 18                                 | 48                    | 0.38                          |
| 11                 |              | SUKAKARYA       | 32                                 | 18                    | 0.00                          |
| 12                 | GUNUNG PUYUH | CIPELANG        | 76                                 | 88                    | 0.86                          |
| 13                 |              | KARANG TENGAH   | 10                                 | 2                     | 5.00                          |
| 14                 | CIKOLE       | SELABATU        | 1,464                              | 916                   | 1.60                          |
| 15                 |              | SUKABUMI        | 34                                 | 423                   | 0.08                          |
| JUMLAH (KAB/ KOTA) |              |                 | 2,820                              | 3,605                 | 0.78                          |

Sumber : Seksi Keskam

TABEL 51

PELAYANAN KESEHATAN GIGI DAN MULUT PADA ANAK SD DAN SETINGKAT MENURUT JENIS KELAMIN, KECAMATAN, DAN PUSKESMAS  
KOTA SUKABUMI  
TAHUN 2016

| NO                 | KECAMATAN    | PUSKESMAS       | UPAYA KESEHATAN GIGI SEKOLAH |                                    |      |                                 |      |                    |       |       |                       |       |       |       |       |       |                 |    |       |                    |    |    |    |       |       |
|--------------------|--------------|-----------------|------------------------------|------------------------------------|------|---------------------------------|------|--------------------|-------|-------|-----------------------|-------|-------|-------|-------|-------|-----------------|----|-------|--------------------|----|----|----|-------|-------|
|                    |              |                 | JML SD/MI                    | JUMLAH SD/MI DGN SIKAT GIGI MASSAL | %    | JUMLAH SD/MI MENDAPAT YAN. GIGI | %    | JUMLAH MURID SD/MI |       |       | MURID SD/MI DIPERIKSA |       |       |       |       |       | PERLU PERAWATAN |    |       | MENDAPAT PERAWATAN |    |    |    |       |       |
|                    |              |                 |                              |                                    |      |                                 |      | L                  | P     | L + P | L                     | %     | P     | %     | L + P | %     | L               | P  | L + P | L                  | %  | P  | %  | L + P | %     |
| 1                  | 2            | 3               | 4                            | 5                                  | 6    | 7                               | 8    | 9                  | 10    | 11    | 12                    | 13    | 14    | 15    | 16    | 17    | 18              | 19 | 20    | 21                 | 22 | 23 | 24 | 25    | 26    |
| 1                  | BAROS        | BAROS           | 12                           | 0                                  | 0.0  | 2                               | 16.7 | 335                | 302   | 637   | 335                   | 100.0 | 302   | 100.0 | 637   | 100.0 | -               | -  | 348   | -                  | -  | -  | -  | 348   | 100.0 |
| 2                  | LEMBURSITU   | LEMBURSITU      | 6                            | 0                                  | 0.0  | 5                               | 83.3 | 84                 | 97    | 181   | 84                    | 100.0 | 97    | 100.0 | 181   | 100.0 | -               | -  | 182   | -                  | -  | -  | -  | 182   | 100.0 |
| 3                  |              | CIKUNDUL        | 7                            | 0                                  | 0.0  | 5                               | 71.4 | 177                | 196   | 373   | 167                   | 94.4  | 177   | 90.3  | 344   | 92.2  | -               | -  | 88    | -                  | -  | -  | -  | 88    | 100.0 |
| 4                  | CIBEUREUM    | CIBEUREUM HILIR | 11                           | 0                                  | 0.0  | 2                               | 18.2 | 110                | 102   | 212   | 101                   | 91.8  | 97    | 95.1  | 198   | 93.4  | -               | -  | 56    | -                  | -  | -  | -  | 56    | 100.0 |
| 5                  |              | LIMUSNUNGGAL    | 4                            | 0                                  | 0.0  | 1                               | 25.0 | 329                | 268   | 597   | 312                   | 94.8  | 257   | 95.9  | 569   | 95.3  | -               | -  | 27    | -                  | -  | -  | -  | 27    | 100.0 |
| 6                  | CITAMIANG    | TIPAR           | 9                            | 0                                  | 0.0  | 3                               | 33.3 | 263                | 272   | 535   | 263                   | 100.0 | 272   | 100.0 | 535   | 100.0 | -               | -  | 174   | -                  | -  | -  | -  | 174   | 100.0 |
| 7                  |              | GEDONG PANJANG  | 10                           | 0                                  | 0.0  | 3                               | 30.0 | 202                | 168   | 370   | 202                   | 100.0 | 168   | 100.0 | 370   | 100.0 | -               | -  | 200   | -                  | -  | -  | -  | 200   | 100.0 |
| 8                  |              | NANGGELENG      | 10                           | 0                                  | 0.0  | 3                               | 30.0 | 222                | 180   | 402   | 222                   | 100.0 | 180   | 100.0 | 402   | 100.0 | -               | -  | 93    | -                  | -  | -  | -  | 93    | 100.0 |
| 9                  | WARUDOYONG   | BENTENG         | 13                           | 0                                  | 0.0  | 2                               | 15.4 | 242                | 214   | 456   | 239                   | 98.8  | 214   | 100.0 | 453   | 99.3  | -               | -  | 34    | -                  | -  | -  | -  | 34    | 100.0 |
| 10                 |              | PABUARAN        | 10                           | 0                                  | 0.0  | 4                               | 40.0 | 119                | 135   | 254   | 119                   | 100.0 | 135   | 100.0 | 254   | 100.0 | -               | -  | 14    | -                  | -  | -  | -  | 14    | 100.0 |
| 11                 |              | SUKAKARYA       | 4                            | 0                                  | 0.0  | 3                               | 75.0 | 88                 | 78    | 166   | 81                    | 92.0  | 69    | 88.5  | 150   | 90.4  | -               | -  | 238   | -                  | -  | -  | -  | 238   | 100.0 |
| 12                 | GUNUNG PUYUH | CIPELANG        | 10                           | 1                                  | 10.0 | 5                               | 50.0 | 214                | 219   | 433   | 196                   | 91.6  | 190   | 86.8  | 386   | 89.1  | -               | -  | 292   | -                  | -  | -  | -  | 292   | 100.0 |
| 13                 |              | KARANG TENGAH   | 14                           | 0                                  | 0.0  | 5                               | 35.7 | 181                | 205   | 386   | 181                   | 100.0 | 205   | 100.0 | 386   | 100.0 | -               | -  | 118   | -                  | -  | -  | -  | 118   | 100.0 |
| 14                 | CIKOLE       | SELABATU        | 18                           | 2                                  | 11.1 | 12                              | 66.7 | 484                | 479   | 963   | 442                   | 91.3  | 451   | 94.2  | 893   | 92.7  | -               | -  | 348   | -                  | -  | -  | -  | 348   | 100.0 |
| 15                 |              | SUKABUMI        | 10                           | 0                                  | 0.0  | 3                               | 30.0 | 224                | 210   | 434   | 224                   | 100.0 | 210   | 100.0 | 434   | 100.0 | -               | -  | 146   | -                  | -  | -  | -  | 146   | 100.0 |
| JUMLAH (KAB/ KOTA) |              |                 | 148                          | 3                                  | 2.0  | 58                              | 39.2 | 3,274              | 3,125 | 6,399 | 3,168                 | 96.8  | 3,024 | 96.8  | 6,192 | 96.8  | -               | -  | 2,358 | -                  | -  | -  | -  | 2,358 | 100.0 |

Sumber : Seksi Keskomp

TABEL 52

CAKUPAN PELAYANAN KESEHATAN USIA LANJUT MENURUT JENIS KELAMIN, KECAMATAN, DAN PUSKESMAS  
KOTA SUKABUMI  
TAHUN 2016

| NO                | KECAMATAN    | PUSKESMAS       | USILA (60TAHUN+) |        |        |                              |        |        |        |        |        |
|-------------------|--------------|-----------------|------------------|--------|--------|------------------------------|--------|--------|--------|--------|--------|
|                   |              |                 | JUMLAH           |        |        | MENDAPAT PELAYANAN KESEHATAN |        |        |        |        |        |
|                   |              |                 | L                | P      | L+P    | L                            | %      | P      | %      | L+P    | %      |
| 1                 | 2            | 3               | 4                | 5      | 6      | 7                            | 8      | 9      | 10     | 11     | 12     |
| 1                 | BAROS        | BAROS           | 1,482            | 1,450  | 2,932  | 333                          | 22.47  | 1,448  | 99.86  | 1,781  | 60.74  |
| 2                 | LEMBURSITU   | LEMBURSITU      | 1,009            | 1,063  | 2,072  | 1,236                        | 122.50 | 1,836  | 172.72 | 3,072  | 148.26 |
| 3                 |              | CIKUNDUL        | 962              | 968    | 1,930  | 408                          | 42.41  | 1,746  | 180.37 | 2,154  | 111.61 |
| 4                 | CIBEUREUM    | CIBEUREUM HILIR | 853              | 902    | 1,755  | 373                          | 43.73  | 1,004  | 111.31 | 1,377  | 78.46  |
| 5                 |              | LIMUSNUNGGAL    | 722              | 659    | 1,381  | 405                          | 56.09  | 2,014  | 305.61 | 2,419  | 175.16 |
| 6                 | CITAMIANG    | TIPAR           | 963              | 1,144  | 2,107  | 846                          | 87.85  | 1,403  | 122.64 | 2,249  | 106.74 |
| 7                 |              | GEDONG PANJANG  | 786              | 865    | 1,651  | 1,211                        | 154.07 | 2,369  | 273.87 | 3,580  | 216.84 |
| 8                 |              | NANGGELENG      | 746              | 756    | 1,502  | 414                          | 55.50  | 1,608  | 212.70 | 2,022  | 134.62 |
| 9                 | WARUDOYONG   | BENTENG         | 1,236            | 1,280  | 2,516  | 1,288                        | 104.21 | 2,784  | 217.50 | 4,072  | 161.84 |
| 10                |              | PABUARAN        | 821              | 891    | 1,712  | 371                          | 45.19  | 943    | 105.84 | 1,314  | 76.75  |
| 11                |              | SUKAKARYA       | 605              | 644    | 1,249  | 304                          | 50.25  | 1,099  | 170.65 | 1,403  | 112.33 |
| 12                | GUNUNG PUYUH | CIPELANG        | 1,013            | 1,187  | 2,200  | 504                          | 49.75  | 1,362  | 114.74 | 1,866  | 84.82  |
| 13                |              | KARANG TENGAH   | 1,132            | 1,176  | 2,308  | 715                          | 63.16  | 1,872  | 159.18 | 2,587  | 112.09 |
| 14                | CIKOLE       | SELABATU        | 1,292            | 1,560  | 2,852  | 1,294                        | 100.15 | 2,195  | 140.71 | 3,489  | 122.34 |
| 15                |              | SUKABUMI        | 2,004            | 2,251  | 4,255  | 1,056                        | 52.69  | 2,547  | 113.15 | 3,603  | 84.68  |
| JUMLAH (KAB/KOTA) |              |                 | 15,626           | 16,796 | 32,422 | 10,758                       | 68.85  | 26,230 | 156.17 | 36,988 | 114.08 |

Sumber : Seksi Kesus



TABEL 53

CAKUPAN JAMINAN KESEHATAN PENDUDUK MENURUT JENIS JAMINAN DAN JENIS KELAMIN  
KOTA SUKABUMI  
TAHUN 2016

| NO                | JENIS JAMINAN KESEHATAN                    | PESERTA JAMINAN KESEHATAN |   |         |      |      |       |
|-------------------|--------------------------------------------|---------------------------|---|---------|------|------|-------|
|                   |                                            | JUMLAH                    |   |         | %    |      |       |
|                   |                                            | L                         | P | L+P     | L    | P    | L+P   |
| 1                 | 2                                          | 3                         | 4 | 5       | 6    | 7    | 8     |
| 1                 | Jaminan Kesehatan Nasional                 | -                         | - | 212,185 | 0.00 | 0.00 | 65.39 |
| 1.1               | Penerima Bantuan Iuran (PBI) APBN          | -                         | - | 89,890  | 0.00 | 0.00 | 27.70 |
| 1.2               | PBI APBD                                   | -                         | - | 9,641   | 0.00 | 0.00 | 2.97  |
| 1.3               | Pekerja penerima upah (PPU)                | -                         | - | 75,881  | 0.00 | 0.00 | 23.38 |
| 1.4               | Pekerja bukan penerima upah (PBPU)/mandiri | -                         | - | 15,069  | 0.00 | 0.00 | 4.64  |
| 1.5               | Bukan pekerja (BP)                         | -                         | - | 21,704  | 0.00 | 0.00 | 6.69  |
| 2                 | Jamkesda                                   | -                         | - | 17,930  | 0.00 | 0.00 | 5.53  |
| 3                 | Asuransi Swasta                            | -                         | - | 0       | 0.00 | 0.00 | 0.00  |
| 4                 | Asuransi Perusahaan                        | -                         | - | 0       | 0.00 | 0.00 | 0.00  |
| JUMLAH (KAB/KOTA) |                                            | 0                         | 0 | 230,115 | 0.00 | 0.00 | 70.92 |

Sumber : - UPT Pembiayaan  
- BPJS Kesehatan

TABEL 54

JUMLAH KUNJUNGAN RAWAT JALAN, RAWAT INAP, DAN KUNJUNGAN GANGGUAN JIWA DI SARANA PELAYANAN KESEHATAN  
KOTA SUKABUMI  
TAHUN 2016

| NO                       | SARANA PELAYANAN KESEHATAN | JUMLAH KUNJUNGAN |         |         |            |         |         | KUNJUNGAN GANGGUAN JIWA |       |       |
|--------------------------|----------------------------|------------------|---------|---------|------------|---------|---------|-------------------------|-------|-------|
|                          |                            | RAWAT JALAN      |         |         | RAWAT INAP |         |         | JUMLAH                  |       |       |
|                          |                            | L                | P       | L+P     | L          | P       | L+P     | L                       | P     | L+P   |
| 1                        | 2                          | 3                | 4       | 5       | 6          | 7       | 8       | 9                       | 10    | 11    |
| 1                        | Puskesmas Baros            | 16,327           | 24,488  | 40,815  | 0          | 205     | 205     | 223                     | 177   | 400   |
| 2                        | Puskesmas Lembursitu       | 15,828           | 18,096  | 33,924  | 0          | 0       | 0       | 62                      | 56    | 118   |
| 3                        | Puskesmas Cikundul         | 10,210           | 11,985  | 22,195  | 0          | 0       | 0       | 65                      | 61    | 126   |
| 4                        | Puskesmas Limusnunggal     | 12,152           | 13,703  | 25,855  | 0          | 0       | 0       | 92                      | 83    | 175   |
| 5                        | Puskesmas Cibeureum Hilir  | 10,931           | 10,484  | 21,415  | 0          | 0       | 0       | 63                      | 19    | 104   |
| 6                        | Puskesmas Tipar            | 19,744           | 22,626  | 42,370  | 0          | 0       | 0       | 30                      | 28    | 58    |
| 7                        | Puskesmas Gedongpanjang    | 14,691           | 17,081  | 31,772  | 0          | 0       | 0       | 45                      | 47    | 96    |
| 8                        | Puskesmas Nanggaleng       | 14,683           | 17,091  | 31,774  | 0          | 0       | 0       | 48                      | 43    | 91    |
| 9                        | Puskesmas Benteng          | 17,457           | 26,184  | 43,641  | 0          | 0       | 0       | 70                      | 47    | 73    |
| 10                       | Puskesmas Pabuaran         | 16,607           | 16,769  | 33,376  | 0          | 0       | 0       | 20                      | 18    | 38    |
| 11                       | Puskesmas Sukakarya        | 14,844           | 14,820  | 29,664  | 0          | 57      | 57      | 73                      | 39    | 217   |
| 12                       | Puskesmas Karang Tengah    | 11,965           | 12,080  | 24,045  | 0          | 0       | 0       | 21                      | 10    | 51    |
| 13                       | Puskesmas Cipelang         | 27,959           | 32,546  | 60,505  | 0          | 0       | 0       | 26                      | 37    | 69    |
| 14                       | Puskesmas Selabatu         | 36,978           | 55,470  | 92,448  | 0          | 0       | 0       | 303                     | 273   | 576   |
| 15                       | Puskesmas Sukabumi         | 21,982           | 28,891  | 50,873  | 0          | 370     | 370     | 35                      | 13    | 49    |
| SUB JUMLAH I             |                            | 262,358          | 322,314 | 584,672 | 0          | 632     | 632     | 1,176                   | 951   | 2,241 |
| 1                        | RS KARTIKA MEDICAL CENTER  | 27,202           | 40,398  | 67,600  | 2,891      | 2,134   | 5,025   | 81                      | 84    | 165   |
| 2                        | RSI ASSYFA                 | 10,350           | 16,354  | 26,704  | 3,997      | 4,816   | 8,813   | 23                      | 25    | 48    |
| 3                        | RSUD AL-MULK               | 2,164            | 2,837   | 5,001   | 976        | 1,049   | 2,025   | 12                      | 7     | 19    |
| 4                        | RS RIDOGALIH               | 2,780            | 3,905   | 6,685   | 771        | 1,467   | 2,238   | 18                      | 14    | 32    |
| 5                        | RS BHAYANGKARA LEMDIKPOL   | 5,469            | 2,953   | 8,422   | 3,475      | 3,249   | 6,724   | 14                      | 18    | 32    |
| 6                        | RSUD SYAMSUDIN SH          | 66,953           | 87,810  | 154,763 | 18,280     | 21,865  | 40,145  | 259                     | 137   | 396   |
| SUB JUMLAH II            |                            | 114,918          | 154,257 | 269,175 | 30,390     | 34,580  | 64,970  | 407                     | 285   | 692   |
| JUMLAH (KAB/KOTA)        |                            | 377,276          | 476,571 | 853,847 | 30,390     | 35,212  | 65,602  | 1,583                   | 1,236 | 2,933 |
| JUMLAH PENDUDUK KAB/KOTA |                            | 163,932          | 160,557 | 324,489 | 163,932    | 160,557 | 324,489 |                         |       |       |
| CAKUPAN KUNJUNGAN (%)    |                            | 230.1            | 296.8   | 263.1   | 18.5       | 21.9    | 20.2    |                         |       |       |

Sumber : Laporan Tahunan Puskesmas & RS

Catatan: Puskesmas non rawat inap hanya melayani kunjungan rawat jalan

TABEL 55

ANGKA KEMATIAN PASIEN DI RUMAH SAKIT  
KOTA SUKABUMI  
TAHUN 2016

| NO             | NAMA RUMAH SAKIT <sup>a</sup> | JUMLAH TEMPAT TIDUR | PASIE N KELUAR (HIDUP + MATI) |        |        | PASIE N KELUAR MATI |     |     | PASIE N KELUAR MATI ≥ 48 JAM DIRAWAT |     |     | GDR  |      |      | NDR  |      |      |
|----------------|-------------------------------|---------------------|-------------------------------|--------|--------|---------------------|-----|-----|--------------------------------------|-----|-----|------|------|------|------|------|------|
|                |                               |                     | L                             | P      | L+P    | L                   | P   | L+P | L                                    | P   | L+P | L    | P    | L+P  | L    | P    | L+P  |
| 1              | 2                             | 3                   | 4                             | 5      | 6      | 7                   | 8   | 9   | 10                                   | 11  | 12  | 13   | 14   | 15   | 16   | 17   | 18   |
| 1              | RSI ASSYFA                    | 150                 | 3,997                         | 4,816  | 8,813  | 59                  | 59  | 118 | 42                                   | 48  | 90  | 14.8 | 12.3 | 13.4 | 10.5 | 10.0 | 10.2 |
| 2              | RS KARTIKA MEDICAL CENTER     | 90                  | 1,944                         | 2,644  | 4,588  | 25                  | 18  | 43  | 20                                   | 15  | 35  | 12.9 | 6.8  | 9.4  | 10.3 | 5.7  | 7.6  |
| 3              | RSUD AL-MULK                  | 60                  | 896                           | 512    | 1,408  | 23                  | 28  | 51  | 12                                   | 15  | 27  | 25.7 | 54.7 | 36.2 | 13.4 | 29.3 | 19.2 |
| 4              | RS RIDOGALIH                  | 50                  | 771                           | 1,467  | 2,238  | 15                  | 18  | 33  | 24                                   | 18  | 42  | 19.5 | 12.3 | 14.7 | 31.1 | 12.3 | 18.8 |
| 5              | RS BHAYANGKARA LEMDIKPOL      | 110                 | 3,475                         | 3,249  | 6,724  | 23                  | 16  | 39  | 28                                   | 25  | 53  | 6.6  | 4.9  | 5.8  | 8.1  | 7.7  | 7.9  |
| 6              | RSUD SYAMSUDIN SH             | 700                 | 5,234                         | 4,321  | 9,555  | 86                  | 78  | 164 | 52                                   | 64  | 116 | 16.4 | 18.1 | 17.2 | 9.9  | 14.8 | 12.1 |
| KABUPATEN/KOTA |                               | 1,160               | 16,317                        | 17,009 | 33,326 | 231                 | 217 | 448 | 178                                  | 185 | 363 | 14.2 | 12.8 | 13.4 | 10.9 | 10.9 | 10.9 |

Sumber : Seksi Binsarkes

Keterangan: <sup>a</sup> termasuk rumah sakit swasta

TABEL 56

INDIKATOR KINERJA PELAYANAN DI RUMAH SAKIT  
KOTA SUKABUMI  
TAHUN 2016

| NO             | NAMA RUMAH SAKIT <sup>a</sup> | JUMLAH TEMPAT TIDUR | PASIEN KELUAR (HIDUP + MATI) | JUMLAH HARI PERAWATAN | JUMLAH LAMA DIRAWAT | BOR (%) | BTO (KALI) | TOI (HARI) | ALOS (HARI) |
|----------------|-------------------------------|---------------------|------------------------------|-----------------------|---------------------|---------|------------|------------|-------------|
| 1              | 2                             | 3                   | 4                            | 5                     | 6                   | 7       | 8          | 9          | 10          |
| 1              | RSI ASSYFA                    | 150                 | 8,813                        | 31,627                | 33,951              | 57.77   | 58.75      | 2.62       | 3.85        |
| 2              | RSUD SYAMSUDIN SH             | 90                  | 40,145                       | 189,756               | 189,756             | 577.64  | 446.06     | -3.91      | 4.73        |
| 3              | RS BHAYANGKARA LEMDIKPOL      | 60                  | 6,724                        | 25,104                | 5                   | 114.63  | 112.07     | -0.48      | 0.00        |
| 4              | RS KARTIKA MEDICAL CENTER     | 50                  | 4,588                        | 17,253                | 12,637              | 94.54   | 91.76      | 0.22       | 2.75        |
| 5              | RSUD AL-MULK                  | 110                 | 1,998                        | 6,923                 | 3                   | 17.24   | 18.16      | 16.63      | 0.00        |
| 6              | RS RIDOGALIH                  | 700                 | 2,238                        | 4,676                 | 6,914               | 1.83    | 3.20       | 112.08     | 3.09        |
| KABUPATEN/KOTA |                               | 1160                | 64,506                       | 275,339               | 243,266             | 65.03   | 55.61      | 2.30       | 3.77        |

Sumber : Seksi Binsarkes

Keterangan: <sup>a</sup> termasuk rumah sakit swasta

TABEL 57

PERSENTASE RUMAH TANGGA BERPERILAKU HIDUP BERSIH DAN SEHAT (BER-PHBS) MENURUT KECAMATAN DAN PUSKESMAS  
KOTA SUKABUMI  
TAHUN 2016

| NO                | KECAMATAN    | PUSKESMAS       | RUMAH TANGGA |                    |            |                     |             |
|-------------------|--------------|-----------------|--------------|--------------------|------------|---------------------|-------------|
|                   |              |                 | JUMLAH       | JUMLAH<br>DIPANTAU | % DIPANTAU | JUMLAH<br>BER- PHBS | % BER- PHBS |
| 1                 | 2            | 3               | 4            | 5                  | 6          | 7                   | 8           |
| 1                 | BAROS        | BAROS           | 10,159       | 7,006              | 69.0       | 2,548               | 36.4        |
| 2                 | LEMBURSITU   | LEMBURSITU      | 5,401        | 3,577              | 66.2       | 2,189               | 61.2        |
| 3                 |              | CIKUNDUL        | 6,430        | 4,561              | 70.9       | 1,420               | 31.1        |
| 4                 | CIBEUREUM    | CIBEUREUM HILIR | 6,369        | 4,351              | 68.3       | 1,739               | 40.0        |
| 5                 |              | LIMUSNUNGGAL    | 5,123        | 4,129              | 80.6       | 1,801               | 43.6        |
| 6                 | CITAMIANG    | TIPAR           | 5,497        | 3,591              | 65.3       | 1,286               | 35.8        |
| 7                 |              | GEDONG PANJANG  | 5,296        | 3,728              | 70.4       | 1,772               | 47.5        |
| 8                 |              | NANGGELENG      | 4,629        | 3,565              | 77.0       | 1,417               | 39.7        |
| 9                 | WARUDOYONG   | BENTENG         | 8,150        | 5,898              | 72.4       | 1,848               | 31.3        |
| 10                |              | PABUARAN        | 4,235        | 2,834              | 66.9       | 429                 | 15.1        |
| 11                |              | SUKAKARYA       | 4,276        | 3,082              | 72.1       | 1,350               | 43.8        |
| 12                | GUNUNG PUYUH | CIPELANG        | 5,575        | 4,105              | 73.6       | 1,237               | 30.1        |
| 13                |              | KARANG TENGAH   | 7,991        | 6,632              | 83.0       | 2,771               | 41.8        |
| 14                | CIKOLE       | SELABATU        | 6,127        | 4,170              | 68.1       | 1,126               | 27.0        |
| 15                |              | SUKABUMI        | 12,471       | 8,771              | 70.3       | 5,405               | 61.6        |
| JUMLAH (KAB/KOTA) |              |                 | 97,729       | 70,000             | 71.6       | 28,338              | 40.5        |

Sumber : Seksi Promkes

TABEL 58

PERSENTASE RUMAH SEHAT MENURUT KECAMATAN DAN PUSKESMAS  
KOTA SUKABUMI  
TAHUN 2016

| NO                | KECAMATAN    | PUSKESMAS       | JUMLAH SELURUH RUMAH | 2015                                |       |                                         | 2016         |         |                              |       |                                     |        |
|-------------------|--------------|-----------------|----------------------|-------------------------------------|-------|-----------------------------------------|--------------|---------|------------------------------|-------|-------------------------------------|--------|
|                   |              |                 |                      | RUMAH MEMENUHI SYARAT (RUMAH SEHAT) |       | JUMLAH RUMAH YANG BELUM MEMENUHI SYARAT | RUMAH DIBINA |         | RUMAH DIBINA MEMENUHI SYARAT |       | RUMAH MEMENUHI SYARAT (RUMAH SEHAT) |        |
|                   |              |                 |                      | JML                                 | %     |                                         | JML          | %       | JML                          | %     | JML                                 | %      |
| 1                 | 2            | 3               | 4                    | 5                                   | 6     | 7                                       | 8            | 9       | 10                           | 11    | 12                                  | 13     |
| 1                 | BAROS        | BAROS           | 7,345                | 1,785                               | 24.30 | 5,560                                   | 694          | 12.48   | 267                          | 38.47 | 2,052                               | 27.94  |
| 2                 | LEMBURSI     | LEMBURSI        | 4,306                | 2,001                               | 46.47 | 2,305                                   | 1,030        | 44.69   | 561                          | 54.47 | 2,562                               | 59.50  |
| 3                 |              | CIKUNDUL        | 4,869                | 849                                 | 17.44 | 4,020                                   | 616          | 15.32   | 281                          | 45.62 | 1,130                               | 23.21  |
| 4                 | CIBEUREUM    | CIBEUREUM HILIR | 3,911                | 1,878                               | 48.02 | 2,033                                   | 638          | 31.38   | 418                          | 65.52 | 2,296                               | 58.71  |
| 5                 |              | LIMUSNUNGGAL    | 4,863                | 2,046                               | 42.07 | 2,817                                   | 1,106        | 39.26   | 591                          | 53.44 | 2,637                               | 54.23  |
| 6                 | CITAMIANG    | TIPAR           | 4,258                | 921                                 | 21.63 | 3,337                                   | 1,116        | 33.44   | 274                          | 24.55 | 1,195                               | 28.06  |
| 7                 |              | GEDONG PANJANG  | 3,785                | 1,676                               | 44.28 | 2,109                                   | 1,000        | 47.42   | 240                          | 24.00 | 1,916                               | 50.62  |
| 8                 |              | NANGGELENG      | 3,347                | 1,405                               | 41.98 | 1,942                                   | 162          | 8.34    | 45                           | 27.78 | 1,450                               | 43.32  |
| 9                 | WARUDOYONG   | BENTENG         | 5,861                | 523                                 | 8.92  | 5,338                                   | 375          | 7.03    | 74                           | 19.73 | 597                                 | 10.19  |
| 10                |              | PABUARAN        | 2,958                | 368                                 | 12.44 | 2,590                                   | 1,020        | 39.38   | 178                          | 17.45 | 546                                 | 18.46  |
| 11                |              | SUKAKARYA       | 3,248                | 1,113                               | 34.27 | 2,135                                   | 546          | 25.57   | 265                          | 48.53 | 1,378                               | 42.43  |
| 12                | GUNUNG PUYUH | CIPELANG        | 6,134                | 1,811                               | 29.52 | 4,323                                   | 1,023        | 23.66   | 843                          | 82.40 | 2,654                               | 43.27  |
| 13                |              | KARANG TENGAH   | 4,041                | 3,994                               | 98.84 | 47                                      | 1,396        | 2970.21 | 920                          | 65.90 | 4,914                               | 121.60 |
| 14                | CIKOLE       | SELABATU        | 4,775                | 3,038                               | 63.62 | 1,737                                   | 1,674        | 96.37   | 345                          | 20.61 | 3,383                               | 70.85  |
| 15                |              | SUKABUMI        | 8,872                | 5,267                               | 59.37 | 3,605                                   | 2,050        | 56.87   | 1,303                        | 63.56 | 6,570                               | 74.05  |
| JUMLAH (KAB/KOTA) |              |                 | 72,573               | 28,675                              | 39.51 | 43,898                                  | 14,446       | 32.91   | 6,605                        | 45.72 | 35,280                              | 48.61  |

Sumber : Seksi Penyehatan Lingkungan

TABEL 59

PENDUDUK DENGAN AKSES BERKELANJUTAN TERHADAP AIR MINUM BERKUALITAS (LAYAK) MENURUT KECAMATAN DAN PUSKESMAS  
KOTA SUKABUMI  
TAHUN 2016

| NO                | KECAMATAN                      | PUSKESMAS       | PENDUDUK                       | BUKAN JARINGAN PERPIPAAN |                                |                    |                                |                         |                                |                    |                                |                        |                                |                    |                                |               |                                |                    |                                |                     |                                |                    |                                |                       |                                |                    |                                | PERPIPAAN (PDAM,BPSPAM) |                                |                    |                                | PENDI<br>DENGAN<br>BERKELA<br>TERHAC<br>MINUM |               |                                |                                |
|-------------------|--------------------------------|-----------------|--------------------------------|--------------------------|--------------------------------|--------------------|--------------------------------|-------------------------|--------------------------------|--------------------|--------------------------------|------------------------|--------------------------------|--------------------|--------------------------------|---------------|--------------------------------|--------------------|--------------------------------|---------------------|--------------------------------|--------------------|--------------------------------|-----------------------|--------------------------------|--------------------|--------------------------------|-------------------------|--------------------------------|--------------------|--------------------------------|-----------------------------------------------|---------------|--------------------------------|--------------------------------|
|                   |                                |                 |                                | SUMUR GALI TERLINDUNG    |                                |                    |                                | SUMUR GALI DENGAN POMPA |                                |                    |                                | SUMUR BOR DENGAN POMPA |                                |                    |                                | TERMINAL AIR  |                                |                    |                                | MATA AIR TERLINDUNG |                                |                    |                                | PENAMPUNGAN AIR HUJAN |                                |                    |                                | PERPIPAAN (PDAM,BPSPAM) |                                |                    |                                |                                               |               |                                |                                |
|                   |                                |                 |                                | JUMLAH SARANA            | JUMLAH<br>PENDUDUK<br>PENGGUNA | MEMENUHI<br>SYARAT |                                | JUMLAH SARANA           | JUMLAH<br>PENDUDUK<br>PENGGUNA | MEMENUHI<br>SYARAT |                                | JUMLAH SARANA          | JUMLAH<br>PENDUDUK<br>PENGGUNA | MEMENUHI<br>SYARAT |                                | JUMLAH SARANA | JUMLAH<br>PENDUDUK<br>PENGGUNA | MEMENUHI<br>SYARAT |                                | JUMLAH SARANA       | JUMLAH<br>PENDUDUK<br>PENGGUNA | MEMENUHI<br>SYARAT |                                | JUMLAH SARANA         | JUMLAH<br>PENDUDUK<br>PENGGUNA | MEMENUHI<br>SYARAT |                                | JUMLAH SARANA           | JUMLAH<br>PENDUDUK<br>PENGGUNA | MEMENUHI<br>SYARAT |                                |                                               | JUMLAH SARANA | JUMLAH<br>PENDUDUK<br>PENGGUNA | MEMENUHI<br>SYARAT             |
| JUMLAH SARANA     | JUMLAH<br>PENDUDUK<br>PENGGUNA | JUMLAH SARANA   | JUMLAH<br>PENDUDUK<br>PENGGUNA |                          |                                | JUMLAH SARANA      | JUMLAH<br>PENDUDUK<br>PENGGUNA |                         |                                | JUMLAH SARANA      | JUMLAH<br>PENDUDUK<br>PENGGUNA |                        |                                | JUMLAH SARANA      | JUMLAH<br>PENDUDUK<br>PENGGUNA |               |                                | JUMLAH SARANA      | JUMLAH<br>PENDUDUK<br>PENGGUNA |                     |                                | JUMLAH SARANA      | JUMLAH<br>PENDUDUK<br>PENGGUNA |                       |                                | JUMLAH SARANA      | JUMLAH<br>PENDUDUK<br>PENGGUNA |                         |                                | JUMLAH SARANA      | JUMLAH<br>PENDUDUK<br>PENGGUNA | JUMLAH SARANA                                 |               |                                | JUMLAH<br>PENDUDUK<br>PENGGUNA |
| 1                 | 2                              | 3               | 4                              | 5                        | 6                              | 7                  | 8                              | 9                       | 10                             | 11                 | 12                             | 13                     | 14                             | 15                 | 16                             | 17            | 18                             | 19                 | 20                             | 21                  | 22                             | 23                 | 24                             | 25                    | 26                             | 27                 | 28                             | 29                      | 30                             | 31                 | 32                             | 33                                            |               |                                |                                |
| 1                 | BAROS                          | BAROS           | 34,019                         | 362                      | 1,697                          | 362                | 1,697                          | 4,496                   | 21,922                         | 3,426              | 15,845                         | 1,761                  | 8,586                          | 630                | 2,908                          | 0             | 0                              | 0                  | 0                              | 4                   | 385                            | 3                  | 298                            | 0                     | 0                              | 0                  | 0                              | 655                     | 2,721                          | 655                | 3,275                          | 24,023                                        |               |                                |                                |
| 2                 | LEMBURSITU                     | LEMBURSITU      | 16,717                         | 276                      | 866                            | 276                | 866                            | 2,875                   | 11,685                         | 1,438              | 5,069                          | 618                    | 2,512                          | 465                | 1,758                          | 0             | 0                              | 0                  | 0                              | 8                   | 662                            | 5                  | 587                            | 0                     | 0                              | 0                  | 0                              | 430                     | 1,402                          | 430                | 2,150                          | 10,430                                        |               |                                |                                |
| 3                 | CIKUNDUL                       | CIKUNDUL        | 20,711                         | 306                      | 1,445                          | 291                | 1,133                          | 2,392                   | 11,294                         | 1,590              | 5,820                          | 973                    | 4,594                          | 810                | 4,361                          | 0             | 0                              | 0                  | 0                              | 2                   | 175                            | 2                  | 175                            | 0                     | 0                              | 0                  | 0                              | 747                     | 3,527                          | 660                | 3,300                          | 14,789                                        |               |                                |                                |
| 4                 | CIBEUREUM                      | CIBEUREUM HILIR | 17,562                         | 789                      | 3,772                          | 303                | 1,629                          | 2,618                   | 12,518                         | 1,586              | 7,930                          | 381                    | 1,822                          | 178                | 920                            | 0             | 0                              | 0                  | 0                              | 3                   | 306                            | 2                  | 249                            | 0                     | 0                              | 0                  | 0                              | 9                       | 38                             | 9                  | 45                             | 10,773                                        |               |                                |                                |
| 5                 |                                | LIMUSNUNGGAL    | 21,521                         | 259                      | 1,203                          | 200                | 969                            | 1,949                   | 8,791                          | 1,949              | 8,820                          | 1,569                  | 7,286                          | 1,347              | 6,471                          | 0             | 0                              | 0                  | 0                              | 3                   | 232                            | 2                  | 201                            | 0                     | 0                              | 0                  | 0                              | 1,038                   | 4,820                          | 883                | 4,415                          | 20,876                                        |               |                                |                                |
| 6                 | CITAMIANG                      | TIPAR           | 18,047                         | 103                      | 392                            | 103                | 392                            | 1,485                   | 6,033                          | 1,485              | 6,033                          | 2,030                  | 9,040                          | 2,011              | 7,987                          | 0             | 0                              | 0                  | 0                              | 1                   | 53                             | 1                  | 53                             | 0                     | 0                              | 0                  | 0                              | 603                     | 2,681                          | 603                | 2,681                          | 17,146                                        |               |                                |                                |
| 7                 |                                | GEDONG PANJANG  | 17,538                         | 143                      | 588                            | 143                | 588                            | 1,000                   | 4,002                          | 982                | 3,985                          | 2,301                  | 10,570                         | 2,301              | 10,570                         | 0             | 0                              | 0                  | 0                              | 2                   | 140                            | 2                  | 140                            | 0                     | 0                              | 0                  | 0                              | 484                     | 2,235                          | 484                | 2,235                          | 17,518                                        |               |                                |                                |
| 8                 |                                | NANGGELENG      | 15,726                         | 55                       | 275                            | 35                 | 112                            | 849                     | 4,006                          | 849                | 4,006                          | 1,799                  | 8,208                          | 1,799              | 8,208                          | 0             | 0                              | 0                  | 0                              | 1                   | 55                             | 1                  | 55                             | 0                     | 0                              | 0                  | 0                              | 665                     | 3,316                          | 665                | 3,316                          | 15,697                                        |               |                                |                                |
| 9                 | WARUDOYONG                     | BENTENG         | 27,341                         | 218                      | 1,067                          | 218                | 1,067                          | 2,568                   | 12,572                         | 1,891              | 9,731                          | 2,303                  | 10,271                         | 2,303              | 10,271                         | 0             | 0                              | 0                  | 0                              | 6                   | 568                            | 4                  | 498                            | 0                     | 0                              | 0                  | 0                              | 1,074                   | 5,243                          | 1,074              | 5,370                          | 26,937                                        |               |                                |                                |
| 10                |                                | PABUARAN        | 13,660                         | 117                      | 361                            | 117                | 361                            | 1,142                   | 3,943                          | 1,142              | 3,943                          | 1,669                  | 8,373                          | 1,007              | 4,717                          | 0             | 0                              | 0                  | 0                              | 1                   | 40                             | 1                  | 40                             | 0                     | 0                              | 0                  | 0                              | 460                     | 2,077                          | 460                | 2,300                          | 11,361                                        |               |                                |                                |
| 11                |                                | SUKAKARYA       | 14,680                         | 112                      | 554                            | 30                 | 165                            | 1,943                   | 9,612                          | 1,536              | 6,967                          | 747                    | 3,695                          | 722                | 3,440                          | 0             | 0                              | 0                  | 0                              | 6                   | 589                            | 5                  | 512                            | 0                     | 0                              | 0                  | 0                              | 272                     | 1,346                          | 272                | 1,360                          | 12,444                                        |               |                                |                                |
| 12                | GUNUNG PUYUH                   | CIPELANG        | 27,587                         | 106                      | 495                            | 106                | 495                            | 2,819                   | 12,475                         | 2,819              | 12,475                         | 1,090                  | 5,094                          | 1,090              | 5,094                          | 0             | 0                              | 0                  | 0                              | 10                  | 909                            | 7                  | 570                            | 0                     | 0                              | 0                  | 0                              | 2,109                   | 9,984                          | 2,060              | 8,906                          | 27,540                                        |               |                                |                                |
| 13                |                                | KARANG TENGAH   | 18,532                         | 76                       | 363                            | 53                 | 247                            | 2,252                   | 9,955                          | 2,252              | 9,955                          | 988                    | 4,724                          | 584                | 2,685                          | 0             | 0                              | 0                  | 0                              | 4                   | 330                            | 3                  | 330                            | 0                     | 0                              | 0                  | 0                              | 808                     | 3,863                          | 808                | 4,040                          | 17,257                                        |               |                                |                                |
| 14                | CIKOLE                         | SELABATU        | 19,406                         | 71                       | 330                            | 25                 | 101                            | 940                     | 4,370                          | 444                | 1,877                          | 1,944                  | 9,038                          | 1,925              | 9,000                          | 0             | 0                              | 0                  | 0                              | 6                   | 535                            | 5                  | 487                            | 0                     | 0                              | 0                  | 0                              | 1,458                   | 6,537                          | 1,458              | 7,290                          | 18,755                                        |               |                                |                                |
| 15                |                                | SUKABUMI        | 41,442                         | 181                      | 912                            | 161                | 818                            | 5,027                   | 25,318                         | 4,085              | 21,052                         | 2,102                  | 10,586                         | 1,859              | 9,830                          | 0             | 0                              | 0                  | 0                              | 14                  | 1,370                          | 11                 | 1,139                          | 0                     | 0                              | 0                  | 0                              | 1,237                   | 5,646                          | 1,237              | 6,185                          | 39,024                                        |               |                                |                                |
| JUMLAH (KAB/KOTA) |                                |                 | 324,489                        | 3,174                    | 14,320                         | 2,423              | 10,640                         | 34,355                  | 158,496                        | 27,475             | 123,507                        | 22,275                 | 104,399                        | 19,031             | 88,220                         | 0             | 0                              | 0                  | 0                              | 71                  | 6,349                          | 54                 | 5,334                          | 0                     | 0                              | 0                  | 0                              | 12,049                  | 55,436                         | 11,758             | 56,868                         | 284,570                                       |               |                                |                                |

Sumber : Seksi Penyehatan Lingkungan

| UDUK<br>IAKSES<br>INJUTAN<br>DAP AIR<br>LAYAK |
|-----------------------------------------------|
| %                                             |
| 34                                            |
| 70.6                                          |
| 62.4                                          |
| 71.4                                          |
| 61.3                                          |
| 97.0                                          |
| 95.0                                          |
| 99.9                                          |
| 99.8                                          |
| 98.5                                          |
| 83.2                                          |
| 84.8                                          |
| 99.8                                          |
| 93.1                                          |
| 96.6                                          |
| 94.2                                          |
| 87.7                                          |



TABEL 60

PERSENTASE KUALITAS AIR MINUM DI PENYELENGGARA AIR MINUM YANG MEMENUHI SYARAT KESEHATAN  
KOTA SUKABUMI  
TAHUN 2016

| NO                | KECAMATAN    | PUSKESMAS       | JUMLAH<br>PENYELENGGARA<br>AIR MINUM | JUMLAH SAMPEL<br>DIPERIKSA | MEMENUHI SYARAT<br>(FISIK, BAKTERIOLOGI, DAN<br>KIMIA) |       |
|-------------------|--------------|-----------------|--------------------------------------|----------------------------|--------------------------------------------------------|-------|
|                   |              |                 |                                      |                            | JUMLAH                                                 | %     |
| 1                 | 2            | 3               | 4                                    | 5                          | 6                                                      | 7     |
| 1                 | BAROS        | BAROS           | 17                                   | 56                         | 31                                                     | 55.36 |
| 2                 | LEMBURSIU    | LEMBURSIU       | 7                                    | 28                         | 16                                                     | 57.14 |
| 3                 |              | CIKUNDUL        | 6                                    | 42                         | 29                                                     | 69.05 |
| 4                 | CIBEUREUM    | CIBEUREUM HILIR | 3                                    | 28                         | 17                                                     | 60.71 |
| 5                 |              | LIMUSNUNGGAL    | 4                                    | 28                         | 14                                                     | 50.00 |
| 6                 | CITAMIANG    | TIPAR           | 3                                    | 28                         | 18                                                     | 64.29 |
| 7                 |              | GEDONG PANJANG  | 3                                    | 28                         | 18                                                     | 64.29 |
| 8                 |              | NANGGELENG      | 9                                    | 16                         | 11                                                     | 68.75 |
| 9                 | WARUDOYONG   | BENTENG         | 6                                    | 28                         | 20                                                     | 71.43 |
| 10                |              | PABUARAN        | 2                                    | 28                         | 17                                                     | 60.71 |
| 11                |              | SUKAKARYA       | 1                                    | 16                         | 10                                                     | 62.50 |
| 12                | GUNUNG PUYUH | CIPELANG        | 1                                    | 28                         | 20                                                     | 71.43 |
| 13                |              | KARANG TENGAH   | 9                                    | 28                         | 15                                                     | 53.57 |
| 14                | CIKOLE       | SELABATU        | 7                                    | 42                         | 31                                                     | 73.81 |
| 15                |              | SUKABUMI        | 15                                   | 42                         | 30                                                     | 71.43 |
| JUMLAH (KAB/KOTA) |              |                 | 93                                   | 466                        | 297                                                    | 63.73 |

Sumber : Seksi Penyehatan Lingkungan

TABEL 61

PENDUDUK DENGAN AKSES TERHADAP FASILITAS SANITASI YANG LAYAK (JAMBAN SEHAT) MENURUT JENIS JAMBAN, KECAMATAN, DAN PUSKESMAS  
KOTA SUKABUMI  
TAHUN 2016

| NO                | KECAMATAN    | PUSKESMAS       | JUMLAH<br>PENDUDUK | JENIS SARANA JAMBAN |                                |                 |                                |                           |               |                                |                 |                                |                           |               |                                |                 |                                |                           |               |                                |                 |                                |                           | PENDUDUK DENGAN<br>AKSES SANITASI<br>LAYAK (JAMBAN<br>SEHAT) |      |
|-------------------|--------------|-----------------|--------------------|---------------------|--------------------------------|-----------------|--------------------------------|---------------------------|---------------|--------------------------------|-----------------|--------------------------------|---------------------------|---------------|--------------------------------|-----------------|--------------------------------|---------------------------|---------------|--------------------------------|-----------------|--------------------------------|---------------------------|--------------------------------------------------------------|------|
|                   |              |                 |                    | KOMUNAL             |                                |                 |                                |                           | LEHER ANGSA   |                                |                 |                                |                           | PLENGSENGAN   |                                |                 |                                |                           | CEMPLUNG      |                                |                 |                                |                           |                                                              |      |
|                   |              |                 |                    | JUMLAH SARANA       | JUMLAH<br>PENDUDUK<br>PENGGUNA | MEMENUHI SYARAT |                                |                           | JUMLAH SARANA | JUMLAH<br>PENDUDUK<br>PENGGUNA | MEMENUHI SYARAT |                                |                           | JUMLAH SARANA | JUMLAH<br>PENDUDUK<br>PENGGUNA | MEMENUHI SYARAT |                                |                           | JUMLAH SARANA | JUMLAH<br>PENDUDUK<br>PENGGUNA | MEMENUHI SYARAT |                                |                           | JUMLAH                                                       | %    |
|                   |              |                 |                    |                     |                                | JUMLAH SARANA   | JUMLAH<br>PENDUDUK<br>PENGGUNA | %<br>PENDUDUK<br>PENGGUNA |               |                                | JUMLAH SARANA   | JUMLAH<br>PENDUDUK<br>PENGGUNA | %<br>PENDUDUK<br>PENGGUNA |               |                                | JUMLAH SARANA   | JUMLAH<br>PENDUDUK<br>PENGGUNA | %<br>PENDUDUK<br>PENGGUNA |               |                                | JUMLAH SARANA   | JUMLAH<br>PENDUDUK<br>PENGGUNA | %<br>PENDUDUK<br>PENGGUNA |                                                              |      |
| 1                 | 2            | 3               | 4                  | 5                   | 6                              | 7               | 8                              | 9                         | 10            | 11                             | 12              | 13                             | 14                        | 15            | 16                             | 17              | 18                             | 19                        | 20            | 21                             | 22              | 23                             | 24                        | 25                                                           | 26   |
| 1                 | BAROS        | BAROS           | 34,019             | 14                  | 2,699                          | 5               | 773                            | 28.6                      | 6,694         | 32,208                         | 3,894           | 18,698                         | 58.1                      | 84            | 404                            | 32              | 96                             | 23.8                      | 0             | 0                              | 0               | 0                              | #DIV/0!                   | 19,567                                                       | 57.5 |
| 2                 | LEMBURSITU   | LEMBURSITU      | 16,717             | 8                   | 1,481                          | 3               | 324                            | 21.9                      | 3,798         | 15,367                         | 2,103           | 8,464                          | 55.1                      | 69            | 279                            | 31              | 86                             | 30.8                      | 0             | 0                              | 0               | 0                              | #DIV/0!                   | 8,874                                                        | 53.1 |
| 3                 |              | CIKUNDUL        | 20,711             | 5                   | 943                            | 3               | 311                            | 33.0                      | 4,472         | 19,533                         | 2,967           | 12,948                         | 66.3                      | 128           | 559                            | 39              | 95                             | 17.0                      | 0             | 0                              | 0               | 0                              | #DIV/0!                   | 13,354                                                       | 64.5 |
| 4                 | CIBEUREUM    | CIBEUREUM HILIR | 17,562             | 7                   | 1,248                          | 1               | 80                             | 6.4                       | 3,337         | 15,776                         | 1,930           | 9,120                          | 57.8                      | 303           | 1,432                          | 61              | 288                            | 20.1                      | 0             | 0                              | 0               | 0                              | #DIV/0!                   | 9,488                                                        | 54.0 |
| 5                 |              | LIMUSNUNGGAL    | 21,521             | 12                  | 2,338                          | 5               | 656                            | 28.1                      | 3,821         | 17,547                         | 2,195           | 10,031                         | 57.2                      | 533           | 2,448                          | 214             | 306                            | 12.5                      | 0             | 0                              | 0               | 0                              | #DIV/0!                   | 10,993                                                       | 51.1 |
| 6                 | CITAMIANG    | TIPAR           | 18,047             | 5                   | 878                            | 1               | 30                             | 3.4                       | 4,006         | 17,593                         | 774             | 3,399                          | 19.3                      | 52            | 228                            | 9               | 40                             | 17.5                      | 0             | 0                              | 0               | 0                              | #DIV/0!                   | 3,469                                                        | 19.2 |
| 7                 |              | GEDONG PANJANG  | 17,538             | 5                   | 1,017                          | 1               | 60                             | 5.9                       | 3,517         | 16,868                         | 1,368           | 6,548                          | 38.8                      | 52            | 249                            | 15              | 72                             | 28.9                      | 0             | 0                              | 0               | 0                              | #DIV/0!                   | 6,680                                                        | 38.1 |
| 8                 |              | NANGGELENG      | 15,726             | 5                   | 827                            | 2               | 154                            | 18.6                      | 3,090         | 15,218                         | 1,256           | 6,177                          | 40.6                      | 88            | 433                            | 16              | 79                             | 18.2                      | 0             | 0                              | 0               | 0                              | #DIV/0!                   | 6,410                                                        | 40.8 |
| 9                 | WARUDOYONG   | BENTENG         | 27,341             | 12                  | 2,250                          | 2               | 166                            | 7.4                       | 5,109         | 26,007                         | 1,596           | 8,124                          | 31.2                      | 288           | 1,466                          | 30              | 65                             | 4.4                       | 0             | 0                              | 0               | 0                              | #DIV/0!                   | 8,355                                                        | 30.6 |
| 10                |              | PABUARAN        | 13,660             | 4                   | 665                            | 1               | 25                             | 3.8                       | 2,788         | 13,944                         | 241             | 1,205                          | 8.6                       | 37            | 185                            | 3               | 15                             | 8.1                       | 0             | 0                              | 0               | 0                              | #DIV/0!                   | 1,245                                                        | 9.1  |
| 11                |              | SUKAKARYA       | 14,680             | 6                   | 1,123                          | 2               | 112                            | 10.0                      | 2,878         | 14,052                         | 1,502           | 7,334                          | 52.2                      | 127           | 620                            | 23              | 42                             | 6.8                       | 0             | 0                              | 0               | 0                              | #DIV/0!                   | 7,488                                                        | 51.0 |
| 12                | GUNUNG PUYUH | CIPELANG        | 27,587             | 8                   | 1,521                          | 3               | 126                            | 8.3                       | 5,728         | 27,060                         | 4,319           | 20,402                         | 75.4                      | 80            | 378                            | 26              | 41                             | 10.8                      | 0             | 0                              | 0               | 0                              | #DIV/0!                   | 20,569                                                       | 74.6 |
| 13                |              | KARANG TENGAH   | 18,532             | 11                  | 2,073                          | 5               | 496                            | 23.9                      | 3,655         | 16,990                         | 1,573           | 7,307                          | 43.0                      | 37            | 172                            | 8               | 16                             | 9.3                       | 0             | 0                              | 0               | 0                              | #DIV/0!                   | 7,819                                                        | 42.2 |
| 14                | CIKOLE       | SELABATU        | 19,406             | 12                  | 2,268                          | 2               | 80                             | 3.5                       | 4,115         | 18,301                         | 1,621           | 7,209                          | 39.4                      | 54            | 240                            | 9               | 40                             | 16.7                      | 0             | 0                              | 0               | 0                              | #DIV/0!                   | 7,329                                                        | 37.8 |
| 15                |              | SUKABUMI        | 41,442             | 7                   | 1,295                          | 3               | 312                            | 24.1                      | 8,310         | 41,222                         | 2,957           | 14,666                         | 35.6                      | 265           | 1,314                          | 119             | 233                            | 17.7                      | 0             | 0                              | 0               | 0                              | #DIV/0!                   | 15,211                                                       | 36.7 |
| JUMLAH (KAB/KOTA) |              |                 | 324,489            | 121                 | 22,626                         | 39              | 3,705                          | 16.4                      | 65,318        | 307,686                        | 30,296          | 141,632                        | 46.0                      | 2,197         | 10,407                         | 635             | 1,514                          | 14.5                      | 0             | 0                              | 0               | 0                              | #DIV/0!                   | 146,851                                                      | 45.3 |

Sumber : Seksi Penyehatan Lingkungan

TABEL 62

DESA YANG MELAKSANAKAN SANITASI TOTAL BERBASIS MASYARAKAT  
KOTA SUKABUMI  
TAHUN 2016

| NO                | KECAMATAN    | PUSKESMAS       | JUMLAH DESA/<br>KELURAHAN | SANITASI TOTAL BERBASIS MASYARAKAT (STBM) |        |                         |     |           |     |
|-------------------|--------------|-----------------|---------------------------|-------------------------------------------|--------|-------------------------|-----|-----------|-----|
|                   |              |                 |                           | DESA MELAKSANAKAN<br>STBM                 |        | DESA STOP BABS<br>(SBS) |     | DESA STBM |     |
|                   |              |                 |                           | JUMLAH                                    | %      | JUMLAH                  | %   | JUMLAH    | %   |
| 1                 | 2            | 3               | 4                         | 5                                         | 6      | 7                       | 8   | 9         | 10  |
| 1                 | BAROS        | BAROS           | 4                         | 4                                         | 100.00 | 0                       | 0.0 | 0         | 0.0 |
| 2                 | LEMBURSITU   | LEMBURSITU      | 2                         | 2                                         | 100.00 | 0                       | 0.0 | 0         | 0.0 |
| 3                 |              | CIKUNDUL        | 3                         | 3                                         | 100.00 | 0                       | 0.0 | 0         | 0.0 |
| 4                 | CIBEUREUM    | CIBEUREUM HILIR | 2                         | 2                                         | 100.00 | 0                       | 0.0 | 0         | 0.0 |
| 5                 |              | LIMUSNUNGGAL    | 2                         | 2                                         | 100.00 | 0                       | 0.0 | 0         | 0.0 |
| 6                 | CITAMIANG    | TIPAR           | 2                         | 2                                         | 100.00 | 0                       | 0.0 | 0         | 0.0 |
| 7                 |              | GEDONG PANJANG  | 2                         | 2                                         | 100.00 | 0                       | 0.0 | 0         | 0.0 |
| 8                 |              | NANGGELENG      | 1                         | 1                                         | 100.00 | 0                       | 0.0 | 0         | 0.0 |
| 9                 | WARUDOYONG   | BENTENG         | 2                         | 2                                         | 100.00 | 0                       | 0.0 | 0         | 0.0 |
| 10                |              | PABUARAN        | 2                         | 2                                         | 100.00 | 0                       | 0.0 | 0         | 0.0 |
| 11                |              | SUKAKARYA       | 1                         | 1                                         | 100.00 | 0                       | 0.0 | 0         | 0.0 |
| 12                | GUNUNG PUYUH | CIPELANG        | 2                         | 2                                         | 100.00 | 0                       | 0.0 | 0         | 0.0 |
| 13                |              | KARANG TENGAH   | 2                         | 2                                         | 100.00 | 0                       | 0.0 | 0         | 0.0 |
| 14                | CIKOLE       | SELABATU        | 3                         | 3                                         | 100.00 | 0                       | 0.0 | 0         | 0.0 |
| 15                |              | SUKABUMI        | 3                         | 3                                         | 100.00 | 0                       | 0.0 | 0         | 0.0 |
| JUMLAH (KAB/KOTA) |              |                 | 33                        | 33                                        | 100.00 | 0                       | 0.0 | 0         | 0.0 |

Sumber : Seksi Penyehatan Lingkungan

TABEL 63

PERSENTASE TEMPAT-TEMPAT UMUM MEMENUHI SYARAT KESEHATAN MENURUT KECAMATAN DAN PUSKESMAS  
KOTA SUKABUMI  
TAHUN 2016

| NO                | KECAMATAN    | PUSKESMAS       | TEMPAT-TEMPAT UMUM |      |      |                  |                  |         |             |            |                           |       |      |       |     |         |                  |        |    |        |       |        |                    |        |     |        |
|-------------------|--------------|-----------------|--------------------|------|------|------------------|------------------|---------|-------------|------------|---------------------------|-------|------|-------|-----|---------|------------------|--------|----|--------|-------|--------|--------------------|--------|-----|--------|
|                   |              |                 | YANG ADA           |      |      |                  |                  |         |             |            | MEMENUHI SYARAT KESEHATAN |       |      |       |     |         |                  |        |    |        |       |        |                    |        |     |        |
|                   |              |                 | SARANA PENDIDIKAN  |      |      | SARANA KESEHATAN |                  | HOTEL   |             | JUMLAH TTU | SARANA PENDIDIKAN         |       |      |       |     |         | SARANA KESEHATAN |        |    |        | HOTEL |        | TEMPAT-TEMPAT UMUM |        |     |        |
|                   |              |                 | SD                 | SLTP | SLTA | PUSKESMAS        | RUMAH SAKIT UMUM | BINTANG | NON BINTANG |            | SD                        | SLTP  | SLTA | PKM   | RSU | BINTANG | NON BINTANG      | JUMLAH | %  | JUMLAH | %     | JUMLAH | %                  | JUMLAH | %   | JUMLAH |
| 1                 | 2            | 3               | 4                  | 5    | 6    | 7                | 8                | 9       | 10          | 11         | 12                        | 13    | 14   | 15    | 16  | 17      | 18               | 19     | 20 | 21     | 22    | 23     | 24                 | 25     | 26  | 27     |
| 1                 | BAROS        | BAROS           | 12                 | 3    | 2    | 1                | 0                | 0       | 0           | 17         | 6                         | 50.0  | 3    | 100.0 | 2   | 100.0   | 1                | 100.0  | 0  | 0.0    | 0     | 0.0    | 0                  | 0.0    | 12  | 70.59  |
| 2                 | LEMBURSI     | LEMBURSI        | 6                  | 3    | 4    | 1                | 2                | 0       | 0           | 16         | 3                         | 50.0  | 1    | 33.3  | 3   | 75.0    | 1                | 100.0  | 2  | 100.0  | 0     | 0.0    | 0                  | 0.0    | 10  | 62.50  |
| 3                 |              | CIKUNDUL        | 7                  | 5    | 3    | 1                | 0                | 0       | 1           | 17         | 5                         | 71.4  | 0    | -     | 4   | 133.3   | 1                | 100.0  | 0  | 0.0    | 0     | 0.0    | 1                  | 0.0    | 11  | 64.71  |
| 4                 | CIBEUREUM    | CIBEUREUM HILIR | 11                 | 3    | 1    | 1                | 0                | 0       | 0           | 11         | 3                         | 27.3  | 3    | 100.0 | 0   | -       | 1                | 100.0  | 0  | 0.0    | 0     | 0.0    | 0                  | 0.0    | 7   | 63.64  |
| 5                 |              | LIMUSNUNGGAL    | 4                  | 2    | 0    | 1                | 0                | 0       | 0           | 13         | 10                        | 250.0 | 0    | -     | 0   | 0.0     | 1                | 100.0  | 0  | 0.0    | 0     | 0.0    | 0                  | 0.0    | 11  | 84.62  |
| 6                 | CITAMIANG    | TIPAR           | 9                  | 3    | 3    | 1                | 0                | 0       | 0           | 16         | 8                         | 88.9  | 3    | 100.0 | 3   | 100.0   | 1                | 100.0  | 0  | 0.0    | 0     | 0.0    | 0                  | 0.0    | 15  | 93.75  |
| 7                 |              | GEDONG PANJANG  | 10                 | 2    | 3    | 1                | 0                | 0       | 1           | 17         | 7                         | 70.0  | 2    | 100.0 | 2   | 66.7    | 1                | 100.0  | 0  | 0.0    | 0     | 0.0    | 1                  | 100.0  | 13  | 76.47  |
| 8                 |              | NANGGELENG      | 10                 | 4    | 2    | 1                | 0                | 0       | 0           | 17         | 8                         | 80.0  | 4    | 100.0 | 2   | 100.0   | 1                | 100.0  | 0  | 0.0    | 0     | 0.0    | 0                  | 0.0    | 15  | 88.24  |
| 9                 | WARUDOYONG   | BENTENG         | 13                 | 4    | 1    | 1                | 0                | 0       | 2           | 21         | 11                        | 84.6  | 4    | 100.0 | 1   | 100.0   | 1                | 100.0  | 0  | 0.0    | 0     | 0.0    | 1                  | 50.0   | 18  | 85.71  |
| 10                |              | PABUARAN        | 10                 | 2    | 4    | 1                | 2                | 0       | 3           | 22         | 4                         | 40.0  | 2    | 100.0 | 2   | 50.0    | 1                | 100.0  | 2  | 100.0  | 0     | 0.0    | 3                  | 100.0  | 14  | 63.64  |
| 11                |              | SUKAKARYA       | 4                  | 4    | 4    | 1                | 0                | 0       | 0           | 14         | 4                         | 100.0 | 4    | 100.0 | 1   | 25.0    | 1                | 100.0  | 0  | 0.0    | 0     | 0.0    | 0                  | 0.0    | 10  | 71.43  |
| 12                | GUNUNG PUYUH | CIPELANG        | 14                 | 3    | 4    | 1                | 0                | 0       | 0           | 22         | 8                         | 57.1  | 3    | 100.0 | 4   | 100.0   | 1                | 100.0  | 0  | 0.0    | 0     | 0.0    | 0                  | 0.0    | 16  | 72.73  |
| 13                |              | KARANG TENGAH   | 10                 | 2    | 5    | 1                | 2                | 0       | 6           | 26         | 10                        | 100.0 | 2    | 100.0 | 4   | 80.0    | 1                | 100.0  | 2  | 100.0  | 0     | 0.0    | 6                  | 100.0  | 25  | 96.15  |
| 14                | CIKOLE       | SELABATU        | 18                 | 12   | 12   | 1                | 2                | 2       | 7           | 53         | 9                         | 50.0  | 8    | 66.7  | 12  | 100.0   | 1                | 100.0  | 2  | 100.0  | 2     | 100.0  | 7                  | 100.0  | 41  | 77.36  |
| 15                |              | SUKABUMI        | 10                 | 5    | 3    | 1                | 1                | 1       | 1           | 21         | 9                         | 90.0  | 5    | 100.0 | 3   | 100.0   | 1                | 100.0  | 1  | 100.0  | 1     | 0.0    | 1                  | 100.0  | 21  | 100.00 |
| JUMLAH (KAB/KOTA) |              |                 | 148                | 57   | 51   | 15               | 9                | 3       | 21          | 304        | 105                       | 70.9  | 44   | 77.2  | 43  | 84.3    | 15               | 100.0  | 9  | 100.0  | 3     | 100.0  | 20                 | 95.2   | 239 | 78.62  |

Sumber : Seksi Penyehatan Lingkungan

TABEL 64

TEMPAT PENGELOLAAN MAKANAN (TPM) MENURUT STATUS HIGIENE SANITASI  
KOTA SUKABUMI  
TAHUN 2016

| NO                | KECAMATAN    | PUSKESMAS       | JML<br>TPM | TPM MEMENUHI SYARAT HIGIENE SANITASI |                             |                             |                    |       |        | TPM TIDAK MEMENUHI SYARAT HIGIENE SANITASI |                             |                             |                    |       |       |
|-------------------|--------------|-----------------|------------|--------------------------------------|-----------------------------|-----------------------------|--------------------|-------|--------|--------------------------------------------|-----------------------------|-----------------------------|--------------------|-------|-------|
|                   |              |                 |            | JASA<br>BOGA                         | RUMAH<br>MAKAN/<br>RESTORAN | DEPOT AIR<br>MINUM<br>(DAM) | MAKANAN<br>JAJANAN | TOTAL | %      | JASA<br>BOGA                               | RUMAH<br>MAKAN/<br>RESTORAN | DEPOT AIR<br>MINUM<br>(DAM) | MAKANAN<br>JAJANAN | TOTAL | %     |
| 1                 | 2            | 3               | 4          | 5                                    | 6                           | 7                           | 8                  | 9     | 10     | 11                                         | 12                          | 13                          | 14                 | 15    | 16    |
| 1                 | BAROS        | BAROS           | 71         | 0                                    | 0                           | 0                           | 1                  | 1     | 1.41   | 0                                          | 0                           | 0                           | 0                  | 0     | 0.00  |
| 2                 | LEMBURSITU   | LEMBURSITU      | 88         | 1                                    | 2                           | 6                           | 6                  | 15    | 17.05  | 2                                          | 2                           | 5                           | 19                 | 28    | 31.82 |
| 3                 |              | CIKUNDUL        | 0          | 0                                    | 0                           | 0                           | 0                  | 0     | 0.00   | 0                                          | 0                           | 0                           | 0                  | 0     | 0.00  |
| 4                 | CIBEUREUM    | CIBEUREUM HILIR | 10         | 0                                    | 0                           | 6                           | 0                  | 6     | 60.00  | 0                                          | 0                           | 0                           | 4                  | 4     | 40.00 |
| 5                 |              | LIMUSNUNGGAL    | 77         | 0                                    | 0                           | 8                           | 0                  | 8     | 10.39  | 0                                          | 0                           | 0                           | 60                 | 60    | 77.92 |
| 6                 | CITAMIANG    | TIPAR           | 64         | 0                                    | 0                           | 0                           | 40                 | 40    | 62.50  | 0                                          | 0                           | 0                           | 3                  | 3     | 4.69  |
| 7                 |              | GEDONG PANJANG  | 35         | 3                                    | 6                           | 0                           | 26                 | 35    | 100.00 | 0                                          | 0                           | 0                           | 0                  | 0     | 0.00  |
| 8                 |              | NANGGELENG      | 99         | 0                                    | 0                           | 0                           | 0                  | 0     | 0.00   | 0                                          | 0                           | 0                           | 16                 | 16    | 16.16 |
| 9                 | WARUDOYONG   | BENTENG         | 120        | 0                                    | 0                           | 8                           | 0                  | 8     | 6.67   | 2                                          | 0                           | 4                           | 78                 | 84    | 70.00 |
| 10                |              | PABUARAN        | 48         | 0                                    | 1                           | 3                           | 1                  | 5     | 10.42  | 2                                          | 11                          | 0                           | 15                 | 28    | 58.33 |
| 11                |              | SUKAKARYA       | 34         | 0                                    | 0                           | 4                           | 2                  | 6     | 17.65  | 0                                          | 0                           | 0                           | 28                 | 28    | 82.35 |
| 12                | GUNUNG PUYUH | CIPELANG        | 80         | 0                                    | 1                           | 4                           | 36                 | 41    | 51.25  | 0                                          | 0                           | 0                           | 1                  | 1     | 1.25  |
| 13                |              | KARANG TENGAH   | 42         | 2                                    | 2                           | 1                           | 3                  | 8     | 19.05  | 1                                          | 0                           | 2                           | 1                  | 4     | 9.52  |
| 14                | CIKOLE       | SELABATU        | 350        | 10                                   | 29                          | 4                           | 61                 | 104   | 29.71  | 1                                          | 0                           | 1                           | 143                | 145   | 41.43 |
| 15                |              | SUKABUMI        | 188        | 0                                    | 0                           | 4                           | 3                  | 7     | 3.72   | 0                                          | 0                           | 5                           | 130                | 135   | 71.81 |
| JUMLAH (KAB/KOTA) |              |                 | 1,306      | 16                                   | 41                          | 48                          | 179                | 284   | 21.75  | 8                                          | 13                          | 17                          | 498                | 536   | 41.04 |

Sumber : Seksi Penyehatan Lingkungan

TABEL 65

TEMPAT PENGELOLAAN MAKANAN DIBINA DAN DIUJI PETIK  
KOTA SUKABUMI  
TAHUN 2016

| NO                | KECAMATAN    | PUSKESMAS       | JUMLAH TPM TIDAK MEMENUHI SYARAT | JUMLAH TPM DIBINA |                          |                       |                 |       | PERSENTASE TPM DIBINA | JUMLAH TPM MEMENUHI SYARAT HIGIENE SANITASI | JUMLAH TPM DIUJI PETIK |                          |                       |                 |       | PERSENTASE TPM DIUJI PETIK |
|-------------------|--------------|-----------------|----------------------------------|-------------------|--------------------------|-----------------------|-----------------|-------|-----------------------|---------------------------------------------|------------------------|--------------------------|-----------------------|-----------------|-------|----------------------------|
|                   |              |                 |                                  | JASA BOGA         | RUMAH MAKAN/<br>RESTORAN | DEPOT AIR MINUM (DAM) | MAKANAN JAJANAN | TOTAL |                       |                                             | JASA BOGA              | RUMAH MAKAN/<br>RESTORAN | DEPOT AIR MINUM (DAM) | MAKANAN JAJANAN | TOTAL |                            |
| 1                 | 2            | 3               | 4                                | 5                 | 6                        | 7                     | 8               | 9     | 10                    | 11                                          | 12                     | 13                       | 14                    | 15              | 16    | 17                         |
| 1                 | BAROS        | BAROS           | 0                                | 0                 | 0                        | 0                     | 0               | 0     | 0.00                  | 1                                           | 0                      | 0                        | 0                     | 1               | 1     | 100.00                     |
| 2                 | LEMBURSITU   | LEMBURSITU      | 28                               | 0                 | 2                        | 4                     | 19              | 25    | 89.29                 | 15                                          | 0                      | 0                        | 0                     | 0               | 0     | 0.00                       |
| 3                 |              | CIKUNDUL        | 0                                | 0                 | 0                        | 0                     | 0               | 0     | 0.00                  | 0                                           | 0                      | 0                        | 0                     | 0               | 0     | 0.00                       |
| 4                 | CIBEUREUM    | CIBEUREUM HILIR | 4                                | 0                 | 0                        | 0                     | 4               | 4     | 100.00                | 6                                           | 0                      | 0                        | 0                     | 0               | 0     | 0.00                       |
| 5                 |              | LIMUSNUNGGAL    | 60                               | 0                 | 0                        | 0                     | 60              | 60    | 100.00                | 8                                           | 0                      | 0                        | 8                     | 0               | 8     | 100.00                     |
| 6                 | CITAMIANG    | TIPAR           | 3                                | 0                 | 0                        | 0                     | 3               | 3     | 100.00                | 40                                          | 0                      | 0                        | 0                     | 0               | 0     | 0.00                       |
| 7                 |              | GEDONG PANJANG  | 0                                | 0                 | 0                        | 0                     | 0               | 0     | #DIV/0!               | 35                                          | 2                      | 1                        | 0                     | 7               | 10    | 28.57                      |
| 8                 |              | NANGGELENG      | 16                               | 0                 | 0                        | 0                     | 16              | 16    | 100.00                | 0                                           | 0                      | 0                        | 0                     | 0               | 0     | #DIV/0!                    |
| 9                 | WARUDOYONG   | BENTENG         | 84                               | 2                 | 0                        | 2                     | 78              | 82    | 97.62                 | 8                                           | 0                      | 0                        | 8                     | 0               | 8     | 100.00                     |
| 10                |              | PABUARAN        | 28                               | 2                 | 11                       | 0                     | 15              | 28    | 100.00                | 5                                           | 0                      | 0                        | 0                     | 0               | 0     | 0.00                       |
| 11                |              | SUKAKARYA       | 28                               | 0                 | 0                        | 0                     | 28              | 28    | 100.00                | 6                                           | 0                      | 0                        | 4                     | 1               | 5     | 83.33                      |
| 12                | GUNUNG PUYUH | CIPELANG        | 1                                | 0                 | 0                        | 0                     | 1               | 1     | 100.00                | 41                                          | 0                      | 0                        | 1                     | 1               | 2     | 4.88                       |
| 13                |              | KARANG TENGAH   | 4                                | 0                 | 0                        | 2                     | 1               | 3     | 75.00                 | 8                                           | 2                      | 2                        | 0                     | 3               | 7     | 87.50                      |
| 14                | CIKOLE       | SELABATU        | 145                              | 1                 | 0                        | 0                     | 143             | 144   | 99.31                 | 104                                         | 0                      | 0                        | 0                     | 0               | 0     | 0.00                       |
| 15                |              | SUKABUMI        | 135                              | 0                 | 0                        | 0                     | 130             | 130   | 96.30                 | 7                                           | 0                      | 0                        | 0                     | 0               | 0     | 0.00                       |
| JUMLAH (KAB/KOTA) |              |                 | 536                              | 5                 | 13                       | 8                     | 498             | 524   | 97.76                 | 284                                         | 4                      | 3                        | 21                    | 13              | 41    | 14.44                      |

Sumber : Seksi Penyehatan Lingkungan

TABEL 66

PERSENTASE KETERSEDIAAN OBAT DAN VAKSIN  
KOTA SUKABUMI  
TAHUN 2016

| NO | NAMA OBAT                                                                                                  | SATUAN TERKECIL | KEBUTUHAN | TOTAL PENGGUNAAN | SISA STOK | JUMLAH OBAT/VAKSIN | PERSENTASE KETERSEDIAAN OBAT/VAKSIN |
|----|------------------------------------------------------------------------------------------------------------|-----------------|-----------|------------------|-----------|--------------------|-------------------------------------|
| 1  | 2                                                                                                          | 3               | 4         | 5                | 6         | 7                  | 8                                   |
| 1  | Alopurinol tablet 100 mg                                                                                   | tablet          | 85,680    | 34,200           | 53,500    | 87,700             | 102.36                              |
| 2  | Aminofilin tablet 200 mg                                                                                   | tablet          | 40,000    | 25,400           | 11,500    | 36,900             | 92.25                               |
| 3  | Aminofilin injeksi 24 mg/ml                                                                                | tablet          | 200       | 208              |           | 208                | 104.00                              |
| 4  | Amitripilin tablet salut 25 mg (HCL)                                                                       | tablet          | 650       | 200              | 500       | 700                | 107.69                              |
| 5  | Amoksisilin kapsul 250 mg                                                                                  | kapsul          |           |                  |           | 0                  | 0.00                                |
| 6  | Amoksisilin kaplet 500 mg                                                                                  | kaplet          | 1,400,000 | 431,300          | 996,800   | 1,428,100          | 102.01                              |
| 7  | Amoksisilin sirup kering 125 mg/ 5 mg                                                                      | botol           | 66,640    | 42,674           | 23,976    | 66,650             | 100.02                              |
| 8  | Metampiron tablet 500 mg                                                                                   | tablet          | 300,000   | 61,500           | 257,500   | 319,000            | 106.33                              |
| 9  | Metampiron injeksi 250 mg                                                                                  | ampul           |           |                  |           | 0                  | 0.00                                |
| 10 | Antasida DOEN I tablet kunyah, kombinasi :Aluminium Hidroksida 200 mg + Magnesium Hidroksida 200 mg        | tablet          | 1,150,000 | 421,100          | 730,000   | 1,151,100          | 100.10                              |
| 11 | Anti Bakteri DOEN saleb kombinasi : Basitrasin 500 IU/g + polimiksin 10.000 IU/g                           | tube            |           | 5,175            |           | 5,175              | #DIV/0!                             |
| 12 | Antihemoroid DOEN kombinasi : Bismut Subgalat 150 mg + Heksaklorofen 250 mg                                | supp            | 6,834     | 5,574            | 1,252     | 6,826              | 99.88                               |
| 13 | Antifungi DOEN Kombinasi : Asam Benzoat 6% + Asam Salisilat 3%                                             | pot             | 2,468     | 1,730            | 720       | 2,450              | 99.27                               |
| 14 | Antimigren : Ergotamin tartrat 1 mg + Kofein 50 mg                                                         | tablet          | 3,500     | 3,200            |           | 3,200              | 91.43                               |
| 15 | Antiparkinson DOEN tablet kombinasi : Karbidopa 25 mg + Levodopa 250 mg                                    | tablet          |           |                  |           | 0                  | 0.00                                |
| 16 | Aqua Pro Injeksi Steril, bebas pirogen                                                                     | vial            | 2,650     | 998              | 1,580     | 2,578              | 97.28                               |
| 17 | Asam Askorbat (vitamin C) tablet 50 mg                                                                     | tablet          | 574,260   | 175,600          | 398,700   | 574,300            | 100.01                              |
| 18 | Asam Asetisalisilat tablet 100 mg (Asetosal)                                                               | tablet          |           |                  |           |                    | 0.00                                |
| 19 | Asam Asetisalisilat tablet 500 mg (Asetosal)                                                               | tablet          |           |                  |           |                    | 0.00                                |
| 20 | Atropin sulfat tablet 0,5 mg                                                                               | tablet          |           |                  |           |                    | 0.00                                |
| 21 | Atropin tetes mata 0,5%                                                                                    | botol           |           |                  |           |                    | 0.00                                |
| 22 | Atropin injeksi l.m/lv/s.k. 0,25 mg/mL - 1 mL (sulfat)                                                     | ampul           | 300       | 100              | 200       | 300                | 0.00                                |
| 23 | Betametason krim 0,1 %                                                                                     | krim            | 11,000    | 1,995            | 8,300     | 10,295             | 93.59                               |
| 24 | Deksametason Injeksi l.v. 5 mg/ml                                                                          | ampul           | 1,300     | 73               | 1,097     | 1,170              | 90.00                               |
| 25 | Deksametason tablet 0,5 mg                                                                                 | tablet          | 850,000   | 382,100          | 423,300   | 805,400            | 94.75                               |
| 26 | Dekstran 70-larutan infus 6% steril                                                                        | botol           |           |                  |           | 0                  | 0.00                                |
| 27 | Dekstrometorfan sirup 10 mg/5 ml (HBr)                                                                     | botol           |           |                  |           | 0                  | 0.00                                |
| 28 | Dekstrometorfan tablet 15 mg (HBr)                                                                         | tablet          |           |                  |           | 0                  | 0.00                                |
| 29 | Diazepam Injeksi 5mg/ml                                                                                    | ampul           | 53        | 55               | 5         | 55                 | 103.77                              |
| 30 | Diazepam tablet 2 mg                                                                                       | tablet          | 36,150    | 28,500           | 10,700    | 39,200             | 108.44                              |
| 31 | Diazepam tablet 5 mg                                                                                       | tablet          |           |                  |           | 0                  | 0.00                                |
| 32 | Difenhidramin Injeksi l.M. 10 mg/ml (HCL)                                                                  | ampul           | 140       | 30               | 115       | 145                | 103.57                              |
| 33 | Diagoksin tablet 0,25 mg                                                                                   | tablet          | 7,800     | 3,600            | 4,100     | 7,700              | 98.72                               |
| 34 | Efedrin tablet 25 mg (HCL)                                                                                 | tablet          |           |                  |           | 0                  | 0.00                                |
| 35 | Ekstrks belladona tablet 10 mg                                                                             | tablet          |           |                  |           |                    | #DIV/0!                             |
| 36 | Epinefrin (Adrenalin) injeksi 0,1% (sebagai HCL)                                                           | ampul           | 240       | 144              | 100       | 244                | 101.67                              |
| 37 | Etakridin larutan 0,1%                                                                                     | botol           | 1,000     | 958              |           | 958                | 95.80                               |
| 38 | Fenitoin Natrium Injeksi 50 mg/ml                                                                          | ampul           |           |                  |           |                    | 0.00                                |
| 39 | Fenobarbital Injeksi l.m/l.v 50 mg/ml                                                                      | ampul           | 130       | 32               | 88        | 120                | 0.00                                |
| 40 | Fenobarbital tablet 30 mg                                                                                  | tablet          | 24,480    | 8,800            | 12,300    | 21,100             | 86.19                               |
| 41 | Fenoksimetil Penisilin tablet 250 mg                                                                       | tablet          |           |                  |           | 0                  | 0.00                                |
| 42 | Fenoksimetil Penisilin tablet 500 mg                                                                       | tablet          |           |                  |           | 0                  | 0.00                                |
| 43 | Fenol Gliserol tetes telinga 10%                                                                           | botol           |           |                  |           | 0                  | 0.00                                |
| 44 | Fitomenadion (Vit. K1) injeksi 10 mg/ml                                                                    | ampul           | 1,600     | 1,500            | 15        | 1,515              | 94.69                               |
| 45 | Fitomenadion (Vit. K1) tablet salut gula 10 mg                                                             | tablet          | 15,000    | 5,100            | 9,300     | 14,400             | 96.00                               |
| 46 | Furosemid tablet 40 mg                                                                                     | tablet          | 22,270    | 19,800           | 2,400     | 22,200             | 99.69                               |
| 47 | Gameksan lotion 1 %                                                                                        | botol           |           |                  |           | 0                  | 0.00                                |
| 48 | Garam Oralit I serbuk Kombinasi : Natrium 0,70 g, Kalium klorida 0,30 g, Tribatrium Sitrat dihidrat 0,58 g | sach            | 80,000    | 50,500           | 28,000    | 78,500             | 98.13                               |
| 49 | Gentian Violet Larutan 1 %                                                                                 | botol           | 2,850     | 913              |           | 913                | 32.04                               |
| 50 | Glibenklamida tablet 5 mg                                                                                  | tablet          | 79,560    | 35,400           | 44,100    | 79,500             | 99.92                               |
| 51 | Gliseril Gualakolat tablet 100 mg                                                                          | tablet          | 1,200,000 | 867,000          | 290,000   | 1,157,000          | 96.42                               |
| 52 | Gliserin                                                                                                   | botol           |           |                  |           |                    | 0.00                                |
| 53 | Glukosa larutan infus 5%                                                                                   | botol           | 1,750     | 633              | 1,002     | 1,635              | 93.43                               |
| 54 | Glukosa larutan infus 10%                                                                                  | botol           |           |                  |           |                    | 0.00                                |
| 55 | Glukosa larutan infus 40% steril (produk lokal)                                                            | ampul           | 1000      | 960              | 0         | 960                | 0.00                                |
| 56 | Griseofulvin tablet 125 mg, micronized                                                                     | tablet          | 17,000    | 16,900           |           | 16,900             | 99.41                               |
| 57 | Haloperidol tablet 0,5 mg                                                                                  | tablet          | 1000      | 1000             | 0         | 1,000              | 0.00                                |
| 58 | Haloperidol tablet 1,5 mg                                                                                  | tablet          | 3,700     | 1,200            | 2,300     | 3,500              | 94.59                               |
| 59 | Haloperidol tablet 5 mg                                                                                    | tablet          |           |                  |           |                    | 0.00                                |
| 60 | Hidroklorotiazida tablet 25 mg                                                                             | tablet          | 25,000    | 3,200            | 20,300    | 23,500             | 94.00                               |
| 61 | Hidrkortison krim 2,5%                                                                                     | tube            | 16,550    | 10,094           | 6,960     | 17,054             | 103.05                              |
| 62 | Ibuprofen tablet 200 mg                                                                                    | tablet          |           |                  |           | 0                  | 0.00                                |
| 63 | Ibuprofen tablet 400 mg                                                                                    | tablet          | 597,040   | 407,900          | 174,200   | 582,100            | 97.50                               |
| 64 | Isosorbid Dinitrat Tablet Sublingual 5 mg                                                                  | tablet          | 2,500     | 2,300            |           | 2,300              | 92.00                               |
| 65 | Kalsium Laktat (Kalk) tablet 500 mg                                                                        | tablet          | 200,000   | 109,500          | 81,500    | 191,000            | 95.50                               |
| 66 | Kaptopril tablet 12,5 mg                                                                                   | tablet          |           |                  |           |                    | #DIV/0!                             |
| 67 | Kaptopril tablet 25 mg                                                                                     | tablet          |           |                  |           |                    | 0.00                                |
| 68 | Karbamazepim tablet 200 mg                                                                                 | tablet          | 15,137    | 4,200            | 12,400    | 16,600             | 109.67                              |
| 69 | Ketamin Injeksi 10 mg/ml                                                                                   | vial            |           |                  |           |                    | 0.00                                |

| NO            | NAMA OBAT                                                                              | SATUAN TERKECIL | KEBUTUHAN | TOTAL PENGGUNAAN | SISA STOK | JUMLAH OBAT/VAKSIN | PERSENTASE KETERSEDIAAN OBAT/VAKSIN |
|---------------|----------------------------------------------------------------------------------------|-----------------|-----------|------------------|-----------|--------------------|-------------------------------------|
| 1             | 2                                                                                      | 3               | 4         | 5                | 6         | 7                  | 8                                   |
| 70            | Klofazimin kapsul 100 mg microzine                                                     | kapsul          |           |                  |           |                    | 0.00                                |
| 71            | Kloramfenikol kapsul 250 mg                                                            | kapsul          | 79,000    | 78,240           |           | 78,240             | 99.04                               |
| 72            | Kloramfenikol tetes telinga 3 %                                                        | botol           | 5,000     | 3,188            | 1,776     | 4,964              | 99.28                               |
| 73            | Kloraniramina mealeat (CTM) tablet 4 mg                                                | tablet          | 2,105,790 | 1,371,000        | 690,400   | 2,061,400          | 97.89                               |
| 74            | Klorpromazin injeksi i.m 5 mg/ml-2ml (HCL)                                             | ampul           |           |                  |           |                    | 0.00                                |
| 75            | Klorpromazin injeksi i.m 25 mg/ml (HCL)                                                | ampul           |           |                  |           |                    | 0.00                                |
| 76            | Klorpromazin tablet salut 25 mg (HCL)                                                  | tablet          | 2600      | 1900             | 600       | 2,500              | 0.00                                |
| 77            | Klorpromazin HCl tablet salut 100 mg (HCL)                                             | tablet          |           |                  |           |                    | 0.00                                |
| 78            | Anti Malaria DOEN Kombinasi Pirimetamin 25 mg + Sulfadoxin 500 mg                      | tablet          |           |                  |           |                    | 0.00                                |
| 79            | Kotrimosazol Suspensi Kombinasi :Sulfametoksazol 200 mg + Trimetoprim 40 mg/ 5 ml      | botol           | 14,000    | 6,700            | 6,650     | 13,350             | 95.36                               |
| 80            | Kotrimosazol DOEN I (dewasa) Kombinasi : Sulfametoksazol 400 mg, Trimetoprim 80 mg     | tablet          | 200,000   | 40,500           | 154,500   | 195,000            | 97.50                               |
| 81            | Kotrimosazol DOEN II (pediatrik) Kombinasi : Sulfametoksazol 100 mg, Trimetoprim 20 mg | tablet          | 75,000    | 4,500            | 67,100    | 71,600             | 95.47                               |
| 82            | Kuinin (kina) tablet 200 mg                                                            | tablet          | 100       | 60               | 60        | 120                | 0.00                                |
| 83            | Kuinin Dihidroklorida injeksi 25%-2 ml                                                 | ampul           |           |                  |           |                    | 0.00                                |
| 84            | Lidokain injeksi 2% (HCL) + Epinefrin 1 : 80.000-2 ml                                  | vial            | 12,000    | 7,220            | 4,610     | 11,830             | 98.58                               |
| 85            | Magnesium Sulfat inj (IV) 20%-25 ml                                                    | vial            | 1,400     | 100              | 1,345     | 1,445              | 103.21                              |
| 86            | Magnesium Sulfat inj (IV) 40%-25 ml                                                    | vial            |           |                  |           |                    | 0.00                                |
| 87            | Magnesium Sulfat serbuk 30 gram                                                        | sach            |           |                  |           |                    | 0.00                                |
| 88            | Mebendazol sirup 100 mg / 5 ml                                                         | botol           |           |                  |           |                    | 0.00                                |
| 89            | Mebendazol tablet 100 mg                                                               | tablet          |           |                  |           |                    | 0.00                                |
| 90            | Metilergometrin Maleat (Metilergometrin) tablet salut 0,125 mg                         | tablet          | 9000      | 2600             | 6300      | 8,900              | 0.00                                |
| 91            | Metilergometrin Maleat injeksi 0,200 mg -1 ml                                          | ampul           | 1,285     | 425              | 975       | 1,400              | 108.95                              |
| 92            | Metronidazol tablet 250 mg                                                             | tablet          |           |                  |           |                    | 0.00                                |
| 93            | Natrium Bikarbonat tablet 500 mg                                                       | tablet          | 100,000   | 53,000           | 35,000    | 88,000             | 88.00                               |
| 94            | Natrium Fluoresein tetes mata 2 %                                                      | botol           |           |                  |           |                    | 0.00                                |
| 95            | Natrium Klorida larutan infus 0,9 %                                                    | botol           | 1,000     | 751              | 117       | 868                | 86.80                               |
| 96            | Natrium Thiosulfat injeksi i.v. 25 %                                                   | ampul           |           |                  |           |                    | 0.00                                |
| 97            | Nistatin tablet salut 500.000 IU/g                                                     | tablet          |           |                  |           |                    | 0.00                                |
| 98            | Nistatin Vaginal tablet salut 100.000 IU/g                                             | tablet          | 7,472     | 2,910            | 3,760     | 6,670              | 89.27                               |
| 99            | Obat Batuk hitam ( O.B.H.)                                                             | botol           | 55,876    | 20,002           | 29,700    | 49,702             | 88.95                               |
| 100           | Oksitetrasiklin HCL salep mata 1 %                                                     | tube            | 2,365     | 589              | 1,400     | 1,989              | 84.10                               |
| 101           | Oksitetrasiklin injeksi i.m. 50 mg/ml-10 ml                                            | vial            |           |                  |           |                    | 0.00                                |
| 102           | Oksitosin injeksi 10 UI/ml-1 ml                                                        | ampul           | 2,400     | 1,270            | 830       | 2,100              | 87.50                               |
| 103           | Paracetamol sirup 120 mg / 5 ml                                                        | botol           | 40,000    | 23,842           | 16,000    | 39,842             | 99.61                               |
| 104           | Paracetamol tablet 100 mg                                                              | tablet          | 25,000    | 22,500           | 3,700     | 26,200             | 104.80                              |
| 105           | Paracetamol tablet 500 mg                                                              | tablet          | 3,642,760 | 848,430          | 2,482,070 | 3,330,500          | 91.43                               |
| 106           | Pilokarpin tetes mata 2 % (HCL/Nitrat)                                                 | botol           |           |                  |           |                    | 0.00                                |
| 107           | Pirantel tab. Score (base) 125 mg                                                      | tablet          |           |                  |           |                    | 0.00                                |
| 108           | Piridoksin (Vitamin B6) tablet 10 mg (HCL)                                             | tablet          | 442,000   | 222,000          | 268,000   | 490,000            | 110.86                              |
| 109           | Povidon Iodida larutan 10 %                                                            | botol           | 1,100     | 811              | 324       | 1,135              | 103.18                              |
| 110           | Povidon Iodida larutan 10 %                                                            | botol           |           |                  |           |                    | #DIV/O!                             |
| 111           | Prednison tablet 5 mg                                                                  | tablet          | 900,000   | 258,600          | 682,900   | 941,500            | 104.61                              |
| 112           | Primakuin tablet 15 mg                                                                 | tablet          | 100       |                  | 200       |                    | 0.00                                |
| 113           | Propillitiourasil tablet 100 mg                                                        | tablet          |           |                  |           |                    | 0.00                                |
| 114           | Propanol tablet 40 mg (HCL)                                                            | tablet          | 30,000    | 29,000           |           | 29,000             | 96.67                               |
| 115           | Reserpin tablet 0,10 mg                                                                | tablet          |           |                  |           |                    | 0.00                                |
| 116           | Reserpin tablet 0,25 mg                                                                | tablet          | 100,000   | 115,100          | 103       | 115,203            | 115.20                              |
| 117           | Ringer Laktat larutan infus                                                            | botol           | 18,000    | 13,863           | 4,262     | 18,125             | 100.69                              |
| 118           | Salep 2-4, kombinasi: Asam Salisilat 2% + Belerang endap 4%                            | tube            | 9000      | 6376             | 2856      | 9,232              | 0.00                                |
| 119           | Salisil bedak 2%                                                                       | kotak           | 23,463    | 14,910           | 7,899     | 22,809             | 97.21                               |
| 120           | Serum Anti Bisa Ular Polivalen injeksi 5 ml (ABU I)                                    | vial            |           |                  |           |                    | 0.00                                |
| 121           | Serum Anti Bisa Ular Polivalen injeksi 50 ml (ABU II)                                  | vial            |           |                  |           |                    | 0.00                                |
| 122           | Serum Anti Difteri Injeksi 20.000 IU/vial (A.D.S.)                                     | vial            |           |                  |           |                    | 0.00                                |
| 123           | Serum Anti Tetanus Injeksi 1.500 IU/ampul (A.T.S.)                                     | ampul           |           |                  |           |                    | 0.00                                |
| 124           | Serum Anti Tetanus Injeksi 20.000 IU/vial (A.T.S.)                                     | vial            |           |                  |           |                    | 0.00                                |
| 125           | Sianokobalamin (Vitamin B12) injeksi 500 mcg                                           | ampul           | 959       | 965              |           | 965                | 100.63                              |
| 126           | Sulfasetamida Natrium tetes mata 15 %                                                  | botol           | 4,000     | 4,344            |           | 4,344              | 108.60                              |
| 127           | Tetrakain HCL tetes mata 0,5%                                                          | botol           |           |                  |           |                    | 0.00                                |
| 128           | Tetrasiklin kapsul 250 mg                                                              | kapsul          | 34,000    | 16,500           | 17,700    | 34,200             | 100.59                              |
| 129           | Tetrasiklin kapsul 500 mg                                                              | kapsul          |           |                  |           |                    | 0.00                                |
| 130           | Tiamin (vitamin B1) injeksi 100 mg/ml                                                  | ampul           | 380       | 385              |           | 385                | 101.32                              |
| 131           | Tiamin (vitamin B1) tablet 50 mg (HCL/Nitrat)                                          | tablet          | 575,000   | 425,900          | 143,500   | 569,400            | 99.03                               |
| 132           | Tiopental Natrium serbuk injeksi 1000 mg/amp                                           | ampul           |           |                  |           |                    | 0.00                                |
| 133           | Triheksifenidil tablet 2 mg                                                            | tablet          | 5,000     | 2,300            | 2,800     | 5,100              | 102.00                              |
| 134           | Vaksin Rabies Vero                                                                     | vial            |           |                  |           |                    | 0.00                                |
| 135           | Vitamin B Kompleks tablet                                                              | tablet          | 1,000,000 | 460,400          | 608,100   | 1,068,500          | 106.85                              |
| <b>VAKSIN</b> |                                                                                        |                 |           |                  |           |                    | 0.00                                |
| 136           | BCG                                                                                    | vial            | 3,200     | 2,835            | 364       | 3,199              | 99.97                               |
| 137           | T T                                                                                    | vial            | 3,000     | 1,654            | 1,140     | 2,794              | 93.13                               |
| 138           | D T                                                                                    | vial            |           |                  |           |                    | 0.00                                |
| 139           | CAMPAK 10 Dosis                                                                        | vial            | 4,500     | 3,026            | 1,458     | 4,484              | 99.64                               |
| 140           | POLIO 10 Dosis                                                                         | vial            | 7,500     | 5,379            | 2,124     | 7,503              | 100.04                              |
| 141           | DPT-HB                                                                                 | vial            | 6,300     | 5,495            | 717       | 6,212              | 98.60                               |
| 142           | HEPATITIS B 0,5 ml ADS                                                                 | vial            | 10,000    | 8,438            | 1,539     | 9,977              | 99.77                               |
| 143           | POLIO 20 Dosis                                                                         | vial            |           |                  |           |                    | 0.00                                |
| 144           | CAMPAK 20 Dosis                                                                        | vial            |           |                  |           |                    | 0.00                                |

Sumber : Seksi Perbekkes



TABEL 67

JUMLAH SARANA KESEHATAN MENURUT KEPEMILIKAN  
KOTA SUKABUMI  
TAHUN 2016

| NO                                                | FASILITAS KESEHATAN            | PEMILIKAN/PENGELOLA |          |              |           |      |        |        |
|---------------------------------------------------|--------------------------------|---------------------|----------|--------------|-----------|------|--------|--------|
|                                                   |                                | KEMENKES            | PEM.PROV | PEM.KAB/KOTA | TNI/POLRI | BUMN | SWASTA | JUMLAH |
| 1                                                 | 2                              | 3                   | 4        | 5            | 6         | 7    | 8      | 9      |
| <b>RUMAH SAKIT</b>                                |                                |                     |          |              |           |      |        |        |
| 1                                                 | RUMAH SAKIT UMUM               |                     |          | 2            | 1         |      | 3      | 6      |
| 2                                                 | RUMAH SAKIT KHUSUS             |                     |          |              |           |      |        | 0      |
| <b>PUSKESMAS DAN JARINGANNYA</b>                  |                                |                     |          |              |           |      |        |        |
| 1                                                 | PUSKESMAS RAWAT INAP           | 2                   |          |              |           | 2    |        | 4      |
|                                                   | - JUMLAH TEMPAT TIDUR          | 6                   |          |              |           | 6    |        | 12     |
| 2                                                 | PUSKESMAS NON RAWAT INAP       | 13                  |          |              |           | 13   |        | 26     |
| 3                                                 | PUSKESMAS KELILING             | 18                  |          |              |           | 18   |        | 36     |
| 4                                                 | PUSKESMAS PEMBANTU             | 20                  |          |              |           | 20   |        | 40     |
| <b>SARANA PELAYANAN LAIN</b>                      |                                |                     |          |              |           |      |        |        |
| 1                                                 | RUMAH BERSALIN                 |                     |          |              |           |      |        | 0      |
| 2                                                 | BALAI PENGOBATAN/KLINIK        |                     |          |              |           |      | 22     | 22     |
| 3                                                 | PRAKTIK DOKTER BERSAMA         |                     |          |              |           |      |        | 0      |
| 4                                                 | PRAKTIK DOKTER PERORANGAN      |                     |          |              |           |      | 60     | 60     |
| 5                                                 | PRAKTIK PENGOBATAN TRADISIONAL |                     |          |              |           |      | 86     | 86     |
| 6                                                 | BANK DARAH RUMAH SAKIT         |                     |          | 1            |           |      |        | 1      |
| 7                                                 | UNIT TRANSFUSI DARAH           |                     |          | 1            |           |      |        | 1      |
| <b>SARANA PRODUKSI DAN DISTRIBUSI KEFARMASIAN</b> |                                |                     |          |              |           |      |        |        |
| 1                                                 | INDUSTRI FARMASI               |                     |          |              |           |      |        | 0      |
| 2                                                 | INDUSTRI OBAT TRADISIONAL      |                     |          |              |           |      |        | 0      |
| 3                                                 | USAHA KECIL OBAT TRADISIONAL   |                     |          |              |           |      | 1      | 1      |
| 4                                                 | PRODUKSI ALAT KESEHATAN        |                     |          |              |           |      |        | 0      |
| 5                                                 | PEDAGANG BESAR FARMASI         |                     |          |              |           |      | 3      | 3      |
| 6                                                 | APOTEK                         |                     |          | 1            |           |      | 49     | 50     |
| 7                                                 | TOKO OBAT                      |                     |          |              |           |      | 12     | 12     |
| 8                                                 | PENYALUR ALAT KESEHATAN        |                     |          |              |           |      |        | 0      |

Sumber : Seksi Binsarkes

TABEL 68

PERSENTASE SARANA KESEHATAN (RUMAH SAKIT) DENGAN KEMAMPUAN PELAYANAN GAWAT DARURAT (GADAR ) LEVEL I  
KOTA SUKABUMI  
TAHUN 2016

| NO                | SARANA KESEHATAN   | JUMLAH SARANA | MEMPUNYAI KEMAMPUAN YAN. GADAR LEVEL I |        |
|-------------------|--------------------|---------------|----------------------------------------|--------|
|                   |                    |               | JUMLAH                                 | %      |
| 1                 | 2                  | 3             | 4                                      | 5      |
| 1                 | RUMAH SAKIT UMUM   | 6             | 6                                      | 100.00 |
| 2                 | RUMAH SAKIT KHUSUS | 0             | 0                                      | 0.00   |
| JUMLAH (KAB/KOTA) |                    | 6             | 6                                      | 100.00 |

Sumber : Seksi Binsarkes

TABEL 69

JUMLAH POSYANDU MENURUT STRATA, KECAMATAN, DAN PUSKESMAS  
KOTA SUKABUMI  
TAHUN 2016

| NO                            | KECAMATAN    | PUSKESMAS       | STRATA POSYANDU |       |       |       |         |       |         |       |        | POSYANDU AKTIF |       |  |
|-------------------------------|--------------|-----------------|-----------------|-------|-------|-------|---------|-------|---------|-------|--------|----------------|-------|--|
|                               |              |                 | PRATAMA         |       | MADYA |       | PURNAMA |       | MANDIRI |       | JUMLAH | JUMLAH         | %     |  |
|                               |              |                 | JML             | %     | JML   | %     | JML     | %     | JML     | %     |        |                |       |  |
| 1                             | 2            | 3               | 4               | 5     | 6     | 7     | 8       | 9     | 10      | 11    | 12     | 13             | 14    |  |
| 1                             | BAROS        | BAROS           | 0               | 0.00  | 26    | 52.00 | 16      | 32.00 | 8       | 16.00 | 50     | 24             | 48.00 |  |
| 2                             | LEMBURSITU   | LEMBURSITU      | 0               | 0.00  | 16    | 47.06 | 11      | 32.35 | 7       | 20.59 | 34     | 18             | 52.94 |  |
| 3                             |              | CIKUNDUL        | 1               | 3.70  | 6     | 22.22 | 8       | 29.63 | 12      | 44.44 | 27     | 20             | 74.07 |  |
| 4                             | CIBEUREUM    | CIBEUREUM HILIR | 4               | 14.81 | 9     | 33.33 | 12      | 44.44 | 2       | 7.41  | 27     | 14             | 51.85 |  |
| 5                             |              | LIMUSNUNGGAL    | 1               | 4.17  | 8     | 33.33 | 14      | 58.33 | 1       | 4.17  | 24     | 15             | 62.50 |  |
| 6                             | CITAMIANG    | TIPAR           | 0               | 0.00  | 15    | 48.39 | 14      | 45.16 | 2       | 6.45  | 31     | 16             | 51.61 |  |
| 7                             |              | GEDONG PANJANG  | 0               | 0.00  | 7     | 29.17 | 13      | 54.17 | 4       | 16.67 | 24     | 17             | 70.83 |  |
| 8                             |              | NANGGELENG      | 0               | 0.00  | 8     | 44.44 | 0       | 0.00  | 10      | 55.56 | 18     | 10             | 55.56 |  |
| 9                             | WARUDOYONG   | BENTENG         | 0               | 0.00  | 12    | 30.00 | 14      | 35.00 | 14      | 35.00 | 40     | 28             | 70.00 |  |
| 10                            |              | PABUARAN        | 0               | 0.00  | 3     | 16.67 | 0       | 0.00  | 15      | 83.33 | 18     | 15             | 83.33 |  |
| 11                            |              | SUKAKARYA       | 0               | 0.00  | 6     | 35.29 | 6       | 35.29 | 5       | 29.41 | 17     | 11             | 64.71 |  |
| 12                            | GUNUNG PUYUH | CIPELANG        | 0               | 0.00  | 5     | 17.86 | 7       | 25.00 | 16      | 57.14 | 28     | 23             | 82.14 |  |
| 13                            |              | KARANG TENGAH   | 0               | 0.00  | 9     | 30.00 | 13      | 43.33 | 8       | 26.67 | 30     | 21             | 70.00 |  |
| 14                            | CIKOLE       | SELABATU        | 0               | 0.00  | 7     | 22.58 | 5       | 16.13 | 19      | 61.29 | 31     | 24             | 77.42 |  |
| 15                            |              | SUKABUMI        | 2               | 3.77  | 25    | 47.17 | 9       | 16.98 | 17      | 32.08 | 53     | 26             | 49.06 |  |
| JUMLAH (KAB/KOTA)             |              |                 | 8               | 1.77  | 162   | 35.84 | 142     | 31.42 | 140     | 30.97 | 452    | 282            | 62.39 |  |
| RASIO POSYANDU PER 100 BALITA |              |                 |                 |       |       |       |         |       |         |       |        | 1.78           |       |  |

Sumber : Seksi Promkes

TABEL 70

JUMLAH UPAYA KESEHATAN BERSUMBERDAYA MASYARAKAT (UKBM) MENURUT KECAMATAN  
KOTA SUKABUMI  
TAHUN 2016

| NO                | KECAMATAN    | PUSKESMAS       | DESA/<br>KELURAHAN | UPAYA KESEHATAN BERSUMBERDAYA MASYARAKAT (UKBM) |          |          |
|-------------------|--------------|-----------------|--------------------|-------------------------------------------------|----------|----------|
|                   |              |                 |                    | POSKESDES                                       | POLINDES | POSBINDU |
| 1                 | 2            | 3               | 4                  | 5                                               | 6        | 7        |
| 1                 | BAROS        | BAROS           | 4                  | 0                                               | 0        | 13       |
| 2                 | LEMBURSITU   | LEMBURSITU      | 2                  | 0                                               | 0        | 10       |
| 3                 |              | CIKUNDUL        | 3                  | 0                                               | 0        | 16       |
| 4                 | CIBEUREUM    | CIBEUREUM HILIR | 2                  | 0                                               | 0        | 10       |
| 5                 |              | LIMUSNUNGGAL    | 2                  | 0                                               | 0        | 12       |
| 6                 | CITAMIANG    | TIPAR           | 2                  | 0                                               | 0        | 12       |
| 7                 |              | GEDONG PANJANG  | 2                  | 0                                               | 0        | 11       |
| 8                 |              | NANGGELENG      | 1                  | 0                                               | 0        | 9        |
| 9                 | WARUDOYONG   | BENTENG         | 2                  | 0                                               | 0        | 18       |
| 10                |              | PABUARAN        | 2                  | 0                                               | 0        | 8        |
| 11                |              | SUKAKARYA       | 1                  | 0                                               | 0        | 7        |
| 12                | GUNUNG PUYUH | CIPELANG        | 2                  | 0                                               | 0        | 17       |
| 13                |              | KARANG TENGAH   | 2                  | 0                                               | 0        | 15       |
| 14                | CIKOLE       | SELABATU        | 3                  | 0                                               | 0        | 17       |
| 15                |              | SUKABUMI        | 3                  | 0                                               | 0        | 21       |
| JUMLAH (KAB/KOTA) |              |                 | 33                 | 0                                               | 0        | 196      |

Sumber : Seksi Promkes

TABEL 71

JUMLAH DESA SIAGA MENURUT KECAMATAN  
KOTA SUKABUMI  
TAHUN 2016

| NO                | KECAMATAN    | PUSKESMAS       | JUMLAH<br>DESA/<br>KELURAHAN | DESA/KELURAHAN SIAGA |       |         |         |        |        |
|-------------------|--------------|-----------------|------------------------------|----------------------|-------|---------|---------|--------|--------|
|                   |              |                 |                              | PRATAMA              | MADYA | PURNAMA | MANDIRI | JUMLAH | %      |
| 1                 | 2            | 3               | 4                            | 5                    | 6     | 7       | 8       | 9      | 10     |
| 1                 | BAROS        | BAROS           | 4                            | 0                    | 4     | 0       | 0       | 4      | 100.00 |
| 2                 | LEMBURSITU   | LEMBURSITU      | 2                            | 0                    | 1     | 0       | 1       | 2      | 100.00 |
| 3                 |              | CIKUNDUL        | 3                            | 0                    | 1     | 0       | 2       | 3      | 100.00 |
| 4                 | CIBEUREUM    | CIBEUREUM HILIR | 2                            | 0                    | 2     | 0       | 0       | 2      | 100.00 |
| 5                 |              | LIMUSNUNGGAL    | 2                            | 0                    | 2     | 0       | 0       | 2      | 100.00 |
| 6                 | CITAMIANG    | TIPAR           | 2                            | 0                    | 2     | 0       | 0       | 2      | 100.00 |
| 7                 |              | GEDONG PANJANG  | 2                            | 0                    | 1     | 1       | 0       | 2      | 100.00 |
| 8                 |              | NANGGELENG      | 1                            | 0                    | 1     | 0       | 0       | 1      | 100.00 |
| 9                 | WARUDOYONG   | BENTENG         | 2                            | 0                    | 2     | 0       | 0       | 2      | 100.00 |
| 10                |              | PABUARAN        | 2                            | 0                    | 2     | 0       | 0       | 2      | 100.00 |
| 11                |              | SUKAKARYA       | 1                            | 0                    | 1     | 0       | 0       | 1      | 100.00 |
| 12                | GUNUNG PUYUH | CIPELANG        | 2                            | 0                    | 2     | 0       | 0       | 2      | 100.00 |
| 13                |              | KARANG TENGAH   | 2                            | 0                    | 2     | 0       | 0       | 2      | 100.00 |
| 14                | CIKOLE       | SELABATU        | 3                            | 0                    | 3     | 0       | 0       | 3      | 100.00 |
| 15                |              | SUKABUMI        | 3                            | 0                    | 2     | 0       | 1       | 3      | 100.00 |
| JUMLAH (KAB/KOTA) |              |                 | 33                           | 0                    | 28    | 1       | 4       | 33     | 100.00 |

Sumber : Seksi Promkes

TABEL 72

JUMLAH TENAGA MEDIS DI FASILITAS KESEHATAN  
KOTA SUKABUMI  
TAHUN 2016

| NO                                  | UNIT KERJA                        | DR SPESIALIS <sup>a</sup> |    |       | DOKTER UMUM |    |       | TOTAL |    |       | DOKTER GIGI |    |      | DOKTER GIGI SPESIALIS |    |      | TOTAL |     |        |
|-------------------------------------|-----------------------------------|---------------------------|----|-------|-------------|----|-------|-------|----|-------|-------------|----|------|-----------------------|----|------|-------|-----|--------|
|                                     |                                   | L                         | P  | L+P   | L           | P  | L+P   | L     | P  | L+P   | L           | P  | L+P  | L                     | P  | L+P  | L     | P   | L+P    |
| 1                                   | 2                                 | 3                         | 4  | 5     | 6           | 7  | 8     | 9     | 10 | 11    | 12          | 13 | 14   | 15                    | 16 | 17   | 18    | 19  | 20     |
| 1                                   | Puskesmas Cipelang                | 0                         | 0  | 0     | 0           | 1  | 1     | 0     | 0  | 0     | 0           | 1  | 1    | 0                     | 0  | 0    | 0     | 2   | 2      |
| 2                                   | Puskesmas Lembursitu              | 0                         | 0  | 0     | 0           | 0  | 0     | 0     | 0  | 0     | 0           | 0  | 0    | 0                     | 0  | 0    | 0     | 0   | 0      |
| 3                                   | Puskesmas Gedong Panjang          | 0                         | 0  | 0     | 0           | 1  | 1     | 0     | 0  | 0     | 0           | 1  | 1    | 0                     | 0  | 0    | 0     | 2   | 2      |
| 4                                   | Puskesmas Selabatu                | 0                         | 0  | 0     | 0           | 2  | 2     | 0     | 0  | 0     | 0           | 2  | 2    | 0                     | 0  | 0    | 0     | 4   | 4      |
| 5                                   | Puskesmas Pabuaran                | 0                         | 0  | 0     | 0           | 0  | 0     | 0     | 0  | 0     | 0           | 0  | 0    | 0                     | 0  | 0    | 0     | 0   | 0      |
| 6                                   | Puskesmas Nanggaleng              | 0                         | 0  | 0     | 0           | 1  | 1     | 0     | 0  | 0     | 0           | 0  | 0    | 0                     | 0  | 0    | 0     | 1   | 1      |
| 7                                   | Puskesmas Limus Nunggal           | 0                         | 0  | 0     | 0           | 1  | 1     | 0     | 0  | 0     | 0           | 1  | 1    | 0                     | 0  | 0    | 0     | 2   | 2      |
| 8                                   | Puskesmas Karang Tengah           | 0                         | 0  | 0     | 0           | 1  | 1     | 0     | 0  | 0     | 0           | 0  | 0    | 0                     | 0  | 0    | 0     | 1   | 1      |
| 9                                   | Puskesmas Tipar                   | 0                         | 0  | 0     | 0           | 1  | 1     | 0     | 0  | 0     | 0           | 1  | 1    | 0                     | 0  | 0    | 0     | 2   | 2      |
| 10                                  | Puskesmas Sukakarya               | 0                         | 0  | 0     | 0           | 1  | 1     | 0     | 0  | 0     | 0           | 0  | 0    | 0                     | 0  | 0    | 0     | 1   | 1      |
| 11                                  | Puskesmas Sukabumi                | 0                         | 0  | 0     | 0           | 1  | 1     | 0     | 0  | 0     | 0           | 0  | 0    | 0                     | 0  | 0    | 0     | 1   | 1      |
| 12                                  | Puskesmas Benteng                 | 0                         | 0  | 0     | 0           | 1  | 1     | 0     | 0  | 0     | 0           | 1  | 1    | 0                     | 0  | 0    | 0     | 2   | 2      |
| 13                                  | Puskesmas Cibereum Hilir          | 0                         | 0  | 0     | 1           | 0  | 1     | 0     | 0  | 0     | 0           | 1  | 1    | 0                     | 0  | 0    | 1     | 1   | 2      |
| 14                                  | Puskesmas Cikundul                | 0                         | 0  | 0     | 0           | 0  | 0     | 0     | 0  | 0     | 0           | 1  | 1    | 0                     | 0  | 0    | 0     | 1   | 1      |
| 15                                  | Puskesmas Baros                   | 0                         | 0  | 0     | 0           | 1  | 1     | 0     | 0  | 0     | 0           | 1  | 1    | 0                     | 0  | 0    | 0     | 2   | 2      |
| SUB JUMLAH I (PUSKESMAS)            |                                   | 0                         | 0  | 0     | 1           | 12 | 13    | 0     | 0  | 0     | 0           | 10 | 10   | 0                     | 0  | 0    | 1     | 22  | 23     |
| 1                                   | RS. Bhayangkara Setukpa Lemdikpol | 0                         | 0  | 0     | 3           | 4  | 7     | 3     | 4  | 7     | 1           | 1  | 2    | 0                     | 0  | -    | 7     | 9   | 16     |
| 2                                   | RSUD R. Syamsudin, SH             | 25                        | 6  | 31    | 14          | 20 | 34    | 39    | 26 | 65    | 3           | 2  | 5    | 0                     | 1  | 1    | 81    | 55  | 136    |
| 3                                   | RSI Assyifa                       | 29                        | 9  | 38    | 9           | 6  | 15    | 38    | 15 | 53    | 0           | 2  | 2    | 1                     | 0  | 1    | 77    | 32  | 109    |
| 4                                   | RS Kartika Medical Center         | 17                        | 5  | 22    | 9           | 2  | 11    | 26    | 7  | 33    | 0           | 3  | 3    | 0                     | 0  | -    | 52    | 17  | 69     |
| 5                                   | UPT RSUD Al-Mulk                  | 0                         | 1  | 1     | 3           | 3  | 6     | 3     | 4  | 7     | 2           | 0  | 2    | 0                     | 0  | -    | 8     | 8   | 16     |
| 6                                   | RS Ridogalih                      | 5                         | 4  | 9     | 6           | 5  | 11    | 11    | 9  | 20    | 0           | 1  | 1    | 0                     | 0  | -    | 22    | 19  | 41     |
| SUB JUMLAH II (RUMAH SAKIT)         |                                   | 76                        | 25 | 101   | 44          | 40 | 84    | 120   | 65 | 185   | 6           | 9  | 15   | 1                     | 1  | 2    | 247   | 140 | 387    |
| SARANA PELAYANAN KESEHATAN LAIN     |                                   |                           |    |       |             |    |       |       |    | 0     |             |    |      |                       |    |      |       |     | 0      |
| KLINIK DI INSTITUSI DIKNAKES/DIKLAT |                                   |                           |    | 0     |             |    | 0     | 0     | 0  | 0     |             |    | 0    |                       |    | 0    | 0     | 0   | 0      |
| KLINIK DI DINAS KESEHATAN KAB/KOTA  |                                   |                           |    | 0     |             |    | 0     | 0     | 0  | 0     |             |    | 0    |                       |    | 0    | 0     | 0   | 0      |
| JUMLAH (KAB/KOTA)                   |                                   | 76                        | 25 | 101   | 45          | 52 | 97    | 120   | 65 | 185   | 6           | 19 | 25   | 1                     | 1  | 2    | 248   | 162 | 410    |
| RASIO TERHADAP 100.000 PENDUDUK     |                                   |                           |    | 31.13 |             |    | 29.89 |       |    | 57.01 |             |    | 0.62 |                       |    | 0.62 |       |     | 126.35 |

Sumber: - Sub Bag. Umum & Kepeg.  
- Sie. Binsarkes

Keterangan : <sup>a</sup> termasuk S3

TABEL 73

JUMLAH TENAGA KEPERAWATAN DI FASILITAS KESEHATAN  
KOTA SUKABUMI  
TAHUN 2017

| NO                                  | UNIT KERJA                        | BIDAN | PERAWAT <sup>a</sup> |     |        | PERAWAT GIGI |    |      |
|-------------------------------------|-----------------------------------|-------|----------------------|-----|--------|--------------|----|------|
|                                     |                                   |       | L                    | P   | L+P    | L            | P  | L+P  |
| 1                                   | 2                                 | 3     | 4                    | 5   | 6      | 7            | 8  | 9    |
| 1                                   | Puskesmas Cipelang                | 3     | 1                    | 6   | 7      | 0            | 1  | 1    |
| 2                                   | Puskesmas Lembursitu              | 3     | 1                    | 4   | 5      | 0            | 1  | 1    |
| 3                                   | Puskesmas Gedong Panjang          | 3     | 2                    | 3   | 5      | 0            | 0  | 0    |
| 4                                   | Puskesmas Selabatu                | 4     | 2                    | 4   | 6      | 0            | 2  | 2    |
| 5                                   | Puskesmas Pabuaran                | 3     | 1                    | 3   | 4      | 0            | 1  | 1    |
| 6                                   | Puskesmas Nanggaleng              | 3     | 1                    | 4   | 5      | 0            | 1  | 1    |
| 7                                   | Puskesmas Limus Nunggal           | 6     | 2                    | 3   | 5      | 0            | 1  | 1    |
| 8                                   | Puskesmas Karang Tengah           | 3     | 2                    | 3   | 5      | 0            | 1  | 1    |
| 9                                   | Puskesmas Tipar                   | 4     | 1                    | 4   | 5      | 0            | 1  | 1    |
| 10                                  | Puskesmas Sukakarya               | 5     | 3                    | 2   | 5      | 0            | 1  | 1    |
| 11                                  | Puskesmas Sukabumi                | 11    | 1                    | 5   | 6      | 0            | 1  | 1    |
| 12                                  | Puskesmas Benteng                 | 3     | 4                    | 3   | 7      | 0            | 1  | 1    |
| 13                                  | Puskesmas Cibereum Hilir          | 3     | 0                    | 4   | 4      | 0            | 0  | 0    |
| 14                                  | Puskesmas Cikundul                | 4     | 2                    | 3   | 5      | 0            | 0  | 0    |
| 15                                  | Puskesmas Baros                   | 10    | 1                    | 9   | 10     | 0            | 1  | 1    |
| SUB JUMLAH I (PUSKESMAS)            |                                   | 68    | 24                   | 60  | 84     | 0            | 13 | 13   |
| 1                                   | RS. Bhayangkara Setukpa Lemdikpol | 16    | 40                   | 52  | 92     | 0            | 0  | 0    |
| 2                                   | RSUD R. Syamsudin, SH             | 11    | 60                   | 123 | 183    | 0            | 4  | 4    |
| 3                                   | RSI Assyifa                       | 20    | 67                   | 98  | 165    | 0            | 2  | 2    |
| 4                                   | RS Kartika Medical Center         | 30    | 18                   | 56  | 74     | 0            | 1  | 1    |
| 5                                   | UPT RSUD Ai-Mulk                  | 19    | 10                   | 15  | 25     | 0            | 1  | 1    |
| 6                                   | RS Ridogalih                      | 11    | 13                   | 14  | 27     | 0            | 0  | 0    |
| SUB JUMLAH II (RUMAH SAKIT)         |                                   | 107   | 208                  | 358 | 566    | 0            | 8  | 8    |
| SARANA PELAYANAN KESEHATAN LAIN     |                                   |       |                      |     | 0      |              |    | 0    |
| KLINIK DI INSTITUSI DIKNAKES/DIKLAT |                                   |       |                      |     | 0      |              |    | 0    |
| KLINIK DI DINAS KESEHATAN KAB/KOTA  |                                   |       |                      |     | 0      |              |    | 0    |
| JUMLAH (KAB/KOTA)                   |                                   | 175   | 232                  | 418 | 650    | 0            | 21 | 21   |
| RASIO TERHADAP 100.000 PENDUDUK     |                                   | 53.93 |                      |     | 200.31 |              |    | 6.47 |

Sumber : Sub Bag. Umum & Kepegawaian & Binsarkes

Keterangan : <sup>a</sup> termasuk perawat anastesi dan perawat spesialis

TABEL 74

JUMLAH TENAGA KEFARMASIAN DI FASILITAS KESEHATAN  
KOTA SUKABUMI  
TAHUN 2017

| NO                                  | UNIT KERJA                        | TENAGA KEFARMASIAN                     |    |       |          |    |       |       |    |       |
|-------------------------------------|-----------------------------------|----------------------------------------|----|-------|----------|----|-------|-------|----|-------|
|                                     |                                   | TENAGA TEKNIS KEFARMASIAN <sup>a</sup> |    |       | APOTEKER |    |       | TOTAL |    |       |
|                                     |                                   | L                                      | P  | L + P | L        | P  | L + P | L     | P  | L + P |
| 1                                   | 2                                 | 3                                      | 4  | 5     | 6        | 7  | 8     | 9     | 10 | 11    |
| 1                                   | Puskesmas Cipelang                | 0                                      | 0  | 1     | 0        | 1  | 1     | 0     | 1  | 1     |
| 2                                   | Puskesmas Lembursitu              | 0                                      | 1  | 1     | 0        | 0  | 0     | 0     | 1  | 1     |
| 3                                   | Puskesmas Gedong Panjang          | 0                                      | 1  | 1     | 0        | 0  | 0     | 0     | 1  | 1     |
| 4                                   | Puskesmas Selabatu                | 0                                      | 2  | 2     | 0        | 0  | 0     | 0     | 2  | 2     |
| 5                                   | Puskesmas Pabuaran                | 0                                      | 1  | 1     | 0        | 0  | 0     | 0     | 1  | 1     |
| 6                                   | Puskesmas Nanggaleng              | 0                                      | 1  | 1     | 0        | 0  | 0     | 0     | 1  | 1     |
| 7                                   | Puskesmas Limus Nunggal           | 0                                      | 1  | 1     | 0        | 0  | 0     | 0     | 1  | 1     |
| 8                                   | Puskesmas Karang Tengah           | 0                                      | 1  | 1     | 0        | 0  | 0     | 0     | 1  | 1     |
| 9                                   | Puskesmas Tipar                   | 0                                      | 1  | 1     | 0        | 0  | 0     | 0     | 1  | 1     |
| 10                                  | Puskesmas Sukakarya               | 0                                      | 1  | 1     | 0        | 0  | 0     | 0     | 1  | 1     |
| 11                                  | Puskesmas Sukabumi                | 0                                      | 1  | 1     | 0        | 0  | 0     | 0     | 1  | 1     |
| 12                                  | Puskesmas Benteng                 | 0                                      | 1  | 1     | 0        | 0  | 0     | 0     | 1  | 1     |
| 13                                  | Puskesmas Cibereum Hilir          | 0                                      | 0  | 0     | 0        | 0  | 0     | 0     | 0  | 0     |
| 14                                  | Puskesmas Cikundul                | 0                                      | 0  | 0     | 0        | 0  | 0     | 0     | 0  | 0     |
| 15                                  | Puskesmas Baros                   | 0                                      | 1  | 1     | 0        | 0  | 0     | 0     | 1  | 1     |
| SUB JUMLAH I (PUSKESMAS)            |                                   | 0                                      | 13 | 14    | 0        | 1  | 1     | 0     | 14 | 14    |
| 1                                   | RS. Bhayangkara Setukpa Lemdikpol | 4                                      | 6  | 10    | 1        | 2  | 3     | 5     | 8  | 13    |
| 2                                   | RSUD R. Syamsudin, SH             | 8                                      | 8  | 16    | 6        | 8  | 14    | 14    | 16 | 30    |
| 3                                   | RSI Assyifa                       | 3                                      | 4  | 7     | 3        | 1  | 4     | 6     | 5  | 11    |
| 4                                   | RS Kartika Medical Center         | 8                                      | 19 | 27    | 1        | 1  | 2     | 9     | 20 | 29    |
| 5                                   | UPT RSUD AI-Mulk                  | 5                                      | 4  | 9     | 8        | 19 | 27    | 13    | 23 | 36    |
| 6                                   | RS Ridogalih                      | 6                                      | 4  | 10    | 1        | 0  | 1     | 7     | 4  | 11    |
| SUB JUMLAH II (RUMAH SAKIT)         |                                   | 34                                     | 45 | 79    | 20       | 31 | 51    | 54    | 76 | 130   |
| SARANA PELAYANAN KESEHATAN LAIN     |                                   |                                        |    | 0     |          |    | 0     |       |    | 0     |
| KLINIK DI INSTITUSI DIKNAKES/DIKLAT |                                   |                                        |    | 0     |          |    | 0     |       |    | 0     |
| KLINIK DI DINAS KESEHATAN KAB/KOTA  |                                   |                                        |    | 0     |          |    | 0     |       |    | 0     |
| JUMLAH (KAB/KOTA)                   |                                   | 34                                     | 58 | 93    | 20       | 32 | 52    | 54    | 90 | 144   |
| RASIO TERHADAP 100.000 PENDUDUK     |                                   |                                        |    | 28.66 |          |    | 16.03 |       |    | 44.38 |

Sumber: - Sub Bag. Umum & Kepeg.  
- Sie. Binsarkes

Keterangan : <sup>a</sup> termasuk analis farmasi, asisten apoteker, sarjana farmasi



TABEL 75

JUMLAH TENAGA KESEHATAN MASYARAKAT DAN KESEHATAN LINGKUNGAN DI FASILITAS KESEHATAN  
KOTA SUKABUMI  
TAHUN 2017

| NO                                  | UNIT KERJA                        | KESEHATAN MASYARAKAT <sup>a</sup> |    |      | KESEHATAN LINGKUNGAN <sup>b</sup> |    |       |
|-------------------------------------|-----------------------------------|-----------------------------------|----|------|-----------------------------------|----|-------|
|                                     |                                   | L                                 | P  | L+P  | L                                 | P  | L+P   |
| 1                                   | 2                                 | 3                                 | 4  | 5    | 6                                 | 7  | 8     |
| 1                                   | Puskesmas Cipelang                | 0                                 | 1  | 1    | 0                                 | 1  | 1     |
| 2                                   | Puskesmas Lembursitu              | 0                                 | 1  | 1    | 0                                 | 1  | 1     |
| 3                                   | Puskesmas Gedong Panjang          | 0                                 | 0  | 0    | 0                                 | 1  | 1     |
| 4                                   | Puskesmas Selabatu                | 0                                 | 1  | 1    | 0                                 | 1  | 1     |
| 5                                   | Puskesmas Pabuaran                | 0                                 | 1  | 1    | 0                                 | 0  | 0     |
| 6                                   | Puskesmas Nanggaleng              | 0                                 | 1  | 1    | 0                                 | 0  | 0     |
| 7                                   | Puskesmas Limus Nunggal           | 0                                 | 1  | 1    | 0                                 | 1  | 1     |
| 8                                   | Puskesmas Karang Tengah           | 1                                 | 0  | 1    | 1                                 | 0  | 1     |
| 9                                   | Puskesmas Tipar                   | 0                                 | 0  | 0    | 0                                 | 1  | 1     |
| 10                                  | Puskesmas Sukakarya               | 0                                 | 0  | 0    | 0                                 | 1  | 1     |
| 11                                  | Puskesmas Sukabumi                | 0                                 | 1  | 1    | 1                                 | 0  | 1     |
| 12                                  | Puskesmas Benteng                 | 0                                 | 0  | 0    | 0                                 | 1  | 1     |
| 13                                  | Puskesmas Cibereum Hilir          | 0                                 | 1  | 1    | 0                                 | 0  | 0     |
| 14                                  | Puskesmas Cikundul                | 0                                 | 1  | 1    | 1                                 | 0  | 1     |
| 15                                  | Puskesmas Baros                   | 0                                 | 1  | 1    | 0                                 | 1  | 1     |
| SUB JUMLAH I (PUSKESMAS)            |                                   | 1                                 | 10 | 11   | 3                                 | 9  | 12    |
| 1                                   | RS. Bhayangkara Setukpa Lemdikpol | 0                                 | 0  | 0    | 0                                 | 1  | 1     |
| 2                                   | RSUD R. Syamsudin, SH             | 4                                 | 6  | 10   | 10                                | 4  | 14    |
| 3                                   | RSI Assyifa                       | 2                                 | 1  | 3    | 3                                 | 1  | 4     |
| 4                                   | RS Kartika Medical Center         | 1                                 | 0  | 1    | 1                                 | 0  | 1     |
| 5                                   | UPT RSUD Ai-Mulk                  | 1                                 | 0  | 1    | 1                                 | 0  | 1     |
| 6                                   | RS Ridogalih                      | 0                                 | 0  | 0    | 1                                 | 0  | 1     |
| SUB JUMLAH II (RUMAH SAKIT)         |                                   | 8                                 | 7  | 15   | 16                                | 6  | 22    |
| SARANA PELAYANAN KESEHATAN LAIN     |                                   |                                   |    | 0    |                                   |    | 0     |
| KLINIK DI INSTITUSI DIKNAKES/DIKLAT |                                   |                                   |    | 0    |                                   |    | 0     |
| KLINIK DI DINAS KESEHATAN KAB/KOTA  |                                   |                                   |    | 0    |                                   |    | 0     |
| JUMLAH (KAB/KOTA)                   |                                   | 9                                 | 17 | 26   | 19                                | 15 | 34    |
| RASIO TERHADAP 100.000 PENDUDUK     |                                   |                                   |    | 8.01 |                                   |    | 10.48 |

Sumber: - Sub Bag. Umum & Kepeg.  
- Sie. Binsarkes

Keterangan :

<sup>a</sup> termasuk tenaga promosi kesehatan dan ilmu perilaku, pembimbing kesehatan kerja, tenaga biostatistik dan kependudukan, tenaga kesehatan reproduksi dan keluarga, tenaga administrasi dan kebijakan kesehatan, epidemiolog kesehatan

<sup>b</sup> termasuk tenaga sanitasi lingkungan, entomolog kesehatan, mikrobiolog kesehatan

TABEL 77

JUMLAH TENAGA KETERAPIAN FISIK DI FASILITAS KESEHATAN  
KOTA SUKABUMI  
TAHUN 2017

| NO                                  | UNIT KERJA                        | TENAGA KETERAPIAN FISIK |   |       |                 |   |       |                |    |       |            |    |       | TOTAL |    |       |      |
|-------------------------------------|-----------------------------------|-------------------------|---|-------|-----------------|---|-------|----------------|----|-------|------------|----|-------|-------|----|-------|------|
|                                     |                                   | FISIOTERAPIS            |   |       | OKUPASI TERAPIS |   |       | TERAPIS WICARA |    |       | AKUPUNKTUR |    |       | L     | P  | L + P |      |
|                                     |                                   | L                       | P | L + P | L               | P | L + P | L              | P  | L + P | L          | P  | L + P |       |    |       |      |
| 1                                   | 2                                 | 3                       | 4 | 5     | 6               | 7 | 8     | 9              | 10 | 11    | 12         | 13 | 14    | 15    | 16 | 17    |      |
| 1                                   | Puskesmas Cipelang                | 0                       | 0 | 0     | 0               | 0 | 0     | 0              | 0  | 0     | 0          | 0  | 0     | 0     | 0  | 0     | 0    |
| 2                                   | Puskesmas Lembursitu              | 0                       | 0 | 0     | 0               | 0 | 0     | 0              | 0  | 0     | 0          | 0  | 0     | 0     | 0  | 0     | 0    |
| 3                                   | Puskesmas Gedong Panjang          | 0                       | 0 | 0     | 0               | 0 | 0     | 0              | 0  | 0     | 0          | 0  | 0     | 0     | 0  | 0     | 0    |
| 4                                   | Puskesmas Selabatu                | 0                       | 0 | 0     | 0               | 0 | 0     | 0              | 0  | 0     | 0          | 0  | 0     | 0     | 0  | 0     | 0    |
| 5                                   | Puskesmas Pabuaran                | 0                       | 0 | 0     | 0               | 0 | 0     | 0              | 0  | 0     | 0          | 0  | 0     | 0     | 0  | 0     | 0    |
| 6                                   | Puskesmas Nanggaleng              | 0                       | 0 | 0     | 0               | 0 | 0     | 0              | 0  | 0     | 0          | 0  | 0     | 0     | 0  | 0     | 0    |
| 7                                   | Puskesmas Limus Nunggal           | 0                       | 0 | 0     | 0               | 0 | 0     | 0              | 0  | 0     | 0          | 0  | 0     | 0     | 0  | 0     | 0    |
| 8                                   | Puskesmas Karang Tengah           | 0                       | 0 | 0     | 0               | 0 | 0     | 0              | 0  | 0     | 0          | 0  | 0     | 0     | 0  | 0     | 0    |
| 9                                   | Puskesmas Tipar                   | 0                       | 0 | 0     | 0               | 0 | 0     | 0              | 0  | 0     | 0          | 0  | 0     | 0     | 0  | 0     | 0    |
| 10                                  | Puskesmas Sukakarya               | 0                       | 0 | 0     | 0               | 0 | 0     | 0              | 0  | 0     | 0          | 0  | 0     | 0     | 0  | 0     | 0    |
| 11                                  | Puskesmas Sukabumi                | 0                       | 0 | 0     | 0               | 0 | 0     | 0              | 0  | 0     | 0          | 0  | 0     | 0     | 0  | 0     | 0    |
| 12                                  | Puskesmas Benteng                 | 0                       | 0 | 0     | 0               | 0 | 0     | 0              | 0  | 0     | 0          | 0  | 0     | 0     | 0  | 0     | 0    |
| 13                                  | Puskesmas Cibereum Hilir          | 0                       | 0 | 0     | 0               | 0 | 0     | 0              | 0  | 0     | 0          | 0  | 0     | 0     | 0  | 0     | 0    |
| 14                                  | Puskesmas Cikundul                | 0                       | 0 | 0     | 0               | 0 | 0     | 0              | 0  | 0     | 0          | 0  | 0     | 0     | 0  | 0     | 0    |
| 15                                  | Puskesmas Baros                   | 0                       | 0 | 0     | 0               | 0 | 0     | 0              | 0  | 0     | 0          | 0  | 0     | 0     | 0  | 0     | 0    |
| SUB JUMLAH I (PUSKESMAS)            |                                   | 0                       | 0 | 0     | 0               | 0 | 0     | 0              | 0  | 0     | 0          | 0  | 0     | 0     | 0  | 0     | 0    |
| 1                                   | RS. Bhayangkara Setukpa Lemdikpol | 0                       | 1 | 1     | 0               | 0 | 0     | 0              | 0  | 0     | 0          | 0  | 0     | 0     | 1  | 1     | 1    |
| 2                                   | RSUD R. Syamsudin, SH             | 0                       | 5 | 5     | 0               | 1 | 1     | 0              | 2  | 2     | 0          | 0  | 0     | 0     | 8  | 8     | 8    |
| 3                                   | RSI Assyifa                       | 0                       | 2 | 2     | 0               | 0 | 0     | 0              | 0  | 0     | 0          | 0  | 0     | 0     | 2  | 2     | 2    |
| 4                                   | RS Kartika Medical Center         | 2                       | 1 | 3     | 0               | 0 | 0     | 0              | 0  | 0     | 0          | 0  | 0     | 2     | 1  | 3     | 3    |
| 5                                   | UPT RSUD Ai-Mulk                  | 0                       | 0 | 0     | 0               | 0 | 0     | 0              | 0  | 0     | 0          | 0  | 0     | 0     | 0  | 0     | 0    |
| 6                                   | RS Ridogalih                      | 0                       | 0 | 0     | 0               | 0 | 0     | 0              | 0  | 0     | 0          | 0  | 0     | 0     | 0  | 0     | 0    |
| SUB JUMLAH II (RUMAH SAKIT)         |                                   | 2                       | 9 | 11    | 0               | 1 | 1     | 0              | 2  | 2     | 0          | 0  | 0     | 2     | 12 | 14    | 14   |
| SARANA PELAYANAN KESEHATAN LAIN     |                                   |                         |   | 0     |                 |   | 0     |                |    | 0     |            |    | 0     | 0     | 0  | 0     | 0    |
| KLINIK DI INSTITUSI DIKNAKES/DIKLAT |                                   |                         |   | 0     |                 |   | 0     |                |    | 0     |            |    | 0     | 0     | 0  | 0     | 0    |
| KLINIK DI DINAS KESEHATAN KAB/KOTA  |                                   |                         |   | 0     |                 |   | 0     |                |    | 0     |            |    | 0     | 0     | 0  | 0     | 0    |
| JUMLAH (KAB/KOTA)                   |                                   | 2                       | 9 | 11    | 0               | 1 | 1     | 0              | 2  | 2     | 0          | 0  | 0     | 2     | 12 | 14    | 14   |
| RASIO TERHADAP 100.000 PENDUDUK     |                                   |                         |   |       |                 |   |       |                |    |       |            |    |       |       |    |       | 4.31 |

Sumber: - Sub Bag. Umum & Kepeg.  
- Sie. Binsarkes

TABEL 76

JUMLAH TENAGA GIZI DI FASILITAS KESEHATAN  
KOTA SUKABUMI  
TAHUN 2017

| NO                                  | UNIT KERJA                        | NUTRISIONIS |    |     | DIETISIEN |   |     | TOTAL |    |       |
|-------------------------------------|-----------------------------------|-------------|----|-----|-----------|---|-----|-------|----|-------|
|                                     |                                   | L           | P  | L+P | L         | P | L+P | L     | P  | L+P   |
| 1                                   | 2                                 | 3           | 4  | 5   | 6         | 7 | 8   | 9     | 10 | 11    |
| 1                                   | Puskesmas Cipelang                | 0           | 1  | 1   | 0         | 0 | -   | 0     | 1  | 1     |
| 2                                   | Puskesmas Lembursitu              | 0           | 1  | 1   | 0         | 0 | -   | 0     | 1  | 1     |
| 3                                   | Puskesmas Gedong Panjang          | 0           | 1  | 1   | 0         | 0 | -   | 0     | 1  | 1     |
| 4                                   | Puskesmas Selabatu                | 1           | 0  | 1   | 0         | 0 | -   | 0     | 1  | 1     |
| 5                                   | Puskesmas Pabuaran                | 0           | 0  | 0   | 0         | 0 | -   | 0     | 0  | 0     |
| 6                                   | Puskesmas Nanggaleng              | 0           | 0  | 0   | 0         | 0 | -   | 0     | 0  | 0     |
| 7                                   | Puskesmas Limus Nunggal           | 0           | 1  | 1   | 0         | 0 | -   | 0     | 1  | 1     |
| 8                                   | Puskesmas Karang Tengah           | 0           | 1  | 1   | 0         | 0 | -   | 0     | 1  | 1     |
| 9                                   | Puskesmas Tipar                   | 0           | 0  | 0   | 0         | 0 | -   | 0     | 0  | 0     |
| 10                                  | Puskesmas Sukakarya               | 0           | 0  | 0   | 0         | 0 | -   | 0     | 0  | 0     |
| 11                                  | Puskesmas Sukabumi                | 0           | 0  | 0   | 0         | 0 | -   | 0     | 0  | 0     |
| 12                                  | Puskesmas Benteng                 | 0           | 1  | 1   | 0         | 0 | -   | 0     | 1  | 1     |
| 13                                  | Puskesmas Cibereum Hilir          | 0           | 1  | 1   | 0         | 0 | -   | 0     | 1  | 1     |
| 14                                  | Puskesmas Cikundul                | 0           | 1  | 1   | 0         | 0 | -   | 0     | 1  | 1     |
| 15                                  | Puskesmas Baros                   | 0           | 1  | 1   | 0         | 0 | -   | 0     | 1  | 1     |
| SUB JUMLAH I (PUSKESMAS)            |                                   | 1           | 9  | 10  | 0         | 0 | 0   | 0     | 10 | 10    |
| 1                                   | RS. Bhayangkara Setukpa Lemdikpol | 0           | 2  | 1   | 0         | 0 | 0   | 0     | 2  | 2     |
| 2                                   | RSUD R. Syamsudin, SH             | 0           | 14 | 14  | 0         | 0 | 0   | 0     | 14 | 14    |
| 3                                   | RSI Assyifa                       | 0           | 3  | 3   | 0         | 0 | 0   | 0     | 3  | 3     |
| 4                                   | RS Kartika Medical Center         | 0           | 2  | 2   | 0         | 0 | 0   | 0     | 2  | 2     |
| 5                                   | UPT RSUD Al-Mulk                  | 0           | 4  | 4   | 0         | 0 | 0   | 0     | 4  | 4     |
| 6                                   | RS Ridogalih                      | 0           | 3  | 3   | 0         | 0 | 0   | 0     | 3  | 3     |
| SUB JUMLAH II (RUMAH SAKIT)         |                                   | 0           | 28 | 27  | 0         | 0 | 0   | 0     | 28 | 28    |
| SARANA PELAYANAN KESEHATAN LAIN     |                                   |             |    | 0   |           |   | 0   |       |    | 0     |
| KLINIK DI INSTITUSI DIKNAKES/DIKLAT |                                   |             |    | 0   |           |   | 0   |       |    | 0     |
| KLINIK DI DINAS KESEHATAN KAB/KOTA  |                                   |             |    | 0   |           |   | 0   |       |    | 0     |
| JUMLAH (KAB/KOTA)                   |                                   | 1           | 37 | 37  | 0         | 0 | 0   | 0     | 38 | 38    |
| RASIO TERHADAP 100.000 PENDUDUK     |                                   |             |    |     |           |   |     |       |    | 11.71 |

Sumber: - Sub Bag. Umum & Kepeg.  
- Sie. Binsarkes

TABEL 78

JUMLAH TENAGA KETEKNISIAN MEDIS DI FASILITAS KESEHATAN  
KOTA SUKABUMI  
TAHUN 2017

| NO                                  | UNIT KERJA                        | TENAGA KETEKNISIAN MEDIS |   |     |              |   |     |                      |    |     |              |    |     |                    |    |     |                       |    |     |                   |    |     |                                     |    |     |                         |    |     |                        |    |     |        |    |     |       |
|-------------------------------------|-----------------------------------|--------------------------|---|-----|--------------|---|-----|----------------------|----|-----|--------------|----|-----|--------------------|----|-----|-----------------------|----|-----|-------------------|----|-----|-------------------------------------|----|-----|-------------------------|----|-----|------------------------|----|-----|--------|----|-----|-------|
|                                     |                                   | RADIOGRAFER              |   |     | RADIOTERAPIS |   |     | TEKNISI ELEKTROMEDIS |    |     | TEKNISI GIGI |    |     | ANALISIS KESEHATAN |    |     | REFRAKSIONIS OPTISIEN |    |     | ORTETIK PROSTETIK |    |     | REKAM MEDIS DAN INFORMASI KESEHATAN |    |     | TEKNISI TRANSFUSI DARAH |    |     | TEKNISI KARDIOVASKULER |    |     | JUMLAH |    |     |       |
|                                     |                                   | L                        | P | L+P | L            | P | L+P | L                    | P  | L+P | L            | P  | L+P | L                  | P  | L+P | L                     | P  | L+P | L                 | P  | L+P | L                                   | P  | L+P | L                       | P  | L+P | L                      | P  | L+P | L      | P  | L+P |       |
| 1                                   | 2                                 | 3                        | 4 | 5   | 6            | 7 | 8   | 9                    | 10 | 11  | 12           | 13 | 14  | 15                 | 16 | 17  | 18                    | 19 | 20  | 21                | 22 | 23  | 24                                  | 25 | 26  | 27                      | 28 | 29  | 30                     | 31 | 32  | 33     | 34 | 35  |       |
| 1                                   | Puskesmas Cipelang                | -                        | - | -   | -            | - | -   | -                    | -  | -   | -            | -  | -   | 0                  | 1  | 1   | -                     | -  | -   | -                 | -  | -   | -                                   | -  | -   | -                       | -  | -   | -                      | -  | -   | -      | 0  | 1   | 1     |
| 2                                   | Puskesmas Lembursitu              | -                        | - | -   | -            | - | -   | -                    | -  | -   | -            | -  | -   | 1                  | 0  | 1   | -                     | -  | -   | -                 | -  | -   | -                                   | -  | -   | -                       | -  | -   | -                      | -  | -   | -      | 1  | 0   | 1     |
| 3                                   | Puskesmas Gedong Panjang          | -                        | - | -   | -            | - | -   | -                    | -  | -   | -            | -  | -   | 0                  | 1  | 1   | -                     | -  | -   | -                 | -  | -   | -                                   | -  | -   | -                       | -  | -   | -                      | -  | -   | -      | 0  | 1   | 1     |
| 4                                   | Puskesmas Selabatu                | -                        | - | -   | -            | - | -   | -                    | -  | -   | -            | -  | -   | 1                  | 0  | 1   | -                     | -  | -   | -                 | -  | -   | -                                   | -  | -   | -                       | -  | -   | -                      | -  | -   | -      | 1  | 0   | 1     |
| 5                                   | Puskesmas Pabuaran                | -                        | - | -   | -            | - | -   | -                    | -  | -   | -            | -  | -   | 0                  | 1  | 1   | -                     | -  | -   | -                 | -  | -   | -                                   | -  | -   | -                       | -  | -   | -                      | -  | -   | -      | 0  | 1   | 1     |
| 6                                   | Puskesmas Nanggaleng              | -                        | - | -   | -            | - | -   | -                    | -  | -   | -            | -  | -   | 0                  | 1  | 1   | -                     | -  | -   | -                 | -  | -   | -                                   | -  | -   | -                       | -  | -   | -                      | -  | -   | -      | 0  | 1   | 1     |
| 7                                   | Puskesmas Limus Nunggal           | -                        | - | -   | -            | - | -   | -                    | -  | -   | -            | -  | -   | 1                  | 0  | 1   | -                     | -  | -   | -                 | -  | -   | -                                   | -  | -   | -                       | -  | -   | -                      | -  | -   | -      | 1  | 0   | 1     |
| 8                                   | Puskesmas Karang Tengah           | -                        | - | -   | -            | - | -   | -                    | -  | -   | -            | -  | -   | 0                  | 1  | 1   | -                     | -  | -   | -                 | -  | -   | -                                   | -  | -   | -                       | -  | -   | -                      | -  | -   | -      | 0  | 1   | 1     |
| 9                                   | Puskesmas Tipar                   | -                        | - | -   | -            | - | -   | -                    | -  | -   | -            | -  | -   | 0                  | 1  | 1   | -                     | -  | -   | -                 | -  | -   | -                                   | -  | -   | -                       | -  | -   | -                      | -  | -   | -      | 0  | 1   | 1     |
| 10                                  | Puskesmas Sukakarya               | -                        | - | -   | -            | - | -   | -                    | -  | -   | -            | -  | -   | 1                  | 0  | 1   | -                     | -  | -   | -                 | -  | -   | -                                   | -  | -   | -                       | -  | -   | -                      | -  | -   | -      | 1  | 0   | 1     |
| 11                                  | Puskesmas Sukabumi                | -                        | - | -   | -            | - | -   | -                    | -  | -   | -            | -  | -   | 1                  | 0  | 1   | -                     | -  | -   | -                 | -  | -   | -                                   | -  | -   | -                       | -  | -   | -                      | -  | -   | -      | 1  | 0   | 1     |
| 12                                  | Puskesmas Benteng                 | -                        | - | -   | -            | - | -   | -                    | -  | -   | -            | -  | -   | 0                  | 1  | 1   | -                     | -  | -   | -                 | -  | -   | -                                   | -  | -   | -                       | -  | -   | -                      | -  | -   | -      | 0  | 1   | 1     |
| 13                                  | Puskesmas Cibereum Hilir          | -                        | - | -   | -            | - | -   | -                    | -  | -   | -            | -  | -   | 0                  | 1  | 1   | -                     | -  | -   | -                 | -  | -   | -                                   | -  | -   | -                       | -  | -   | -                      | -  | -   | -      | 0  | 1   | 1     |
| 14                                  | Puskesmas Cikundul                | -                        | - | -   | -            | - | -   | -                    | -  | -   | -            | -  | -   | 0                  | 1  | 1   | -                     | -  | -   | -                 | -  | -   | -                                   | -  | -   | -                       | -  | -   | -                      | -  | -   | -      | 0  | 1   | 1     |
| 15                                  | Puskesmas Baros                   | -                        | - | -   | -            | - | -   | -                    | -  | -   | -            | -  | -   | 1                  | 0  | 1   | -                     | -  | -   | -                 | -  | -   | -                                   | -  | -   | -                       | -  | -   | -                      | -  | -   | -      | 1  | 0   | 1     |
| SUB JUMLAH I (PUSKESMAS)            |                                   | 0                        | 0 | 0   | 0            | 0 | 0   | 0                    | 0  | 0   | 0            | 0  | 0   | 6                  | 9  | 15  | 0                     | 0  | 0   | 0                 | 0  | 0   | 0                                   | 0  | 0   | 0                       | 0  | 0   | 0                      | 0  | 0   | 0      | 6  | 9   | 15    |
| 1                                   | RS. Bhayangkara Setukpa Lemdikpol | 0                        | 0 | 0   | 0            | 0 | 0   | 0                    | 1  | 1   | 0            | 0  | 0   | 2                  | 1  | 3   | 0                     | 0  | 0   | 0                 | 0  | 0   | 0                                   | 0  | 0   | 0                       | 0  | 0   | 0                      | 0  | 0   | 0      | 2  | 2   | 4     |
| 2                                   | RSUD R. Syamsudin, SH             | 6                        | 1 | 7   | 2            | 0 | 2   | 0                    | 4  | 4   | 0            | 0  | 0   | 12                 | 14 | 26  | 0                     | 2  | 2   | 0                 | 0  | 0   | 2                                   | 7  | 9   | 0                       | 4  | 4   | 0                      | 0  | 0   | 22     | 32 | 54  |       |
| 3                                   | RSI Assyifa                       | 2                        | 0 | 2   | 0            | 0 | 0   | 1                    | 0  | 1   | 0            | 0  | 0   | 4                  | 3  | 7   | 0                     | 0  | 0   | 0                 | 0  | 0   | 0                                   | 3  | 3   | 0                       | 0  | 0   | 0                      | 0  | 0   | 7      | 6  | 13  |       |
| 4                                   | RS Kartika Medical Center         | 2                        | 2 | 4   | 2            | 1 | 3   | 0                    | 0  | 0   | 0            | 0  | 0   | 6                  | 6  | 12  | 0                     | 0  | 0   | 0                 | 0  | 0   | 0                                   | 0  | 0   | 0                       | 0  | 0   | 0                      | 0  | 10  | 9      | 19 |     |       |
| 5                                   | UPT RSUD Al-Mulk                  | 1                        | 0 | 1   | 0            | 0 | 0   | 1                    | 0  | 1   | 0            | 0  | 0   | 4                  | 2  | 6   | 0                     | 0  | 0   | 0                 | 0  | 0   | 0                                   | 0  | 0   | 0                       | 0  | 0   | 0                      | 0  | 6   | 2      | 8  |     |       |
| 6                                   | RS Ridogalih                      | 0                        | 0 | 0   | 0            | 0 | 0   | 0                    | 0  | 0   | 0            | 0  | 0   | 2                  | 0  | 2   | 0                     | 0  | 0   | 0                 | 0  | 0   | 0                                   | 0  | 0   | 0                       | 0  | 0   | 0                      | 0  | 2   | 0      | 2  |     |       |
| SUB JUMLAH II (RUMAH SAKIT)         |                                   | 11                       | 3 | 14  | 4            | 1 | 5   | 2                    | 5  | 7   | 0            | 0  | 0   | 30                 | 26 | 56  | 0                     | 2  | 2   | 0                 | 0  | 0   | 2                                   | 10 | 12  | 0                       | 4  | 4   | 0                      | 0  | 0   | 49     | 51 | 100 |       |
| SARANA PELAYANAN KESEHATAN LAIN     |                                   |                          |   | 0   |              |   | 0   |                      |    | 0   |              |    | 0   |                    |    | 0   |                       |    | 0   |                   |    | 0   |                                     |    | 0   |                         |    | 0   |                        |    | 0   | 0      | 0  | 0   |       |
| KLINIK DI INSTITUSI DIKNAKES/DIKLAT |                                   |                          |   | 0   |              |   | 0   |                      |    | 0   |              |    | 0   |                    |    | 0   |                       |    | 0   |                   |    | 0   |                                     |    | 0   |                         |    | 0   |                        |    | 0   | 0      | 0  | 0   |       |
| KLINIK DI DINAS KESEHATAN KAB/KOTA  |                                   |                          |   | 0   |              |   | 0   |                      |    | 0   |              |    | 0   |                    |    | 0   |                       |    | 0   |                   |    | 0   |                                     |    | 0   |                         |    | 0   |                        |    | 0   | 0      | 0  | 0   |       |
| JUMLAH (KAB/KOTA)                   |                                   | 11                       | 3 | 14  | 4            | 1 |     | 2                    | 5  | 7   | 0            | 0  | 0   | 36                 | 35 | 71  | 0                     | 2  | 2   | 0                 | 0  | 0   | 2                                   | 10 | 12  | 0                       | 4  | 4   | 0                      | 0  | 0   | 55     | 60 | 115 |       |
| RASIO TERHADAP 100.000 PENDUDUK     |                                   |                          |   |     |              |   |     |                      |    |     |              |    |     |                    |    |     |                       |    |     |                   |    |     |                                     |    |     |                         |    |     |                        |    |     |        |    |     | 35.44 |

Sumber: - Sub Bag. Umum & Kepeg.  
- Sie. Binsarkes

TABEL 79

JUMLAH TENAGA KESEHATAN LAIN DI FASILITAS KESEHATAN  
KOTA SUKABUMI  
tahun 2017

| NO                              | UNIT KERJA                        | TENAGA KESEHATAN LAIN       |     |     |                          |     |     | TOTAL |     |     |
|---------------------------------|-----------------------------------|-----------------------------|-----|-----|--------------------------|-----|-----|-------|-----|-----|
|                                 |                                   | PENGELOLA PROGRAM KESEHATAN |     |     | TENAGA KESEHATAN LAINNYA |     |     |       |     |     |
|                                 |                                   | L                           | P   | L+P | L                        | P   | L+P | L     | P   | L+P |
| 1                               | 2                                 | 3                           | 4   | 5   | 6                        | 7   | 8   | 9     | 10  | 11  |
| 1                               | Puskesmas Cipelang                | 2                           | 15  | 17  | 4                        | 20  | 24  | 6     | 35  | 41  |
| 2                               | Puskesmas Lembursitu              | 1                           | 8   | 9   | 3                        | 11  | 14  | 4     | 19  | 23  |
| 3                               | Puskesmas Gedong Panjang          | 1                           | 8   | 9   | 3                        | 11  | 14  | 4     | 19  | 23  |
| 4                               | Puskesmas Selabatu                | 2                           | 10  | 12  | 6                        | 16  | 22  | 8     | 26  | 34  |
| 5                               | Puskesmas Pabuaran                | 1                           | 6   | 7   | 3                        | 8   | 11  | 4     | 14  | 18  |
| 6                               | Puskesmas Nanggaleng              | 3                           | 5   | 8   | 2                        | 12  | 14  | 5     | 17  | 22  |
| 7                               | Puskesmas Limus Nunggal           | 2                           | 12  | 14  | 4                        | 13  | 17  | 6     | 25  | 31  |
| 8                               | Puskesmas Karang Tengah           | 3                           | 8   | 11  | 4                        | 11  | 15  | 7     | 19  | 26  |
| 9                               | Puskesmas Tipar                   | 3                           | 6   | 9   | 1                        | 15  | 16  | 4     | 21  | 25  |
| 10                              | Puskesmas Sukakarya               | 1                           | 10  | 11  | 2                        | 14  | 16  | 3     | 24  | 27  |
| 11                              | Puskesmas Sukabumi                | 2                           | 14  | 16  | 2                        | 24  | 26  | 4     | 38  | 42  |
| 12                              | Puskesmas Benteng                 | 5                           | 7   | 12  | 7                        | 13  | 20  | 12    | 20  | 32  |
| 13                              | Puskesmas Cibereum Hilir          | 2                           | 7   | 9   | 2                        | 5   | 7   | 4     | 12  | 16  |
| 14                              | Puskesmas Cikundul                | 2                           | 9   | 11  | 3                        | 12  | 15  | 5     | 21  | 26  |
| 15                              | Puskesmas Baros                   | 1                           | 16  | 17  | 1                        | 27  | 28  | 2     | 43  | 45  |
| SUB JUMLAH I (PUSKESMAS)        |                                   | 31                          | 141 | 172 | 47                       | 212 | 259 | 78    | 353 | 431 |
| 1                               | RS. Bhayangkara Setukpa Lemdikpol | 0                           | 0   | 0   | 2                        | 3   | 5   | 2     | 3   | 5   |
| 2                               | RSUD R. Syamsudin, SH             | 2                           | 1   | 3   | 10                       | 16  | 26  | 12    | 17  | 29  |
| 3                               | RSI Assyifa                       | 2                           | 1   | 3   | 6                        | 7   | 13  | 8     | 8   | 16  |
| 4                               | RS Kartika Medical Center         | 1                           | 0   | 1   | 5                        | 3   | 8   | 6     | 3   | 9   |
| 5                               | UPT RSUD Al-Mulk                  | 0                           | 0   | 0   | 2                        | 1   | 3   | 2     | 1   | 3   |
| 6                               | RS Ridogalih                      | 0                           | 0   | 0   | 1                        | 0   | 1   | 1     | 0   | 1   |
| SUB JUMLAH II (RUMAH SAKIT)     |                                   | 5                           | 2   | 7   | 26                       | 30  | 56  | 31    | 32  | 63  |
| SARANA PELAYANAN KESEHATAN LAIN |                                   |                             |     | 0   |                          |     | 0   |       |     | 0   |
| INSTITUSI DIKNAKES/DIKLAT       |                                   |                             |     | 0   |                          |     | 0   |       |     | 0   |
| DINAS KESEHATAN KAB/KOTA        |                                   |                             |     | 0   |                          |     | 0   |       |     | 0   |
| JUMLAH (KAB/KOTA)               |                                   | 36                          | 143 | 179 | 73                       | 242 | 315 | 109   | 385 | 494 |

Sumber: - Sub Bag. Umum & Kepeg.  
- Sie. Binsarkes

TABEL 80

JUMLAH TENAGA PENUNJANG/PENDUKUNG KESEHATAN DI FASILITAS KESEHATAN  
KOTA SUKABUMI  
TAHUN 2017

| NO                              | UNIT KERJA                        | TENAGA PENUNJANG/PENDUKUNG KESEHATAN |    |     |                             |     |     |                          |    |     |                            |    |     |                 |    |     |                     |    |     |      |    |     |                            |    |     | TOTAL |     |     |
|---------------------------------|-----------------------------------|--------------------------------------|----|-----|-----------------------------|-----|-----|--------------------------|----|-----|----------------------------|----|-----|-----------------|----|-----|---------------------|----|-----|------|----|-----|----------------------------|----|-----|-------|-----|-----|
|                                 |                                   | PEJABAT STRUKTURAL                   |    |     | STAF PENUNJANG ADMINISTRASI |     |     | STAF PENUNJANG TEKNOLOGI |    |     | STAF PENUNJANG PERENCANAAN |    |     | TENAGA PENDIDIK |    |     | TENAGA KEPENDIDIKAN |    |     | JURU |    |     | TENAGA PENUNJANG KESEHATAN |    |     |       |     |     |
|                                 |                                   | L                                    | P  | L+P | L                           | P   | L+P | L                        | P  | L+P | L                          | P  | L+P | L               | P  | L+P | L                   | P  | L+P | L    | P  | L+P | L                          | P  | L+P | L     | P   | L+P |
| 1                               | 2                                 | 3                                    | 4  | 5   | 6                           | 7   | 8   | 9                        | 10 | 11  | 12                         | 13 | 14  | 15              | 16 | 17  | 18                  | 19 | 20  | 21   | 22 | 23  | 24                         | 25 | 26  | 27    | 28  | 29  |
| 1                               | Puskesmas Cipelang                | 0                                    | 2  | 2   | 1                           | 2   | 3   | 0                        | 0  | 0   | 0                          | 0  | 0   | 0               | 0  | 0   | 0                   | 0  | 0   | 0    | 0  | 0   | 0                          | 0  | 0   | 1     | 4   | 5   |
| 2                               | Puskesmas Lembursitu              | 1                                    | 1  | 2   | 2                           | 1   | 3   | 0                        | 0  | 0   | 0                          | 0  | 0   | 0               | 0  | 0   | 0                   | 0  | 0   | 0    | 0  | 0   | 0                          | 0  | 0   | 3     | 2   | 5   |
| 3                               | Puskesmas Gedong Panjang          | 1                                    | 1  | 2   | 3                           | 4   | 7   | 0                        | 0  | 0   | 0                          | 0  | 0   | 0               | 0  | 0   | 0                   | 0  | 0   | 0    | 0  | 0   | 0                          | 0  | 0   | 4     | 5   | 9   |
| 4                               | Puskesmas Selabatu                | 2                                    | 0  | 2   | 4                           | 0   | 4   | 0                        | 0  | 0   | 0                          | 0  | 0   | 0               | 0  | 0   | 0                   | 0  | 0   | 0    | 0  | 0   | 0                          | 0  | 0   | 6     | 0   | 6   |
| 5                               | Puskesmas Pabuaran                | 2                                    | 0  | 2   | 1                           | 1   | 2   | 0                        | 0  | 0   | 0                          | 0  | 0   | 0               | 0  | 0   | 0                   | 0  | 0   | 0    | 0  | 0   | 0                          | 0  | 0   | 3     | 1   | 4   |
| 6                               | Puskesmas Nanggeleng              | 1                                    | 1  | 2   | 2                           | 4   | 6   | 0                        | 0  | 0   | 0                          | 0  | 0   | 0               | 0  | 0   | 0                   | 0  | 0   | 0    | 0  | 0   | 0                          | 0  | 0   | 3     | 5   | 8   |
| 7                               | Puskesmas Limus Nunggal           | 0                                    | 2  | 2   | 0                           | 1   | 1   | 0                        | 0  | 0   | 0                          | 0  | 0   | 0               | 0  | 0   | 0                   | 0  | 0   | 0    | 0  | 0   | 0                          | 0  | 0   | 0     | 3   | 3   |
| 8                               | Puskesmas Karang Tengah           | 0                                    | 2  | 2   | 1                           | 4   | 5   | 0                        | 0  | 0   | 0                          | 0  | 0   | 0               | 0  | 0   | 0                   | 0  | 0   | 0    | 0  | 0   | 0                          | 0  | 0   | 1     | 6   | 7   |
| 9                               | Puskesmas Tipar                   | 0                                    | 2  | 2   | 2                           | 2   | 4   | 0                        | 0  | 0   | 0                          | 0  | 0   | 0               | 0  | 0   | 0                   | 0  | 0   | 0    | 0  | 0   | 0                          | 0  | 0   | 2     | 4   | 6   |
| 10                              | Puskesmas Sukakarya               | 1                                    | 1  | 2   | 1                           | 0   | 1   | 1                        | 0  | 1   | 0                          | 0  | 0   | 0               | 0  | 0   | 0                   | 0  | 0   | 0    | 0  | 0   | 0                          | 0  | 0   | 3     | 1   | 4   |
| 11                              | Puskesmas Sukabumi                | 1                                    | 1  | 2   | 2                           | 0   | 2   | 0                        | 0  | 0   | 0                          | 0  | 0   | 0               | 0  | 0   | 0                   | 0  | 0   | 0    | 0  | 0   | 0                          | 0  | 0   | 3     | 1   | 4   |
| 12                              | Puskesmas Benteng                 | 2                                    | 0  | 2   | 5                           | 2   | 7   | 0                        | 0  | 0   | 0                          | 0  | 0   | 0               | 0  | 0   | 0                   | 0  | 0   | 0    | 0  | 0   | 0                          | 0  | 0   | 7     | 2   | 9   |
| 13                              | Puskesmas Cibereum Hilir          | 0                                    | 2  | 2   | 2                           | 4   | 6   | 2                        | 0  | 2   | 0                          | 0  | 0   | 0               | 0  | 0   | 0                   | 0  | 0   | 0    | 0  | 0   | 0                          | 0  | 0   | 4     | 6   | 10  |
| 14                              | Puskesmas Cikundul                | 1                                    | 1  | 2   | 2                           | 5   | 7   | 0                        | 1  | 1   | 0                          | 0  | 0   | 0               | 0  | 0   | 0                   | 0  | 0   | 0    | 0  | 0   | 0                          | 0  | 0   | 3     | 7   | 10  |
| 15                              | Puskesmas Baros                   | 1                                    | 1  | 2   | 1                           | 7   | 8   | 0                        | 0  | 0   | 0                          | 0  | 0   | 0               | 0  | 0   | 0                   | 0  | 0   | 0    | 0  | 0   | 0                          | 0  | 0   | 2     | 8   | 10  |
| SUB JUMLAH I (PUSKESMAS)        |                                   | 13                                   | 17 | 30  | 29                          | 37  | 66  | 3                        | 1  | 4   | 0                          | 0  | 0   | 0               | 0  | 0   | 0                   | 0  | 0   | 0    | 0  | 0   | 0                          | 0  | 0   | 45    | 55  | 100 |
| 1                               | RS. Bhayangkara Setukpa Lemdikpol | 3                                    | 5  | 8   | 8                           | 18  | 26  | 3                        | 0  | 3   | 2                          | 0  | 2   | 0               | 0  | 0   | 0                   | 0  | 0   | 0    | 0  | 0   | 0                          | 0  | 0   | 38    | 23  | 61  |
| 2                               | RSUD R. Syamsudin, SH             | 8                                    | 10 | 18  | 50                          | 32  | 82  | 5                        | 3  | 8   | 2                          | 2  | 4   | 0               | 0  | 0   | 0                   | 0  | 0   | 0    | 0  | 0   | 0                          | 0  | 0   | 65    | 47  | 112 |
| 3                               | RSI Assyifa                       | 12                                   | 11 | 23  | 32                          | 23  | 55  | 3                        | 0  | 3   | 0                          | 0  | 0   | 0               | 0  | 0   | 0                   | 0  | 0   | 0    | 0  | 0   | 0                          | 0  | 47  | 34    | 81  |     |
| 4                               | RS Kartika Medical Center         | 10                                   | 12 | 22  | 22                          | 3   | 25  | 5                        | 1  | 6   | 0                          | 0  | 0   | 0               | 0  | 0   | 0                   | 0  | 0   | 0    | 0  | 0   | 0                          | 0  | 37  | 16    | 53  |     |
| 5                               | UPT RSUD Al-Mulk                  | 3                                    | 1  | 4   | 2                           | 2   | 4   | 2                        | 1  | 3   | 0                          | 0  | 0   | 0               | 0  | 0   | 0                   | 0  | 0   | 0    | 0  | 0   | 0                          | 0  | 7   | 4     | 11  |     |
| 6                               | RS Ridogalih                      | 1                                    | 0  | 1   | 6                           | 4   | 10  | 0                        | 1  | 1   | 0                          | 0  | 0   | 0               | 0  | 0   | 0                   | 0  | 0   | 0    | 0  | 0   | 0                          | 0  | 7   | 5     | 12  |     |
| SUB JUMLAH II (RUMAH SAKIT)     |                                   | 37                                   | 39 | 76  | 120                         | 82  | 202 | 18                       | 6  | 24  | 4                          | 2  | 6   | 0               | 0  | 0   | 0                   | 0  | 0   | 0    | 0  | 0   | 0                          | 0  | 0   | 201   | 129 | 330 |
| SARANA PELAYANAN KESEHATAN LAIN |                                   |                                      |    | 0   |                             |     | 0   |                          |    | 0   |                            |    | 0   |                 |    | 0   |                     |    | 0   |      |    | 0   |                            |    | 0   | 0     | 0   | 0   |
| INSTITUSI DIKNAKES/DIKLAT       |                                   |                                      |    | 0   |                             |     | 0   |                          |    | 0   |                            |    | 0   |                 |    | 0   |                     |    | 0   |      |    | 0   |                            |    | 0   | 0     | 0   | 0   |
| DINAS KESEHATAN KAB/KOTA        |                                   |                                      |    | 0   |                             |     | 0   |                          |    | 0   |                            |    | 0   |                 |    | 0   |                     |    | 0   |      |    | 0   |                            |    | 0   | 0     | 0   | 0   |
| JUMLAH (KAB/KOTA)               |                                   | 50                                   | 56 | 106 | 149                         | 119 | 268 | 21                       | 7  | 28  | 4                          | 2  | 6   | 0               | 0  | 0   | 0                   | 0  | 0   | 0    | 0  | 0   | 0                          | 0  | 0   | 246   | 184 | 430 |

Sumber: - Sub Bag. Umum & Kepeg.  
- Sie. Binsarkes

TABEL 81

ANGGARAN KESEHATAN KABUPATEN/KOTA  
KOTA SUKABUMI  
TAHUN 2016

| NO | SUMBER BIAYA                              | ALOKASI ANGGARAN KESEHATAN |             |
|----|-------------------------------------------|----------------------------|-------------|
|    |                                           | Rupiah                     | %           |
| 1  | 2                                         | 3                          | 4           |
|    | <b>ANGGARAN KESEHATAN BERSUMBER:</b>      |                            |             |
| 1  | APBD KAB/KOTA                             | 68,383,604,107             | 67.15       |
|    | a. Belanja Langsung                       | 38,933,910,430             | 38.23       |
|    | b. Belanja Tidak Langsung                 | 29,449,693,677             | 28.92       |
| 2  | APBD PROVINSI                             | 1,201,083,000              | 1.18        |
|    | Bantuan Keuangan Provinsi Jawa Barat      | 1,201,083,000              | 1.18        |
| 3  | APBN :                                    | 28,867,918,981             | 28.35       |
|    | - Dana Alokasi Umum (DAU)                 | -                          | -           |
|    | - Dana Alokasi Khusus (DAK)               | 9,866,344,500              | 9.69        |
|    | - Dana Dekonsentrasi                      | -                          | -           |
|    | - Dana Tugas Pembantuan Kabupaten/Kota    | -                          | -           |
|    | - DBHCHT                                  | 766,166,000                |             |
|    | - Lain-lain (sebutkan)                    | 18,235,408,481             | 17.91       |
|    | Kapitasi JKN                              | 17,456,208,481             | 17.14       |
|    | Non Kapitasi JKN                          | 779,200,000                | 0.77        |
| 4  | PINJAMAN/HIBAH LUAR NEGERI (PHLN)         | 302,850,762                | 0.30        |
|    | * GF                                      | 302,850,762                | 0.30        |
|    | * HCPI                                    |                            | 0.00        |
| 5  | SUMBER PEMERINTAH LAIN                    | 3,078,517,637              | 3.02        |
|    | PPK BLUD PUSKESMAS                        | 3,078,517,637              | 3.02        |
|    | <b>TOTAL ANGGARAN KESEHATAN</b>           | <b>101,833,974,487</b>     |             |
|    | <b>TOTAL APBD KAB/KOTA</b>                | <b>1,268,409,343,775</b>   |             |
|    | <b>% APBD KESEHATAN THD APBD KAB/KOTA</b> |                            | <b>5.39</b> |
|    | <b>ANGGARAN KESEHATAN PERKAPITA</b>       | <b>313,828.74</b>          |             |

Sumber : Sub Bagian Perencanaan Program

**TABEL 82 A**  
**POLA PENYAKIT PENDERITA RAWAT JALAN**  
**UMUR 0 - <1 TAHUN**  
**KOTA SUKABUMI**  
**TAHUN 2016**

| NO     | NAMA PENYAKIT                                                                | KASUS BARU |        |
|--------|------------------------------------------------------------------------------|------------|--------|
|        |                                                                              | JML        | %      |
| 1      | Penyakit Infeksi Saluran Pernafasan Atas Akut tidak spesifik                 | 6,736      | 35.01  |
| 2      | Diare dan Gastroenteritis                                                    | 3,163      | 16.44  |
| 3      | Nasofaringitis Akuta (Common Cold)                                           | 2,977      | 15.47  |
| 4      | Demam yang tidak diketahui sebabnya                                          | 1,913      | 9.94   |
| 5      | Dermatitis lain, tidak spesifik (eksema)                                     | 705        | 3.66   |
| 6      | Influenza                                                                    | 676        | 3.51   |
| 7      | Gejala dan tanda umum lainnya                                                | 545        | 2.83   |
| 8      | Skabies                                                                      | 358        | 1.86   |
| 9      | Konjungtivitis                                                               | 346        | 1.80   |
| 10     | Pneumonia                                                                    | 321        | 1.67   |
| 11     | Faringitis Akuta                                                             | 309        | 1.61   |
| 12     | Dermatitis kontak                                                            | 265        | 1.38   |
| 13     | Gangguan lain pada kulit dan jaringan subkutan yang tidak terklasifikasikan. | 166        | 0.86   |
| 14     | Abses, furunkel, karbunkel kutan                                             | 139        | 0.72   |
| 15     | Kejang yang tidak terklasifikasikan di tempat lain                           | 128        | 0.67   |
| 16     | Penyakit Saluran Pernafasan Bagian Atas lainnya                              | 111        | 0.58   |
| 17     | Varisela/Cacar Air                                                           | 87         | 0.45   |
| 18     | Demam tifoid                                                                 | 82         | 0.43   |
| 19     | Amubiasis, Disentri Amuba                                                    | 82         | 0.43   |
| 20     | Otitis Media Nonsupurativa                                                   | 68         | 0.35   |
| 21     | Broncho Pneumonia tidak spesifik                                             | 65         | 0.34   |
| Jumlah |                                                                              | 19,242     | 100.00 |

Sumber : Laporan SP3 Tahun 2016

**TABEL 82 B**  
**POLA PENYAKIT PENDERITA RAWAT JALAN**  
**UMUR 1 - 4 TAHUN**  
**KOTA SUKABUMI**  
**TAHUN 2016**

| NO     | NAMA PENYAKIT                                                                | KASUS BARU |        |
|--------|------------------------------------------------------------------------------|------------|--------|
|        |                                                                              | JML        | %      |
| 1      | Penyakit Infeksi Saluran Pernafasan Atas Akut tidak spesifik                 | 11,577     | 60.17  |
| 2      | Diare dan Gastroenteritis                                                    | 5,334      | 27.72  |
| 3      | Nasofaringitis Akuta (Common Cold)                                           | 4,381      | 22.77  |
| 4      | Demam yang tidak diketahui sebabnya                                          | 3,253      | 16.91  |
| 5      | Dermatitis lain, tidak spesifik (eksema)                                     | 1,789      | 9.30   |
| 6      | Faringitis Akuta                                                             | 1,117      | 5.81   |
| 7      | Skabies                                                                      | 1,093      | 5.68   |
| 8      | Gejala dan tanda umum lainnya                                                | 941        | 4.89   |
| 9      | Influenza                                                                    | 814        | 4.23   |
| 10     | Konjungtivitis                                                               | 692        | 3.60   |
| 11     | Pneumonia                                                                    | 632        | 3.28   |
| 12     | Gangguan lain pada kulit dan jaringan subkutan yang tidak terklasifikasikan. | 488        | 2.54   |
| 13     | Tonsilitis Akuta                                                             | 463        | 2.41   |
| 14     | Dermatitis kontak                                                            | 421        | 2.19   |
| 15     | Varisela/Cacar Air                                                           | 406        | 2.11   |
| 16     | Abses, furunkel, karbunkel kutan                                             | 368        | 1.91   |
| 17     | Demam tifoid                                                                 | 337        | 1.75   |
| 18     | Penyakit Pulpa dan jaringan Periapikal                                       | 300        | 1.56   |
| 19     | Karies gigi                                                                  | 294        | 1.53   |
| 20     | Gangguan Gigi dan jaringan penunjang lainnya                                 | 228        | 1.18   |
| 21     | Penyakit Gusi, jaringan Periodontal dan tulang alveolar                      | 225        | 1.17   |
| Jumlah |                                                                              | 35,153     | 100.00 |

Sumber : Laporan SP3 Tahun 2016



**TABEL 82 C**  
**POLA PENYAKIT PENDERITA RAWAT JALAN**  
**UMUR 5 - 14 TAHUN**  
**KOTA SUKABUMI**  
**TAHUN 2016**

| NO     | NAMA PENYAKIT                                                                | KASUS BARU |        |
|--------|------------------------------------------------------------------------------|------------|--------|
|        |                                                                              | JML        | %      |
| 1      | Penyakit Infeksi Saluran Pernafasan Atas Akut tidak spesifik                 | 16,684     | 86.71  |
| 2      | Nasofaringitis Akuta (Common Cold)                                           | 7,032      | 36.55  |
| 3      | Diare dan Gastroenteritis                                                    | 5,932      | 30.83  |
| 4      | Demam yang tidak diketahui sebabnya                                          | 5,698      | 29.61  |
| 5      | Faringitis Akuta                                                             | 3,269      | 16.99  |
| 6      | Dermatitis lain, tidak spesifik (eksema)                                     | 3,191      | 16.58  |
| 7      | Skabies                                                                      | 3,129      | 16.26  |
| 8      | Gejala dan tanda umum lainnya                                                | 2,724      | 14.16  |
| 9      | Influenza                                                                    | 2,227      | 11.57  |
| 10     | Tonsilitis Akuta                                                             | 2,016      | 10.48  |
| 11     | Gastroduodenitis tidak spesifik                                              | 1,692      | 8.79   |
| 12     | Penyakit Pulpa dan jaringan Periapikal                                       | 1,640      | 8.52   |
| 13     | Tukak Lambung                                                                | 1,586      | 8.24   |
| 14     | Gangguan Gigi dan jaringan penunjang lainnya                                 | 1,544      | 8.02   |
| 15     | Konjungtivitis                                                               | 1,360      | 7.07   |
| 16     | Kelainan dentofasial termasuk maloklusi                                      | 1,182      | 6.14   |
| 17     | Gangguan lain pada kulit dan jaringan subkutan yang tidak terklasifikasikan. | 1,106      | 5.75   |
| 18     | Demam tifoid                                                                 | 1,097      | 5.70   |
| 19     | Karies gigi                                                                  | 1,081      | 5.62   |
| 20     | Abses, furunkel, karbunkel kutan                                             | 1,001      | 5.20   |
| 21     | Penyakit Gusi, jaringan Periodontal dan tulang alveolar                      | 812        | 4.22   |
| Jumlah |                                                                              | 66,003     | 100.00 |

Sumber : Laporan SP3 Tahun 2016

**TABEL 82 D**  
**POLA PENYAKIT PENDERITA RAWAT JALAN**  
**UMUR 15 - 44 TAHUN**  
**KOTA SUKABUMI**  
**TAHUN 2016**

| NO     | NAMA PENYAKIT                                                | KASUS BARU |        |
|--------|--------------------------------------------------------------|------------|--------|
|        |                                                              | JML        | %      |
| 1      | Penyakit Infeksi Saluran Pernafasan Atas Akut tidak spesifik | 17,003     | 88.36  |
| 2      | Gastroduodenitis tidak spesifik                              | 8,043      | 41.80  |
| 3      | Nasofaringitis Akuta (Common Cold)                           | 6,706      | 34.85  |
| 4      | Diare dan Gastroenteritis                                    | 6,335      | 32.92  |
| 5      | Tukak Lambung                                                | 6,161      | 32.02  |
| 6      | Myalgia                                                      | 5,395      | 28.04  |
| 7      | Demam yang tidak diketahui sebabnya                          | 5,195      | 27.00  |
| 8      | Faringitis Akuta                                             | 4,608      | 23.95  |
| 9      | Dermatitis lain, tidak spesifik (eksema)                     | 4,513      | 23.45  |
| 10     | Penyakit Pulpa dan jaringan Periapikal                       | 3,672      | 19.08  |
| 11     | Influenza                                                    | 3,281      | 17.05  |
| 12     | Gejala dan tanda umum lainnya                                | 3,076      | 15.99  |
| 13     | Hipertensi Primer (esensial)                                 | 3,066      | 15.93  |
| 14     | Migren dan sindrom nyeri kepala lainnya                      | 2,750      | 14.29  |
| 15     | Skabies                                                      | 2,715      | 14.11  |
| 16     | Rematisme, tidak spesifik                                    | 2,198      | 11.42  |
| 17     | Konjungtivitis                                               | 2,104      | 10.93  |
| 18     | Abses, furunkel, karbunkel kutan                             | 1,951      | 10.14  |
| 19     | Karies gigi                                                  | 1,890      | 9.82   |
| 20     | Artritis lainnya                                             | 1,851      | 9.62   |
| 21     | Penyakit Gusi, jaringan Periodontal dan tulang alveolar      | 1,763      | 9.16   |
| Jumlah |                                                              | 94,276     | 100.00 |

Sumber : Laporan SP3 Tahun 2016

**TABEL 82 E**  
**POLA PENYAKIT PENDERITA RAWAT JALAN**  
**UMUR 45 - >75 TAHUN**  
**KOTA SUKABUMI**  
**TAHUN 2016**

| NO     | NAMA PENYAKIT                                                | KASUS BARU |        |
|--------|--------------------------------------------------------------|------------|--------|
|        |                                                              | JML        | %      |
| 1      | Penyakit Infeksi Saluran Pernafasan Atas Akut tidak spesifik | 19,854     | 103.18 |
| 2      | Myalgia                                                      | 15,080     | 78.37  |
| 3      | Hipertensi Primer (esensial)                                 | 14,993     | 77.92  |
| 4      | Gastroduodenitis tidak spesifik                              | 11,511     | 59.82  |
| 5      | Tukak Lambung                                                | 9,860      | 51.24  |
| 6      | Rematisme, tidak spesifik                                    | 8,977      | 46.65  |
| 7      | Artritis lainnya                                             | 8,110      | 42.15  |
| 8      | Nasofaringitis Akuta (Common Cold)                           | 8,053      | 41.85  |
| 9      | Diare dan Gastroenteritis                                    | 7,492      | 38.94  |
| 10     | Diabetes Mellitus tidak spesifik                             | 6,297      | 32.73  |
| 11     | Demam yang tidak diketahui sebabnya                          | 5,485      | 28.51  |
| 12     | Dermatitis lain, tidak spesifik (eksema)                     | 5,357      | 27.84  |
| 13     | Migren dan sindrom nyeri kepala lainnya                      | 5,129      | 26.66  |
| 14     | Influenza                                                    | 4,160      | 21.62  |
| 15     | Gejala dan tanda umum lainnya                                | 4,089      | 21.25  |
| 16     | Faringitis Akuta                                             | 3,596      | 18.69  |
| 17     | Konjungtivitis                                               | 3,358      | 17.45  |
| 18     | Asma                                                         | 3,057      | 15.89  |
| 19     | Penyakit Pulpa dan jaringan Periapikal                       | 2,723      | 14.15  |
| 20     | Karies gigi                                                  | 2,514      | 13.07  |
| 21     | Skabies                                                      | 2,481      | 12.89  |
| Jumlah |                                                              | 152,176    | 100.00 |

Sumber : Laporan SP3 Tahun 2016

**TABEL 82 F**  
**POLA PENYAKIT PENDERITA RAWAT JALAN**  
**SEMUA UMUR**  
**KOTA SUKABUMI**  
**TAHUN 2016**

| NO     | NAMA PENYAKIT                                                | KASUS BARU |        |
|--------|--------------------------------------------------------------|------------|--------|
|        |                                                              | JML        | %      |
| 1      | Penyakit Infeksi Saluran Pernafasan Atas Akut tidak spesifik | 71,854     | 20.31  |
| 2      | Nasofaringitis Akuta (Common Cold)                           | 29,149     | 8.24   |
| 3      | Diare dan Gastroenteritis                                    | 28,256     | 7.99   |
| 4      | Demam yang tidak diketahui sebabnya                          | 21,544     | 6.09   |
| 5      | Gastroduodenitis tidak spesifik                              | 21,275     | 6.01   |
| 6      | Myalgia                                                      | 20,650     | 5.84   |
| 7      | Hipertensi Primer (esensial)                                 | 18,115     | 5.12   |
| 8      | Tukak Lambung                                                | 17,810     | 5.04   |
| 9      | Dermatitis lain, tidak spesifik (eksema)                     | 15,555     | 4.40   |
| 10     | Faringitis Akuta                                             | 12,899     | 3.65   |
| 11     | Gejala dan tanda umum lainnya                                | 11,375     | 3.22   |
| 12     | Rematisme, tidak spesifik                                    | 11,181     | 3.16   |
| 13     | Influenza                                                    | 11,158     | 3.15   |
| 14     | Artritis lainnya                                             | 9,961      | 2.82   |
| 15     | Skabies                                                      | 9,776      | 2.76   |
| 16     | Penyakit Pulpa dan jaringan Periapikal                       | 8,344      | 2.36   |
| 17     | Migren dan sindrom nyeri kepala lainnya                      | 8,187      | 2.31   |
| 18     | Konjungtivitis                                               | 7,860      | 2.22   |
| 19     | Diabetes Mellitus tidak spesifik                             | 7,116      | 2.01   |
| 20     | Abses, furunkel, karbunkel kutan                             | 5,868      | 1.66   |
| 21     | Karies gigi                                                  | 5,780      | 1.63   |
| Jumlah |                                                              | 353,713    | 100.00 |

Sumber : Laporan SP3 Tahun 2016